

**CUERPO ESPECIALIZADO EN  
SEGURIDAD AEROPORTUARIA Y  
DE LA AVIACIÓN CIVIL  
(CESAC)**



**Dirección de Operaciones del  
CESAC  
Estadísticas Operacionales  
JULIO 2018**

**“La seguridad es responsabilidad de todos”**



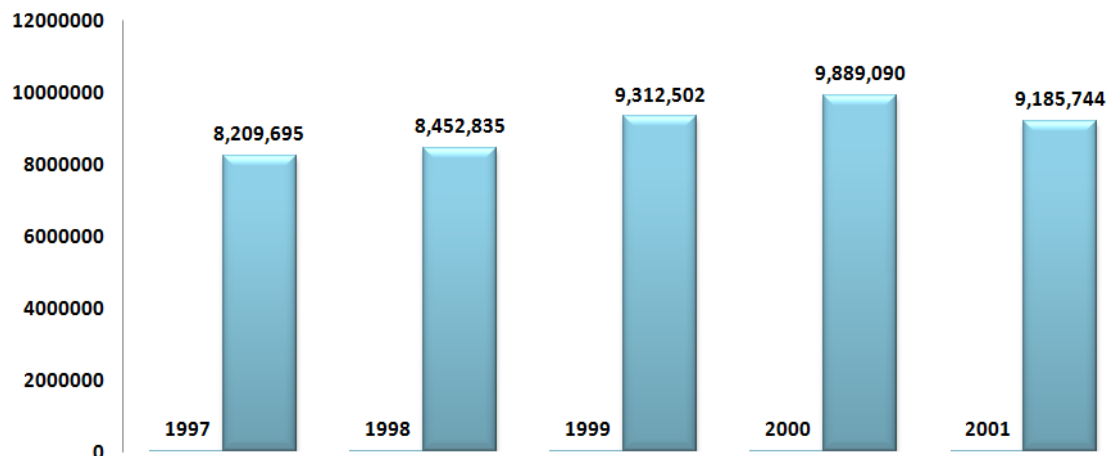
**ESTADISTICAS OPERACIONALES DEL CUERPO ESPECIALIZADO EN SEGURIDAD**  
**AEROPORTUARIA (CESAC)**

**DATOS ESTADISTICOS DE PASAJEROS DESDE LOS AÑOS 1997 HASTA EL 2001**  
**(ENTRADA Y SALIDA)**

<b>AEROPUERTO</b>	<b>1997</b>	<b>1998</b>	<b>1999</b>	<b>2000</b>	<b>2001</b>
AILA	2,488,054	2,538,659	2,831,833	2,931,366	2,611,563
AIGL	1,530,980	1,603,973	1,729,903	1,816,817	1,549,822
AIPC	4,019,034	4,142,632	4,561,736	4,748,183	4,161,385
AILR	128,308	106,181	120,402	131,661	369,138
AICI	43,319	61,390	60,264	64,701	62,349
HERRERA	0	0	8,364	196,362	431,487
<b>TOTAL</b>	<b>8,209,695</b>	<b>8,452,835</b>	<b>9,312,502</b>	<b>9,889,090</b>	<b>9,185,744</b>

Fuente: Banco Central de la República Dominicana.

**GRAFICO DE DATOS ESTADISTICOS DE PASAJEROS DESDE LOS AÑOS 1997 HASTA EL 2001**  
**(ENTRADA Y SALIDA)**



Fuente: Banco Central de la República Dominicana.

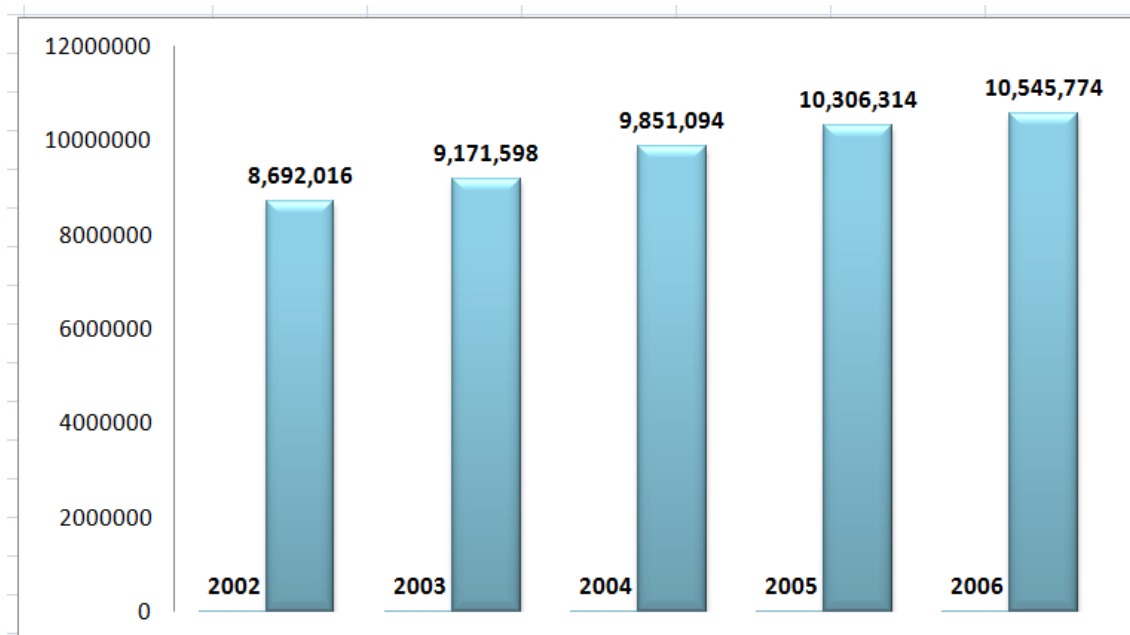


**DATOS ESTADISTICOS DE PASAJEROS DESDE LOS AÑOS 2002 HASTA EL 2006  
(ENTRADA Y SALIDA)**

<b>AEROPUERTO</b>	<b>2002</b>	<b>2003</b>	<b>2004</b>	<b>2005</b>	<b>2006</b>
<b>AILA</b>	2,428,770	2,363,692	2,506,327	2,563,714	2,601,903
<b>AIGL</b>	1,180,187	1,112,336	1,284,556	1,179,478	1,205,793
<b>AIPC</b>	3,608,957	3,476,028	3,790,883	3,743,192	3,807,696
<b>AILR</b>	465,344	518,369	454,543	509,713	491,650
<b>AICI</b>	271,707	591,402	680,121	900,252	973,541
<b>AILI</b>	0	0	0	0	1,465,191
<b>HERRERA</b>	737,051	1,109,771	1,134,664	1,409,965	0
<b>TOTAL</b>	<b>8,692,016</b>	<b>9,171,598</b>	<b>9,851,094</b>	<b>10,306,314</b>	<b>10,545,774</b>

Fuente: Banco Central de la República Dominicana.

**GRAFICO DE DATOS ESTADISTICOS DE PASAJEROS DESDE LOS AÑOS 2002 HASTA EL 2006  
(ENTRADA Y SALIDA)**



Fuente: Banco Central de la República Dominicana.

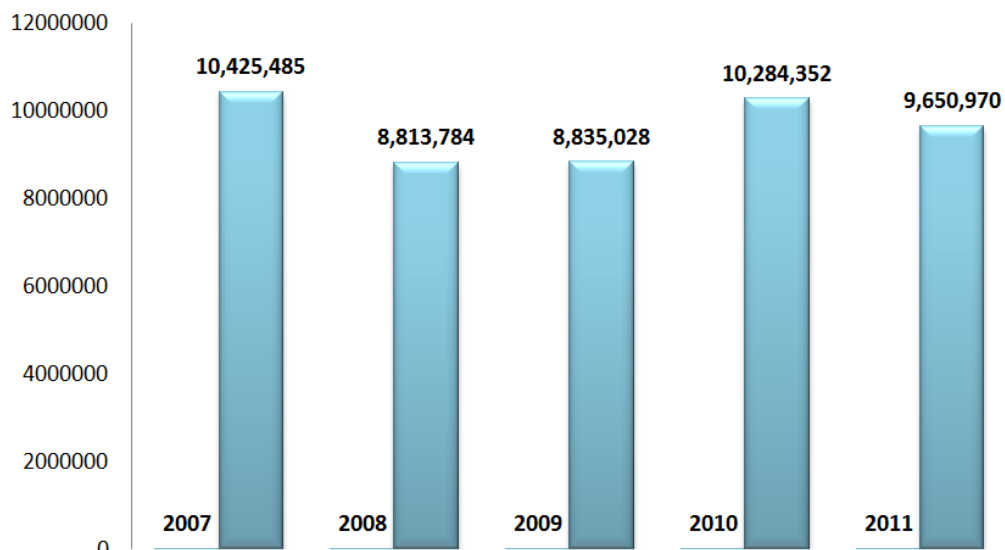


**DATOS ESTADISTICOS DE PASAJEROS DESDE LOS AÑOS 2007 HASTA EL 2011  
(ENTRADA Y SALIDA)**

AEROPUERTO	2007	2008	2009	2010	2011
AILA	2,670,098	2,670,098	2,756,716	3,243,519	3,074,445
AIGL	1,102,852	1,102,852	1,038,698	1,200,699	755,877
AIPC	3,772,950	3,772,950	3,795,414	4,262,722	4,476,406
AILR	430,432	430,432	296,124	387,471	244,081
AICI	950,136	950,136	817,518	911,206	928,944
AILI	1,380,568	1,380,568	28,554	64,925	41,318
AISA	118,449	118,449	102,004	155,100	121,718
ADAB	0	0	0	58,710	8,181
<b>TOTAL</b>	<b>10,425,485</b>	<b>8,813,784</b>	<b>8,835,028</b>	<b>10,284,352</b>	<b>9,650,970</b>

Fuente: Banco Central de la República Dominicana.

**GRAFICO DE DATOS ESTADISTICOS DE PASAJEROS DESDE LOS AÑOS 2007 HASTA EL 2011  
(ENTRADA Y SALIDA)**



Fuente: Banco Central de la República Dominicana.

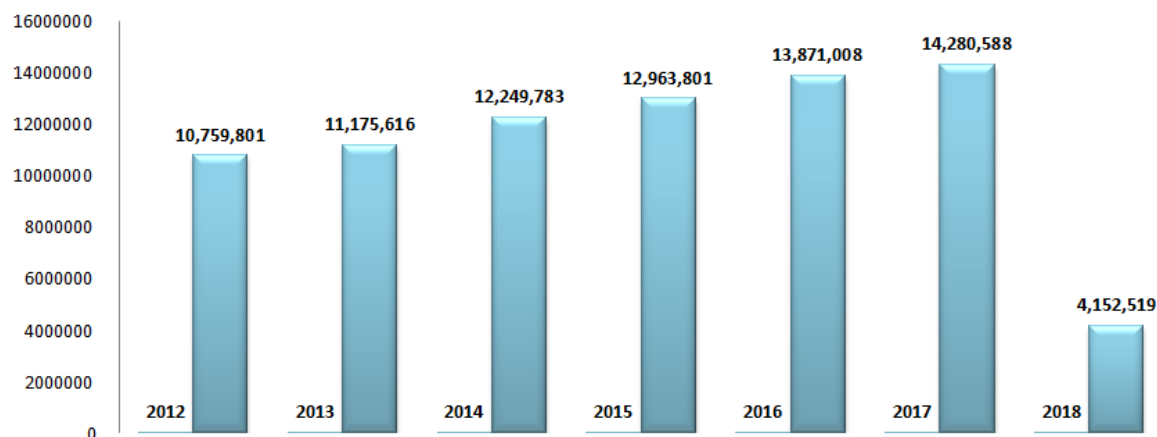


**DATOS ESTADISTICOS DE PASAJEROS DESDE LOS AÑOS 2012 HASTA EL MES DE JULIO 2018  
(ENTRADA Y SALIDA)**

AEROPUERTO	2012	2013	2014	2015	2016	2017	2018
AILA	3,243,692	3,301,704	3,533,190	3,720,320	3,951,177	3,920,418	931,767
AIGL	786,059	791,489	830,002	828,311	944,901	1,010,338	365,502
AIPC	5,073,664	5,398,155	6,029,418	6,579,873	7,031,130	7,391,166	2,192,461
AILR	259,706	282,570	333,860	270,904	308,643	315,649	199,586
AICI	1,109,685	1,117,532	1,253,504	1,354,391	1,422,818	1,422,979	374,924
AILI	52,597	50,992	53,990	42,767	37,506	45,202	13,693
AISA	172,580	174,349	146,296	130,932	154,863	161,629	74,586
ADAB	61,031	57,943	68,850	35,896	19,554	12,677	2,372
AIMM	787	882	673	407	416	530	160
<b>TOTAL</b>	<b>10,759,801</b>	<b>11,175,616</b>	<b>12,249,783</b>	<b>12,963,801</b>	<b>13,871,008</b>	<b>14,280,588</b>	<b>4,152,519</b>

Fuente: Banco Central de la República Dominicana.

**CUADRO DE DATOS ESTADISTICOS DE PASAJEROS DESDE LOS AÑOS 2012 HASTA EL MES DE  
JULIO DEL 2018  
(ENTRADA Y SALIDA)**



Fuente: Banco Central de la República Dominicana.

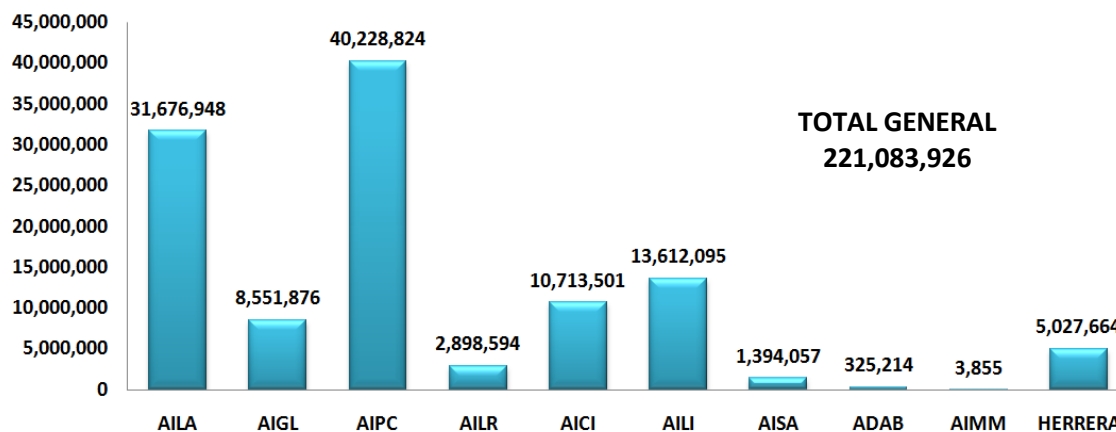


**CUADRO DE DATOS ESTADISTICOS DEL TOTAL DE PASAJEROS DESDE EL AÑO 1997 HASTA EL MES DE JULIO 2018 (ENTRADA Y SALIDA)**

AEROPUERTO	CANTIDAD
AILA	31,676,948
AIGL	8,551,876
AIPC	40,228,824
AILR	2,898,594
AICI	10,713,501
AILI	13,612,095
AISA	1,394,057
ADAB	325,214
AIMM	3,855
HERRERA	5,027,664
<b>TOTAL</b>	<b>221,083,926</b>

Fuente: Banco Central de la República Dominicana.

**GRAFICO DE DATOS ESTADISTICOS DEL TOTAL DE PASAJEROS DESDE EL AÑO 1997 HASTA EL MES DE JULIO 2018 (ENTRADA Y SALIDA)**



Fuente: Banco Central de la República Dominicana.

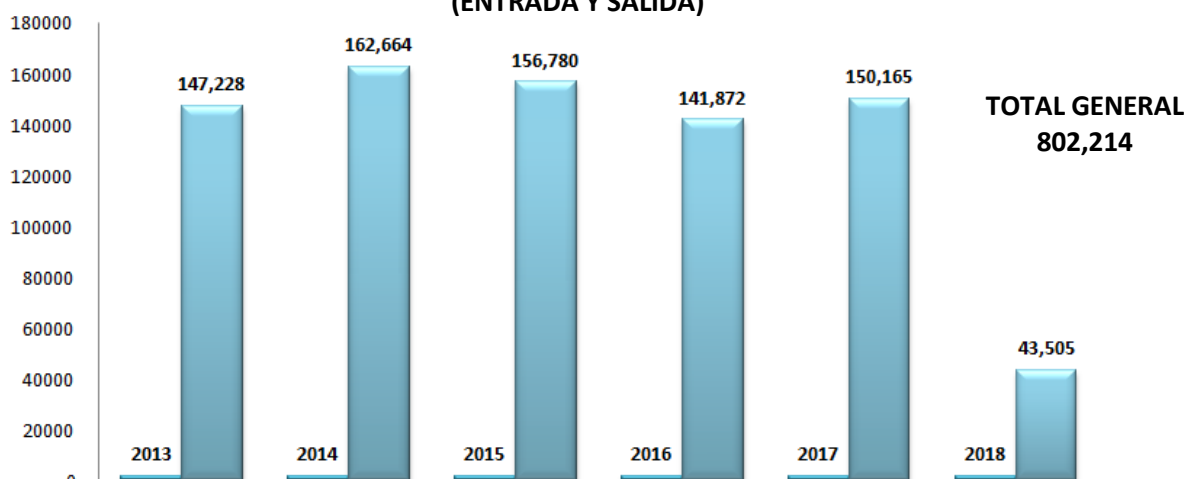


**DATOS ESTADISTICOS DEL TOTAL DE VUELOS POR AEROPUERTOS DESDE EL AÑO 2013 HASTA EL  
MES DE JULIO 2018  
(ENTRADA Y SALIDA)**

AEROPUERTO	2013	2014	2015	2016	2017	2018
AILA	30,861	32,440	33,943	34,783	39,375	8,523
AIPC	50,027	54,469	55,558	52,499	50,597	16,026
AIGL	12,411	15,549	14,571	13,227	16,975	5,322
AICI	16,253	20,185	21,111	18,961	19,069	4,331
AILR	7,815	6,993	7,368	8,165	6,160	2,395
AILI	17,529	19,298	18,574	9,443	13,546	3,785
AISA	4,125	2,863	1,914	2,153	2,091	2,515
ADAB	7,343	8,023	3,173	1,990	1,483	368
AIMM	864	830	568	651	869	240
<b>TOTAL</b>	<b>147,228</b>	<b>160,650</b>	<b>156,780</b>	<b>141,872</b>	<b>150,165</b>	<b>43,505</b>

Fuente: Sección de Fiscalización, CESAC

**GRAFICO DE DATOS ESTADISTICOS DEL TOTAL DE VUELOS POR AEROPUERTOS DESDE EL AÑO  
2013 HASTA EL MES DE JUNIO 2018  
(ENTRADA Y SALIDA)**



Fuente: Sección de Fiscalización, CESAC

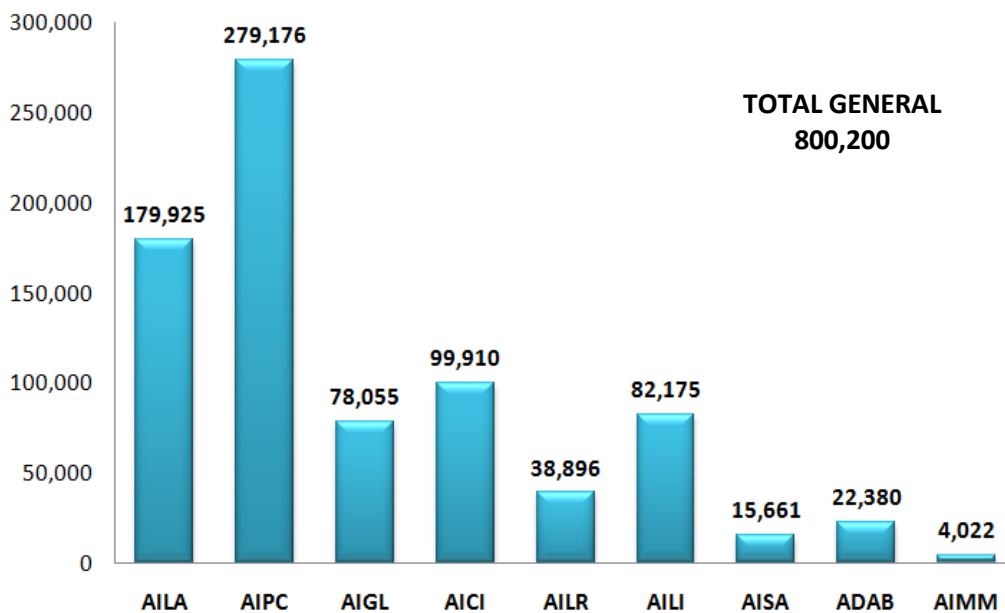


**CUADRO DE DATOS ESTADISTICOS DEL TOTAL DE VUELOS POR AEROPUERTOS DESDE EL AÑO  
2013 HASTA EL MES DE JUNIO 2018  
(ENTRADA Y SALIDA)**

AEROPUERTOS	VUELOS
AILA	179,925
AIPC	279,176
AIGL	78,055
AICI	99,910
AILR	38,896
AILI	82,175
AISA	15,661
ADAB	22,380
AIMM	4,022
<b>TOTAL</b>	<b>800,200</b>

Fuente: Sección de Fiscalización, CESAC

**CUADRO DE DATOS ESTADISTICOS DEL TOTAL DE VUELOS POR AEROPUERTOS DESDE EL AÑO  
2013 HASTA EL MES DE JULIO 2018  
(ENTRADA Y SALIDA)**



Fuente: Sección de Fiscalización, CESAC





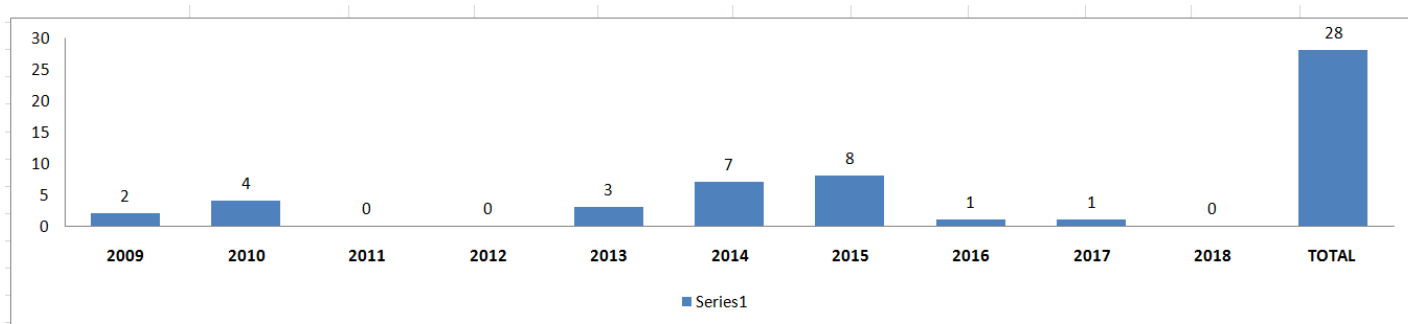
## DATOS ESTADISTICOS SOBRE LOS ACTOS DE INTERFERENCIA ILICITA POR AEROPUERTOS DESDE EL AÑO 2012 HASTA EL MES DE JUNIO 2018

Se define como **ACTOS DE INTERFERENCIA ILÍCITA**. Actos, o tentativas, destinados a comprometer la seguridad de la aviación civil.

AEROPUERTOS	2009	2010	2011	2012	2013	2014	2015	2016	2017	2018	TOTAL
AILA	1	2	0	0	3	6	8	1	1	0	22
AILI	0	0	0	0	0	0	0	0	0	0	0
AIPC	0	0	0	0	0	0	0	0	0	0	0
AILR	0	0	0	0	0	1	0	0	0	0	1
AICI	0	2	1	0	0	0	0	0	0	0	3
AIPP	1	0	1	0	0	0	0	0	0	0	2
AISA	0	0	0	0	0	0	0	0	0	0	0
ADAB	0	0	0	0	0	0	0	0	0	0	0
AIMM	0	0	0	0	0	0	0	0	0	0	0
<b>TOTAL GRAL.</b>	<b>2</b>	<b>4</b>	<b>0</b>	<b>0</b>	<b>3</b>	<b>7</b>	<b>8</b>	<b>1</b>	<b>1</b>	<b>0</b>	<b>28</b>

Fuente: Notas Informativas de los Directores de Seguridad (S-1) de las diferentes terminales aeroportuarias (Amenazas de bombas)

## GRAFICO DE DATOS ESTADISTICOS SOBRE LOS ACTOS DE INTERFERENCIA ILICITA POR AEROPUERTOS DESDE EL AÑO 2012 HASTA EL MES DE JUNIO 2018



Fuente: Notas Informativas de los Directores de Seguridad (S-1) de las diferentes terminales aeroportuarias

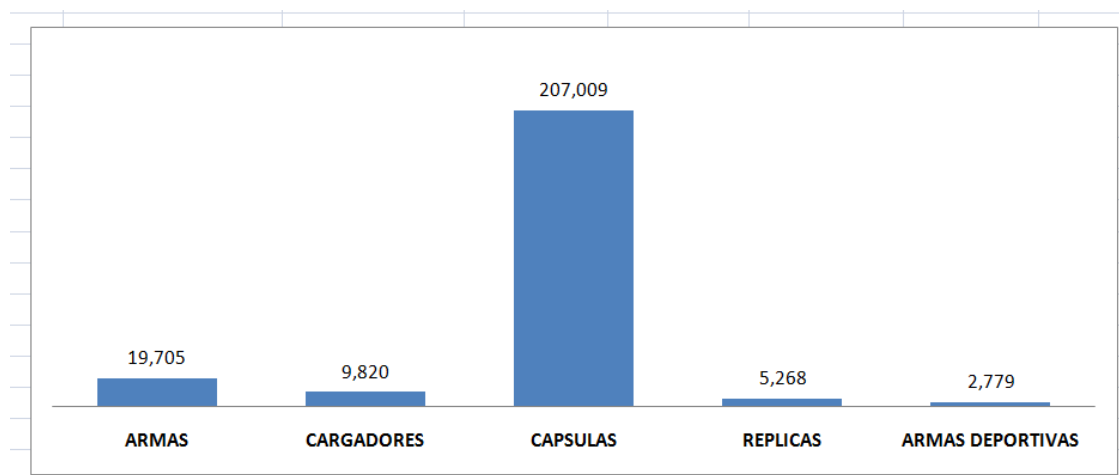


**CUADRO DE DATOS ESTADISTICOS SOBRE LOS ARTICULOS BELICOS (ARMAS, CARGADORES Y MUNICIONES) POR AEROPUERTOS INCAUTADAS POR EL CESAC, DESDE EL AÑO 2013 HASTA EL MES DE JULIO 2018**

AEROPUERTOS	ARMAS	CARGADORES	CAPSULAS	REPLICAS	ARMAS DEPORTIVAS
<b>AILA</b>	15,693	8,783	194,990	5,224	2,663
<b>AILI</b>	7	6	240	0	0
<b>AIPC</b>	972	494	10,288	44	48
<b>AILR</b>	2,837	24	296	0	68
<b>AIGL</b>	23	36	0	0	0
<b>AICI</b>	188	480	1,229	0	0
<b>TOTAL</b>	<b>19,705</b>	<b>9,820</b>	<b>207,009</b>	<b>5,268</b>	<b>2,779</b>

Fuente: Notas Informativas de los Directores de Seguridad (S-1) de las diferentes terminales aeroportuarias

**GRAFICO DE DATOS ESTADISTICOS SOBRE LOS ARTICULOS BELICOS (ARMAS, CARGADORES Y MUNICIONES) POR AEROPUERTOS INCAUTADO POR EL CESAC, DESDE EL AÑO 2013 HASTA EL MES DE JULIO 2018**



Fuente: Notas Informativas de los Directores de Seguridad (S-1) de las diferentes terminales aeroportuarias

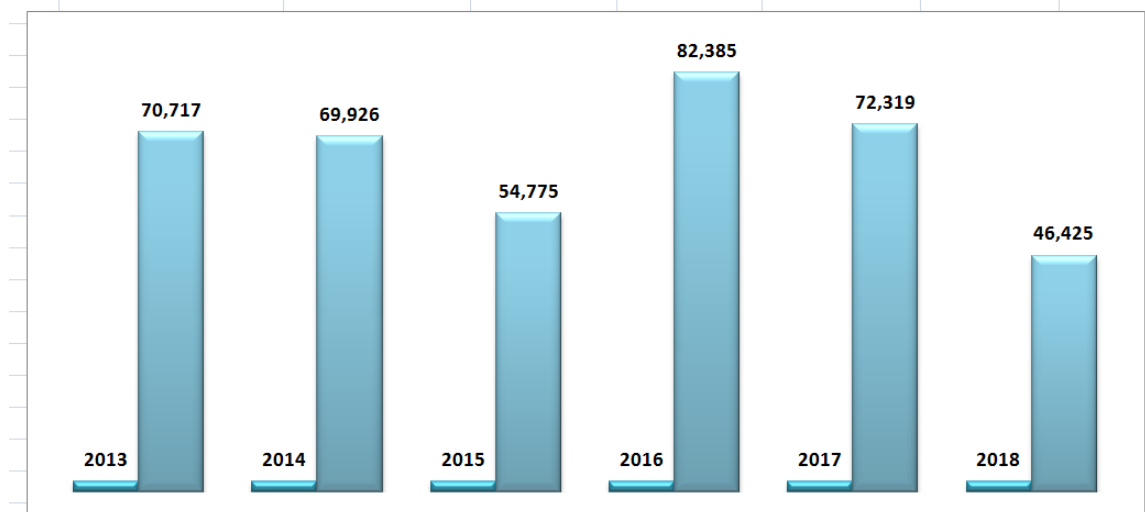


**ESTADISTICOS SOBRE LOS ARTICULOS INCAUTADOS POR AEROPUERTOS DETECTADOS POR EL CESAC, DESDE EL AÑO 2013 HASTA EL MES DE JULIO 2018**

AEROPUERTOS	2013	2014	2015	2016	2017	2018
AILA	20,477	17,814	21,820	18,961	13,065	9,212
AILI	26,529	27,476	11,778	25,466	25,165	55
AIPC	264	26	6	0	34	12,402
AILR	15,409	17,259	13,310	18,046	12,681	3,535
AIGL	3,562	2,208	1,694	10,313	14,205	7,915
AICI	2,217	3,193	3,420	4,940	3,490	10,328
AIMM	0	0	0	0	0	0
AISA	2,259	1,950	2,747	4,659	3,679	2,978
ADAB	0	0	0	0	0	0
<b>TOTAL</b>	<b>70,717</b>	<b>69,926</b>	<b>54,775</b>	<b>82,385</b>	<b>72,319</b>	<b>46,425</b>

Fuente: Notas Informativas de los Directores de Seguridad (S-1) de las diferentes terminales aeroportuarias

**GRAFICO DE DATOS ESTADISTICOS SOBRE LOS ARTICULOS INCAUTADOS POR AEROPUERTOS DETECTADOS POR EL CESAC, DESDE EL AÑO 2013 HASTA EL MES DE JULIO 2018**



Fuente: Notas Informativas de los Directores de Seguridad (S-1) de las diferentes terminales aeroportuarias

**Nota:** Los artículos prohibidos son aquellos que se encuentran desglosados en la Directiva de Seguridad vigente, No. 52, de fecha 28/06/2018, emitida por el Director General del CESAC, donde se detallan los siguientes: objetos afilados y cortantes, líquidos aerosoles y geles, medicamentos para necesidades especiales, instrumentos contundentes, armas de fuegos y de otros tipos, herramientas de trabajos, sustancias químicas y tóxicas, explosivos y sustancias incendiarias, aparatos electrónicos, entre otros.



## EJECICIOS DE SEGURIDAD

### ESTADISTICAS DE LOS EJERCICIOS DE SEGURIDAD TIPO SIMILACRO PARCIAL DESDE EL AÑO 2013 HASTA EL AÑO 2017

AEROPUERTOS	2013		2014	2015	2016	2017	TOTAL DE EJERCICIOS
	SUCUESTRO DE AERONAVE	CONTRO DE MULTITUDES	RESPUESTA A UNA AMENAZA DE BOMBA EN AERONAVE	SECUESTRO DE AERONAVE	RESPUESTA A UNA AMENAZA DE BOMBA EN UN AEROPUERTO	RESPUESTA A UNA DETONACION DE ARTEFACTO EXPLOSIVO EN AERONAVE	
LAS AMERICAS (AILA)	0	1	1	1	1	1	5
PUNTA CANA (AIPC)	0	1	1	1	1	1	5
PUERTO PLATA, GREGORIO LUPERON (AIGL)	1	0	1	1	1	1	5
SANTIAGO, EL CIBAO (AICJ)	0	1	1	1	1	1	5
LA ROMANA (AILR)	0	1	1	1	1	1	5
SAMANA (AISA)	1	0	1	1	1	1	5
SAMANA ARROYO BARRIL (ADAB)	1	0	1	1	1	1	5
BARAHONA, MARIA MONTES (AIMM)	1	0	1	1	1	1	5
LA ISABELA (AILI)	0	1	1	1	1	1	5
<b>TOTAL</b>	<b>4</b>	<b>5</b>	<b>9</b>	<b>9</b>	<b>9</b>	<b>9</b>	<b>45</b>

Fuente: Dirección de Operaciones , CESAC

### ESTADISTICAS DE LOS EJERCICIOS DE SEGURIDAD TIPO JUEGOS DE MESA DESDE EL AÑO 2013 HASTA EL AÑO 2018

AEROPUERTOS	2013		2014	2015	2016	2017	2018	TOTAL DE EJERCICIOS
	SUCUESTRO DE AERONAVE	CONTRO DE MULTITUDES	RESPUESTA A UNA AMENAZA DE BOMBA EN AERONAVE	SECUESTRO DE AERONAVE	RESPUESTA A UNA AMENAZA DE BOMBA EN UN AEROPUERTO	RESPUESTA A UNA DETONACION DE ARTEFACTO EXPLOSIVO EN AERONAVE	RESPUESTA A UNA DETONACION EN ESTRUCTURAS DE AEROPUESTOS	
LAS AMERICAS (AILA)	0	1	1	1	1	1	1	6
PUNTA CANA (AIPC)	0	1	1	1	1	1	1	6
PUERTO PLATA, GREGORIO LUPERON (AIGL)	1	0	1	1	1	1	1	6
SANTIAGO, EL CIBAO (AICJ)	0	1	1	1	1	1	1	6
LA ROMANA (AILR)	0	1	1	1	1	1	1	6
SAMANA (AISA)	1	0	1	1	1	1	1	6
SAMANA ARROYO BARRIL (ADAB)	1	0	1	1	1	1	1	6
BARAHONA, MARIA MONTES (AIMM)	1	0	1	1	1	1	1	6
LA ISABELA (AILI)	0	1	1	1	1	1	1	6
<b>TOTAL</b>	<b>4</b>	<b>5</b>	<b>9</b>	<b>9</b>	<b>9</b>	<b>9</b>	<b>9</b>	<b>54</b>

Fuente: Dirección de Operaciones , CESAC



## ESCUELA DE SEGURIDAD AERONAUTICA Y DE LA AVIACION CIVIL

### CUADRO DE DATOS ESTADISTICOS SOBRE LOS CURSOS NACIONALES IMPARTIDOS POR EL CESAC, DESDE EL AÑO 2012 HASTA EL MES DE JUNIO 2018

<b>INSTRUCCIÓN BÁSICA PARA EL PERSONAL DE SEGURIDAD DE AEROP.</b>				
<b>AÑO</b>	<b>CANT.</b>	<b>PER. MIL.</b>	<b>PER. CIV.</b>	<b>PARTIC.</b>
2012	7	116	33	149
2013	7	141	10	151
2014	13	155	140	295
2015	17	144	127	271
2016	15	95	135	230
2017	28	192	389	581
2018	14	1	300	301
<b>TOTAL</b>	<b>101</b>	<b>844</b>	<b>1,134</b>	<b>1,978</b>

<b>ENTRENAMIENTO EN SEGURIDAD DE LA CARGA AÉREA Y CORREO</b>				
<b>AÑO</b>	<b>CANT.</b>	<b>PER. MIL.</b>	<b>PER. CIV.</b>	<b>PARTIC.</b>
2013	2	52	0	52
2014	1	34	0	34
2015	4	63	0	63
2016	2	36	0	36
2017	2	31	6	37
2018	2	34	0	34
<b>TOTAL</b>	<b>13</b>	<b>250</b>	<b>6</b>	<b>256</b>

<b>INSTRUCCIÓN EN GESTIÓN DE SEGURIDAD DE LA AVIACIÓN</b>				
<b>AÑO</b>	<b>CANT.</b>	<b>PER. MIL.</b>	<b>PER. CIV.</b>	<b>PARTIC.</b>
2014	3	73	0	73
2015	2	24	5	29
2016	2	32	10	42
2017	2	19	5	24
<b>TOTAL</b>	<b>9</b>	<b>148</b>	<b>20</b>	<b>168</b>



<b>INSPECTORES NACIONALES</b>				
<b>AÑO</b>	<b>CANT.</b>	<b>PER. MIL.</b>	<b>PER. CIV.</b>	<b>PARTIC.</b>
2012	1	6	0	6
2013	1	3	0	3
2015	1	4	0	4
2017	1	8	0	8
<b>TOTAL</b>	<b>4</b>	<b>21</b>	<b>0</b>	<b>21</b>

<b>ENTRENAMIENTO PARA INSTRUCTORES EN SEGURIDAD DE LA AVIACIÓN</b>					
<b>NO.</b>	<b>AÑO</b>	<b>CANT.</b>	<b>PER. MIL.</b>	<b>PER. CIV.</b>	<b>PARTIC.</b>
	2012	1	13	0	13
	2013	1	4	17	21
	2014	1	20	0	20
	2015	3	28	11	39
	2017	1	17	0	17
	2018	1	11	5	16
	<b>TOTAL</b>	<b>8</b>	<b>93</b>	<b>33</b>	<b>126</b>

<b>INTERPRETACIÓN DE IMÁGENES POR MÁQUINA DE RAYOS X</b>				
<b>AÑO</b>	<b>CANT.</b>	<b>PER. MIL.</b>	<b>PER. CIV.</b>	<b>PARTIC.</b>
2012	2	15	18	33
2014	2	9	30	39
2015	4	2	140	142
2016	2	0	10	10
2017	3	62	37	99
2018	1	0	22	0
<b>TOTAL</b>	<b>14</b>	<b>88</b>	<b>257</b>	<b>323</b>



<b>MANEJO DE CRISIS DE SEGURIDAD DE LA AVIACIÓN</b>				
<b>AÑO</b>	<b>CANT.</b>	<b>PER. MIL.</b>	<b>PER. CIV.</b>	<b>PARTIC.</b>
2014	1	17	0	17
2015	1	19	0	19
2016	2	42	0	42
2017	5	97	0	97
<b>TOTAL</b>	<b>9</b>	<b>175</b>	<b>0</b>	<b>175</b>

<b>ENTRENAMIENTO PARA SUPERVISORES EN SEGURIDAD AEROPORTUARIA</b>				
<b>AÑO</b>	<b>CANT.</b>	<b>PER. MIL.</b>	<b>PER. CIV.</b>	<b>PARTIC.</b>
2012	3	56	0	56
2013	2	46	0	46
2014	4	117	0	117
2015	2	47	0	47
2017	1	14	10	24
2018	2	45	10	55
<b>TOTAL</b>	<b>14</b>	<b>325</b>	<b>20</b>	<b>345</b>

<b>ENTRENAMIENTO PERIÓDICO DEL CURSO INSTRUCCIÓN BÁSICA AVSEC</b>				
<b>AÑO</b>	<b>CANT.</b>	<b>PER. MIL.</b>	<b>PER. CIV.</b>	<b>PARTIC.</b>
2015	1	0	4	4
2016	4	0	53	53
2017	4	0	44	44
2018	2	0	13	13
<b>TOTAL</b>	<b>11</b>	<b>0</b>	<b>114</b>	<b>114</b>



<b>ENTRENAMIENTO PERIÓDICO PARA INSTRUCTOR</b>				
<b>AÑO</b>	<b>CANT.</b>	<b>PER. MIL.</b>	<b>PER. CIV.</b>	<b>PARTIC.</b>
2014	1	4	8	12
2015	3	13	10	23
2016	3	22	8	30
2017	4	33	9	42
2018	1	1	3	4
<b>TOTAL</b>	<b>12</b>	<b>73</b>	<b>38</b>	<b>111</b>

<b>ENTRENAMIENTO PERIÓDICO PARA SUPERVISORES</b>				
<b>AÑO</b>	<b>CANT.</b>	<b>PER. MIL.</b>	<b>PER. CIV.</b>	<b>PARTIC.</b>
2017	1	0	1	1
<b>TOTAL</b>	<b>1</b>	<b>0</b>	<b>1</b>	<b>1</b>

<b>ENTRENAMIENTO PERIÓDICO DEL CURSO INSTRUCCIÓN EN GESTIÓN</b>				
<b>AÑO</b>	<b>CANT.</b>	<b>PER. MIL.</b>	<b>PER. CIV.</b>	<b>PARTIC.</b>
2016	1	0	7	7
2017	1	0	1	1
2018	1	0	3	3
<b>TOTAL</b>	<b>3</b>	<b>0</b>	<b>11</b>	<b>11</b>

<b>DIPLOMADO EN SEGURIDAD AEROPORTURIA Y DE LA AVIACIÓN CIVIL</b>					
<b>NO.</b>	<b>AÑO</b>	<b>CANT.</b>	<b>PER. MIL.</b>	<b>PER. CIV.</b>	<b>PARTIC.</b>
<b>1</b>	2016	1	14	6	20
<b>TOTAL</b>		<b>1</b>	<b>14</b>	<b>6</b>	<b>20</b>

	<b>CANT.</b>	<b>PER. MIL.</b>	<b>PER. CIV.</b>	<b>PARTIC.</b>
<b>TOTAL</b>	<b>200</b>	<b>2,031</b>	<b>1,640</b>	<b>3,649</b>





**ESCUELA DE SEGURIDAD AERONAUTICA Y DE LA AVIACION CIVIL**

**CURSOS OACI IMPARTIDOS EN ESAC  
2014**

**CURSO DE INSTRUCTOR AVSEC DE LA OACI (ASTC-ESAC)**

FECHAS

25 de marzo al 02 de abril

**TALLER SOBRE EL PROGRAMA NACIONAL DE INSTRUC.**

FECHAS

30 de septiembre al 08 de octubre

**2015**

**MANEJO DE CRISIS DE SEGURIDAD DE LA AVIACIÓN  
(AVSEC)**

FECHAS

23 al 27 de marzo

**CURSO DE SEG. DE LA AVIACIÓN PARA LA  
CARGA AEREA Y EL CORREO DEL PROGRAMA OACI-  
CANADA**

FECHAS

19 al 23 de octubre

**TALLER SOBRE LOS SISTEMAS DE CERTIFICACIÓN  
EN SEG. DE LA AVIACIÓN**

FECHAS

07 al 11 de septiembre



**2016**

<b>SEGURIDAD DE LA AVIACIÓN PARA LA CARGA Y EL CORREO</b>
<b>FECHAS</b>
07 al 11 de marzo

<b>TALLER SOBRE GESTION DE RIESGOS DE LA OACI</b>
<b>FECHAS</b>
05 al 08 de julio

**2017**

<b>CURSO PARA INSTRUCTORES EN SEG. DE LA AVIACIÓN (AVSEC)</b>
<b>FECHAS</b>
07 al 15 de marzo

<b>CURSO MANEJO DE CRISIS DE SEGURIDAD DE LA AVIACIÓN</b>
<b>FECHAS</b>
24 al 28 de abril

Fuente: Dirección de la Escuela de Seguridad y de la Aviación Civil (ESAC)



**DIRECCION DE CONTROL DE CALIDAD**

**ESTADISTICAS DE ACTIVIDADES DE CONTROL DE CALIDAD / AÑO 2012**

<b>CATEGORIA</b>	<b>ACCA REALIZADAS</b>
EXPLOTADORES DE AEROPUERTO	3
CESAC	0
EXPLOTADORES DE AERONAVES	0
CONSIGNATARIOS DE AERONAVES	0
PROVEEDRO DE SERVICIOS PRIVADOS DE SEGURIDAD	0
PROVEEDOR DE SERVICIOS DE NO SEGURIDAD	0
ARREDATARIOS DE AEROPUERTOS	0
ENTIDADES GUBERNAMENTALES	0
PROVEEDORES DE SERVICIOS DE CARGA AEREA	0
<b>TOTAL</b>	<b>3</b>

**ESTADISTICAS DE ACTIVIDADES DE CONTROL DE CALIDAD / AÑO 2013**

<b>CATEGORIA</b>	<b>ACCA REALIZADAS</b>
EXPLOTADORES DE AEROPUERTO	21
CESAC	46
EXPLOTADORES DE AERONAVES	48
CONSIGNATARIOS DE AERONAVES	1
PROVEEDRO DE SERVICIOS PRIVADOS DE SEGURIDAD	21
PROVEEDOR DE SERVICIOS DE NO SEGURIDAD	12
ARREDATARIOS DE AEROPUERTOS	24
ENTIDADES GUBERNAMENTALES	57
PROVEEDORES DE SERVICIOS DE CARGA AEREA	3
<b>TOTAL</b>	<b>233</b>



## ESTADISTICAS DE ACTIVIDADES DE CONTROL DE CALIDAD / AÑO 2014

CATEGORIA	ACCA REALIZADAS
EXPLOTADORES DE AEROPUERTO	16
CESAC	43
EXPLOTADORES DE AERONAVES	82
CONSIGNATARIOS DE AERONAVES	2
PROVEEDRO DE SERVICIOS PRIVADOS DE SEGURIDAD	19
PROVEEDOR DE SERVICIOS DE NO SEGURIDAD	6
ARREDATARIOS DE AEROPUERTOS	6
ENTIDADES GUBERNAMENTALES	19
PROVEEDORES DE SERVICIOS DE CARGA AEREA	18
TOTAL	211

## ESTADISTICAS DE ACTIVIDADES DE CONTROL DE CALIDAD / AÑO 2015

CATEGORIA	ACCA REALIZADAS
EXPLOTADORES DE AEROPUERTO	11
CESAC	40
EXPLOTADORES DE AERONAVES	117
CONSIGNATARIOS DE AERONAVES	9
PROVEEDRO DE SERVICIOS PRIVADOS DE SEGURIDAD	16
PROVEEDOR DE SERVICIOS DE NO SEGURIDAD	15
ARREDATARIOS DE AEROPUERTOS	6
ENTIDADES GUBERNAMENTALES	11
PROVEEDORES DE SERVICIOS DE CARGA AEREA	0
TOTAL	225



## ESTADISTICAS DE ACTIVIDADES DE CONTROL DE CALIDAD / AÑO 2016

CATEGORIA	ACCA REALIZADAS
EXPLOTADORES DE AEROPUERTO	18
CESAC	38
EXPLOTADORES DE AERONAVES	86
CONSIGNATARIOS DE AERONAVES	10
PROVEEDRO DE SERVICIOS PRIVADOS DE SEGURIDAD	6
PROVEEDOR DE SERVICIOS DE NO SEGURIDAD	8
ARREDATARIOS DE AEROPUERTOS	3
ENTIDADES GUBERNAMENTALES	5
PROVEEDORES DE SERVICIOS DE CARGA AEREA	7
TOTAL	181

## ESTADISTICAS DE ACTIVIDADES DE CONTROL DE CALIDAD / AÑO 2017

No.	CATEGORIA	ACCA REALIZADAS
1	EXPLOTADORES DE AEROPUERTO	10
2	CESAC	22
3	EXPLOTADORES DE AERONAVES	73
4	CONSIGNATARIOS DE AERONAVES	6
5	PROVEEDRO DE SERVICIOS PRIVADOS DE SEGURIDAD	8
6	PROVEEDOR DE SERVICIOS DE NO SEGURIDAD	4
7	ARREDATARIOS DE AEROPUERTOS	3
8	ENTIDADES GUBERNAMENTALES	5
9	PROVEEDORES DE SERVICIOS DE CARGA AEREA	9
	TOTAL	140



## ESTADISTICAS DE ACTIVIDADES DE CONTROL DE CALIDAD / JULIO 2018

CATEGORIA	ACCA REALIZADAS
EXPLOTADORES DE AEROPUERTO	62
CESAC	58
EXPLOTADORES DE AERONAVES	17
CONSIGNATARIOS DE AERONAVES	68
PROVEEDRO DE SERVICIOS PRIVADOS DE SEGURIDAD	10
PROVEEDOR DE SERVICIOS DE NO SEGURIDAD	10
ARRENTARIOS DE AEROPUERTOS	0
ENTIDADES GUBERNAMENTALES	6
PROVEEDORES DE SERVICIOS DE CARGA AEREA	29
<b>TOTAL</b>	<b>260</b>

Fuente: Dirección de Control de Calidad , CESAC



## DIRECCION DE ACREDITACIÓN Y CERTIFICACIÓN DEL CESAC

### CERTIFICACIÓN:

Evaluación formal y confirmación otorgada por el Cuerpo Especializado en Seguridad Aeroportuaria y de la Aviación Civil (CESAC), de que una persona o ejemplar canino posee las competencias necesarias para desempeñar las funciones en materia de seguridad de la aviación que se le asignen, con el nivel que el CESAC considere aceptable.

CATEGORIAS	2012	2013	2014	2015	2016	2017	2018
<b>INSPECTOR DE SEGURIDAD PRIVADA</b>	254	584	382	370	649	669	480
<b>INSTRUCTOR AVSEC</b>	4	14	0	5	5	2	0
<b>GERENTES DE SEGURIDAD</b>	0	0	0	2	7	4	3
<b>SUPERVISOR AVSEC</b>	0	0	0	0	0	0	0
<b>TOTAL PERSONAL CERTIFICADO</b>	<b>258</b>	<b>598</b>	<b>382</b>	<b>377</b>	<b>661</b>	<b>675</b>	<b>483</b>

Fuente: Dirección de Acreditación, CESAC



## ACREDITACIÓN:

Es el proceso mediante el cual, el Cuerpo Especializado en Seguridad Aeroportuaria y de la Aviación Civil (CESAC), evalúa una entidad que pretende brindar servicios de seguridad privada a la aviación civil, otorgándole un certificado, el cual la compromete a cumplir, con los requisitos exigidos por las normativas nacionales. *(Aplica únicamente para los Proveedores de Servicios Privados de Seguridad de la Aviación Civil)*

### APROBACIÓN DE PROGRAMAS DE SEGURIDAD DE LA AVIACIÓN CIVIL

CATEGORIAS	2010	2011	2012	2013	2014	2015	2016	2017	2018
ACREDITACIÓN DE PROVEEDORES DE SERVICIOS PRIVADOS DE SEGURIDAD DE LA AVIACIÓN CIVIL	0	6	1	2	7	5	1	9	3
APROBACIÓN DE PROGRAMAS DE SEGURIDAD DE CONSIGNATARIO DE AERONAVES	0	2	7	7	4	6	9	5	3
APROBACIÓN DE PROGRAMAS DE SEGURIDAD DE PROVEEDORES DE SERVICIOS DE CARGA AÉREA	0	0	10	6	6	5	3	3	3
APROBACIÓN DE PROGRAMAS DE SEGURIDAD DE PROVEEDORES DE SERVICIOS EN AEROPUERTOS	0	0	1	1	0	4	1	1	2
APROBACIÓN DE PROGRAMAS DE SEGURIDAD DE PROVISIONES, SUMINISTROS, Y PIEZAS DE REPUESTOS DE AERONAVES	0	1	5	0	3	2	2	2	0
APROBACIÓN DE PROGRAMAS DE SEGURIDAD DE ARRENDATARIOS EN AEROPUERTOS	0	0	0	0	0	2	0	2	0
APROBACIÓN DE PROGRAMAS DE SEGURIDAD DE EXPLOTADORES DE AERONAVES	4	35	29	43	35	44	38	11	13
<b>TOTAL COMPAÑÍAS</b>	<b>4</b>	<b>44</b>	<b>53</b>	<b>59</b>	<b>55</b>	<b>68</b>	<b>54</b>	<b>33</b>	<b>24</b>

Fuente: Dirección de Acreditación, CESAC





## ACREDITACIÓN

Es el proceso mediante el cual, el Cuerpo Especializado en Seguridad Aeroportuaria y de la Aviación Civil (CESAC), evalúa una entidad que pretende brindar servicios de seguridad privada a la aviación civil, otorgándole un certificado, el cual la compromete a cumplir, con los requisitos exigidos por las normativas nacionales. *(Aplica únicamente para los Proveedores de Servicios Privados de Seguridad de la Aviación Civil)*

## APROBACIÓN DE PROGRAMAS DE SEGURIDAD DE LA AVIACIÓN CIVIL

CATEGORIAS	2010	2011	2012	2013	2014	2015	2016	2017	2018
ACREDITACIÓN DE PROVEEDORES DE SERVICIOS PRIVADOS DE SEGURIDAD DE LA AVIACIÓN CIVIL		6	1	2	7	5	1	9	3
APROBACIÓN DE PROGRAMAS DE SEGURIDAD DE CONSIGNATARIO DE AERONAVES		2	7	7	4	6	9	5	3
APROBACIÓN DE PROGRAMAS DE SEGURIDAD DE PROVEEDORES DE SERVICIOS DE CARGA AÉREA			10	6	6	5	3	3	3
APROBACIÓN DE PROGRAMAS DE SEGURIDAD DE PROVEEDORES DE SERVICIOS EN AEROPUERTOS			1	1		4	1	1	2
APROBACIÓN DE PROGRAMAS DE SEGURIDAD DE PROVISIONES, SUMINISTROS, Y PIEZAS DE REPUESTOS DE AERONAVES		1	5		3	2	2	2	0
APROBACIÓN DE PROGRAMAS DE SEGURIDAD DE ARRENDATARIOS EN AEROPUERTOS						2		2	0
APROBACIÓN DE PROGRAMAS DE SEGURIDAD DE EXPLOTADORES DE AERONAVES	4	35	29	43	35	44	38	11	13
<b>TOTAL COMPAÑÍAS</b>	<b>4</b>	<b>44</b>	<b>53</b>	<b>59</b>	<b>55</b>	<b>68</b>	<b>54</b>	<b>33</b>	<b>24</b>



**ESTADISTICAS DE LOS EJERCICIOS DE SEGURIDAD TIPO SIMULACRO  
PARCIAL DESDE EL AÑO 2013 HASTA EL AÑO 2017**

AEROPUERTOS	2013	2014	2015	2016	2017	TOTAL EJERCICIOS
	SECUESTRO DE AERONAVES	CONTROL DE MULTITUDES	RESPUESTA A UNA AMENAZA DE BOMBA EN UNA AERONAVE	SECUESTRO DE AERONAVE	RESPUESTA A UNA AMENAZA DE BOMBA EN UN AEROPUERTO	
LAS AMÉRICAS (AILA)	0	1	1	1	1	5
PUNTA CANA (AIPC)	0	1	1	1	1	5
PUERTO PLATA , G.LUCPERÓN (AIGL)	1	0	1	1	1	5
SANTIAGO, EL CIBAO (AICI)	0	1	1	1	1	5
LA ROMANA (AILR)	0	1	1	1	1	5
SAMANA (AISA)	1	0	1	1	1	5
SAMANA ARROYO BARRIL (ADAB)	1	0	1	1	1	5
BARAHONA, MARIA MONTES (AIMM)	1	0	1	1	1	5
LA ISABELA (AILI)	0	1	1	1	1	5
<b>TOTAL</b>	<b>4</b>	<b>3</b>	<b>9</b>	<b>9</b>	<b>9</b>	<b>45</b>

**ESTADISTICAS DE LOS EJERCICIOS DE SEGURIDAD TIPO JUEGOS DE  
MESA DESDE EL AÑO 2013 HASTA EL AÑO JUNIO 2018**

AEROPUERTOS	2013		2014	2015	2016	2017	2018	TOTAL EJERCICIOS
	SECUESTRO DE AERONAVES	CONTROL DE MULTITUDES	RESPUESTA A UNA AMENAZA DE BOMBA EN UNA AERONAVE	SECUESTRO DE AERONAVE	RESPUESTA A UNA AMENAZA DE BOMBA EN UN AEROPUERTO	RESPUESTA A UNA DETONACIÓN DE ARTEFACTO EXPLOSIVO EN AERONAVE	RESPUESTA A UNA DETONACION EN ESTRUCTURAS DE AEROPUERTOS	
LAS AMÉRICAS (AILA)	0	1	1	1	1	1	1	6
PUNTA CANA (AIPC)	0	1	1	1	1	1	1	6
PUERTO PLATA , GREGORIO LUPERÓN (AIGL)	1	0	1	1	1	1	1	6
SANTIAGO, EL CIBAO (AICI)	0	1	1	1	1	1	1	6
LA ROMANA (AILR)	0	1	1	1	1	1	1	6
SAMANA (AISA)	1	0	1	1	1	1	1	6
SAMANA ARROYO BARRIL (ADAB)	1	0	1	1	1	1	1	6
BARAHONA, MARIA MONTES (AIMM)	1	0	1	1	1	1	1	6
LA ISABELA (AILI)	0	1	1	1	1	1	1	6
<b>TOTAL</b>	<b>4</b>	<b>5</b>	<b>9</b>	<b>9</b>	<b>9</b>	<b>9</b>	<b>9</b>	<b>54</b>

