

**CUERPO ESPECIALIZADO EN  
SEGURIDAD AEROPORTUARIA Y  
DE LA AVIACIÓN CIVIL  
(CESAC)**



**Dirección de Operaciones del  
CESAC  
Estadísticas Operacionales del  
Trimestre  
OCTUBRE-DICIEMBRE 2020**

**“La seguridad es responsabilidad de todos”**



División de Análisis de la Información  
Dirección de Operaciones, CESAC



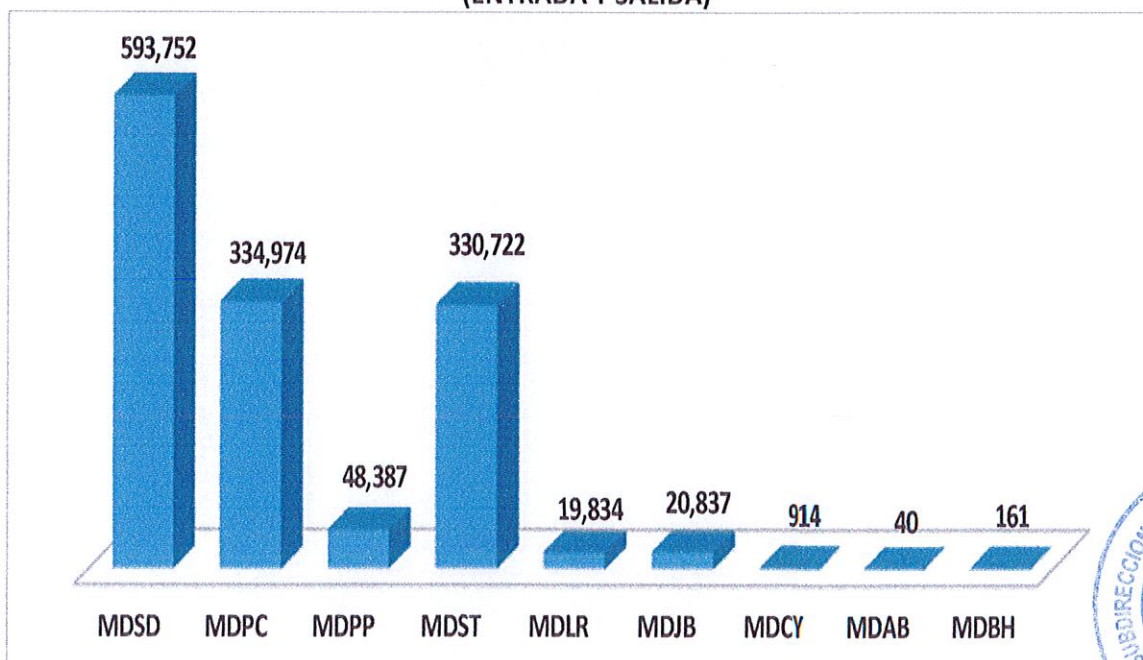
**ESTADISTICAS OPERACIONALES DEL CUERPO ESPECIALIZADO EN SEGURIDAD  
AEROPORTUARIA Y DE LA AVIACION CIVIL (CESAC)**

**DATOS ESTADISTICOS DE PASAJEROS DEL TRIMESTRE OCTUBRE-DICIEMBRE 2020  
(ENTRADA Y SALIDA)**

AEROPUERTOS	TOTAL
MDSD	593,752
MDPC	334,974
MDPP	48,387
MDST	330,722
MDLR	19,834
MDJB	20,837
MDCY	914
MDAB	40
MDBH	161
<b>TOTAL</b>	<b>1,349,621</b>

**Nota:** Los pasajeros están sujetos a rectificación debido a que la segunda quincena de diciembre no ha sido conciliada con el IDAC.

**GRAFICO DE DATOS ESTADISTICOS DE PASAJEROS DEL TRIMESTRE OCTUBRE-DICIEMBRE 2020  
(ENTRADA Y SALIDA)**



División de Análisis de la Información  
Dirección de Operaciones, CESAC

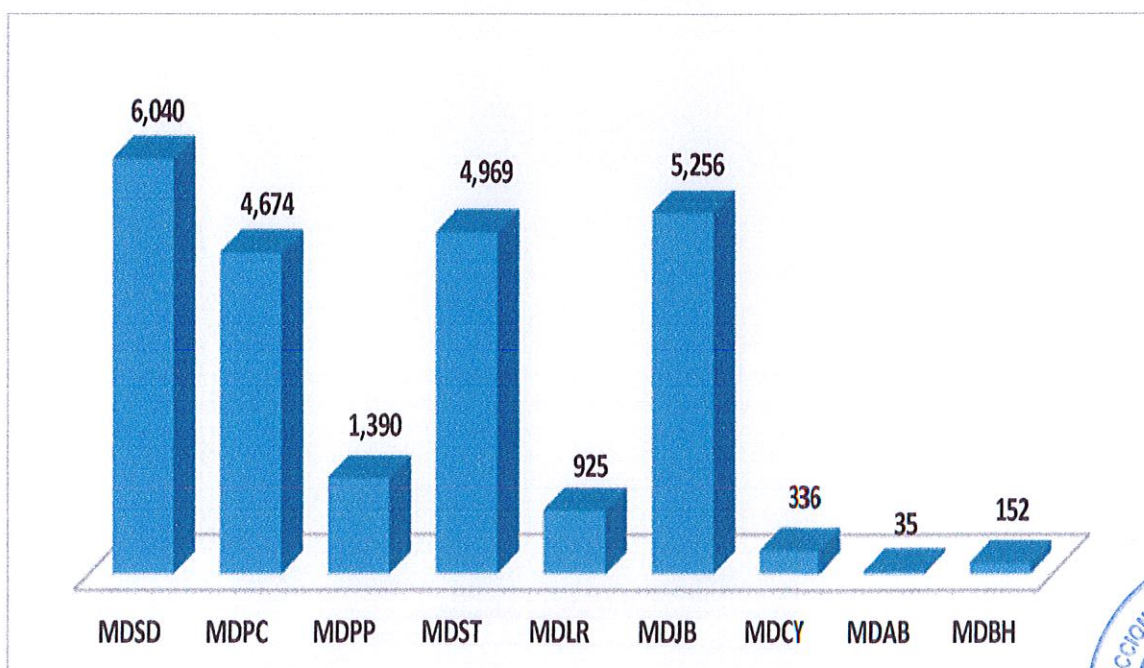


**DATOS ESTADISTICOS DEL TOTAL DE VUELO DEL TRIMESTRE OCTUBRE-DICIEMBRE 2020  
(ENTRADA Y SALIDA)**

<b>AEROPUERTOS</b>	<b>TOTAL</b>
MDSD	6,040
MDPC	4,674
MDPP	1,390
MDST	4,969
MDLR	925
MDJB	5,256
MDCY	336
MDAB	35
MDBH	152
<b>Total</b>	<b>23,777</b>

**Nota:** Los vuelos están sujetos a rectificación debido a que la segunda quincena de diciembre no ha sido conciliada con el IDAC.

**GRÁFICO DE DATOS ESTADISTICOS DEL TOTAL DE VUELOS POR AEROPUERTOS, DEL TRIMESTRE  
OCTUBRE-DICIEMBRE 2020  
(ENTRADA Y SALIDA)**



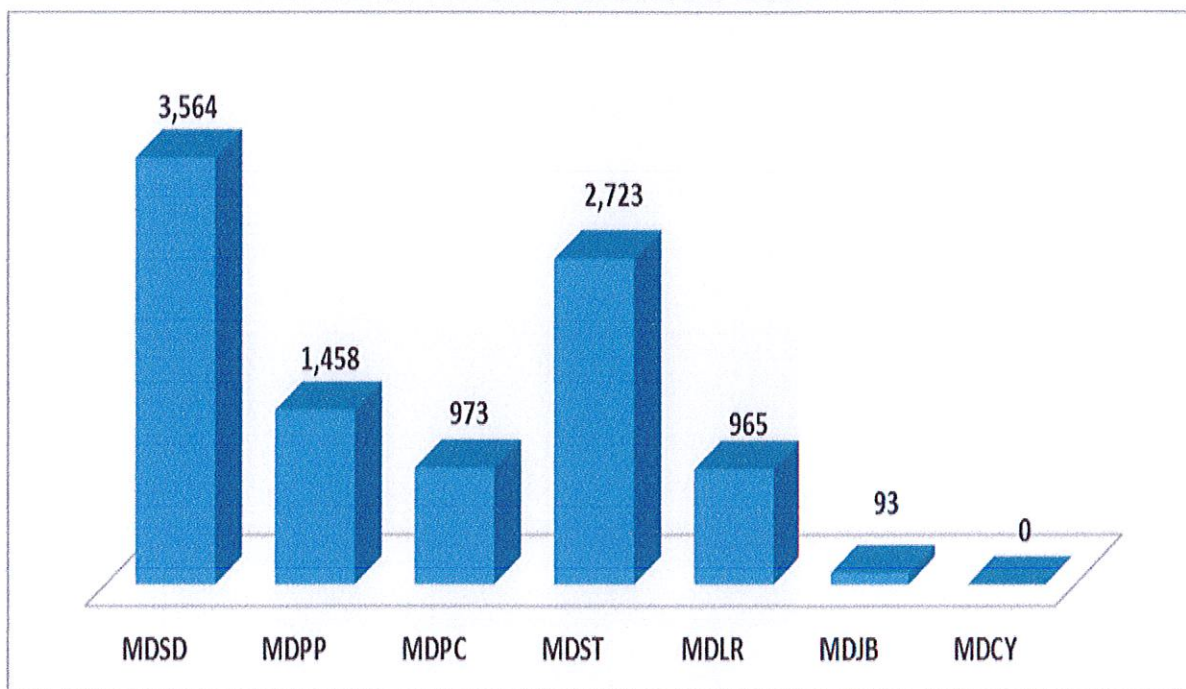
División de Análisis de la Información  
Dirección de Operaciones, CESAC



**DATOS ESTADISTICOS SOBRE LOS ARTÍCULOS INCAUTADOS POR AEROPUERTOS DEL  
TRIMESTRE OCTUBRE-DICIEMBRE 2020**

<b>AEROPUERTOS</b>	<b>TOTAL</b>
MDSD	3,564
MDPP	1,458
MDPC	973
MDST	2,723
MDLR	965
MDJB	93
MDCY	0
<b>TOTAL</b>	<b>9,776</b>

**GRÁFICO DE DATOS ESTADISTICOS SOBRE LOS ARTÍCULOS INCAUTADOS POR  
AEROPUERTOS DEL TRIMESTRE OCTUBRE-DICIEMBRE 2020**

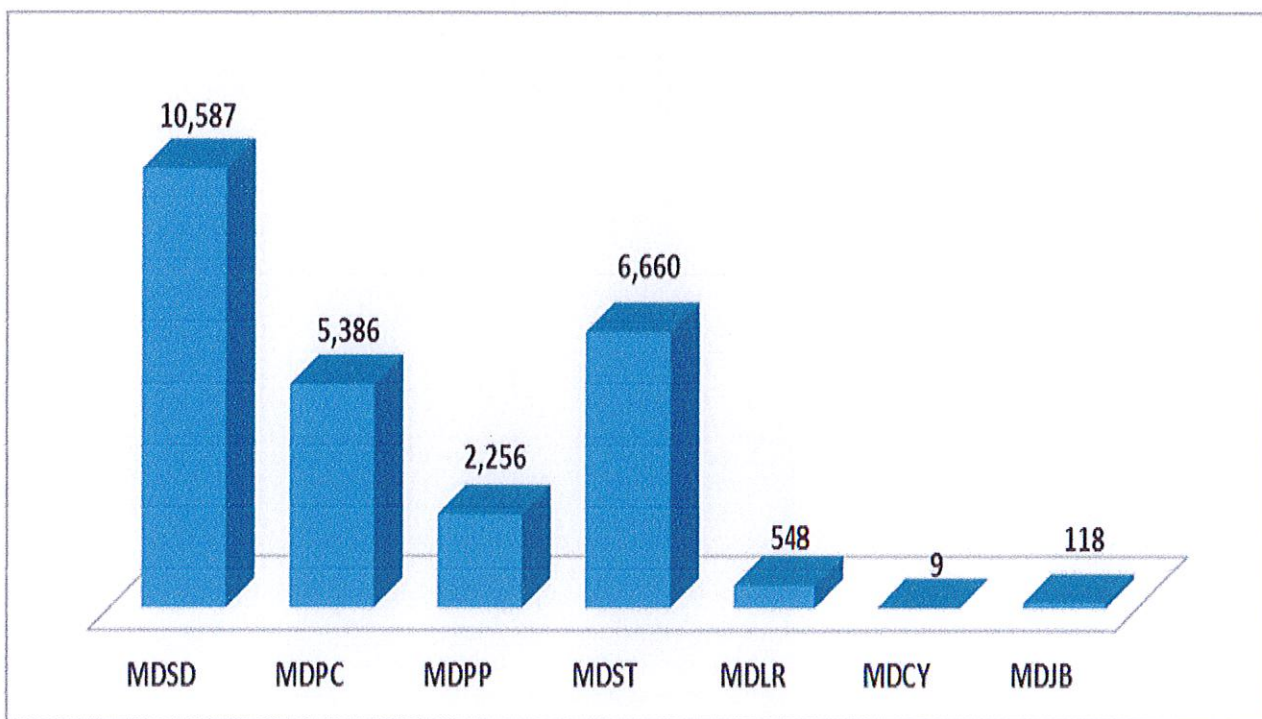


División de Análisis de la Información  
Dirección de Operaciones, CESAC



**PASAJEROS INSPECCIONADOS CON LA MÁQUINA DETECTORA DE TRAZAS DE MÚLTIPLES MODOS  
(MMTD) DEL TRIMESTRE OCTUBRE-DICIEMBRE 2020**

<b>AEROPUERTOS</b>	<b>TOTAL</b>
MDSD	10,587
MDPC	5,386
MDPP	2,256
MDST	6,660
MDLR	548
MDCY	9
MDJB	118
<b>TOTAL</b>	<b>25,564</b>



División de Análisis de la Información  
Dirección de Operaciones, CESAC



**CUADRO DE DATOS ESTADISTICOS SOBRE LOS ARTÍCULOS BELICOS (ARMAS,  
CARGADORES, CÁPSULAS, RÉPLICAS Y ARMAS DEPORTIVAS) DEL TRIMESTRE  
OCTUBRE-DICIEMBRE 2020**

AEROPUERTOS	ARMAS	CARGADORES	CÁPSULAS	RÉPLICAS	ARMAS DEPORTIVAS	PERDIGONES
MDSD	0	6	139	0	0	0
MDPP	0	1	10	0	0	0
MDPC	1	2	122	0	0	0
MDJB	0	0	1	0	0	0
MDLR	0	0	0	0	0	0
MDST	7	69	68	0	0	4,500
<b>TOTAL</b>	<b>8</b>	<b>78</b>	<b>340</b>	<b>0</b>	<b>0</b>	<b>4,500</b>

**NOTA:** Actividades realizadas y detectadas por el CESAC.

  
**ELIAZAR A. ESTEVEZ RAMIREZ,**  
 Mayor, ERD  
 Subdirector del Centro de Comando y Control C-4



  
**YSALIA MALLY CUSTODIO,**  
 Sargento Supervisora AVSEC ERD.  
 Encargada de la División de Análisis de la Información C-4

