

CUERPO ESPECIALIZADO EN SEGURIDAD AEROPORTUARIA Y DE LA AVIACIÓN CIVIL (CESAC)



Dirección de Operaciones del CESAC Estadísticas Operacionales del Trimestre ABRIL- JUNIO 2023

“La seguridad es responsabilidad de todos”

ESTADÍSTICAS OPERACIONALES DEL CUERPO ESPECIALIZADO EN SEGURIDAD
AEROPORTUARIA Y DE LA AVIACION CIVIL (CESAC)

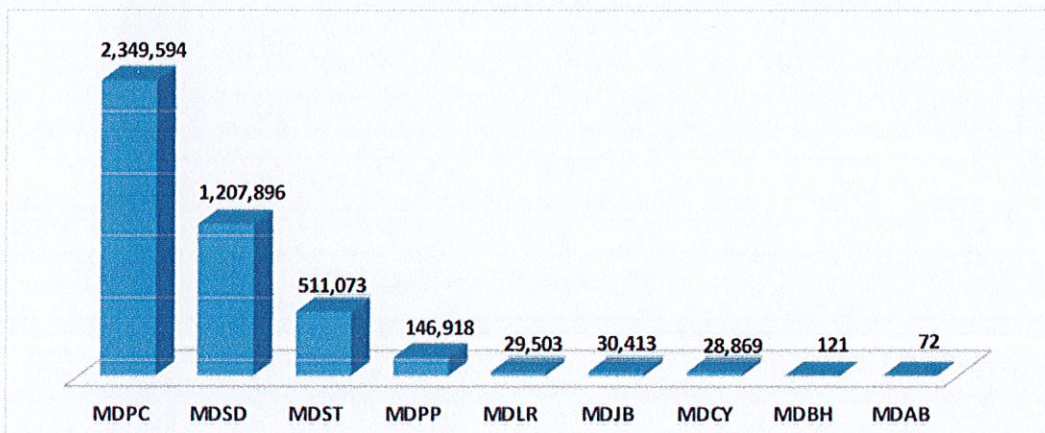
DATOS ESTADISTICOS DE PASAJEROS (ENTRADA Y SALIDA) DEL TRIMESTRE ABRIL-JUNIO 2023

| AEROPUERTOS | TOTAL |
|--------------|------------------|
| MDPC | 2,349,594 |
| MDSD | 1,207,896 |
| MDST | 511,073 |
| MDPP | 146,918 |
| MDLR | 29,503 |
| MDJB | 30,413 |
| MDCY | 28,869 |
| MDBH | 121 |
| MDAB | 72 |
| TOTAL | 4,304,459 |



Nota: Los pasajeros están sujetos a rectificación debido a que la segunda quincena de junio no ha sido conciliada con el IDAC.

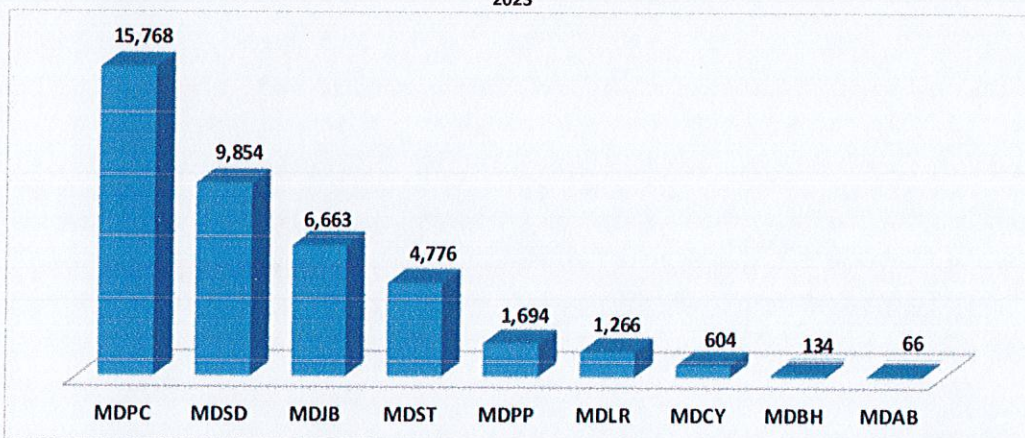
GRAFICO DE DATOS ESTADISTICOS DE PASAJEROS (ENTRADA Y SALIDA) DEL TRIMESTRE ABRIL-JUNIO 2023



| AEROPUERTOS | TOTAL |
|-------------|--------|
| MDPC | 15,768 |
| MDSB | 9,854 |
| MDJB | 6,663 |
| MDST | 4,776 |
| MDPP | 1,694 |
| MDLR | 1,266 |
| MDCY | 604 |
| MDBH | 134 |
| MDAB | 66 |
| TOTAL | 40,825 |

Nota: Los vuelos están sujetos a rectificación debido a que la segunda quincena de junio no ha sido conciliada con el IDAC.

GRÁFICO DE DATOS ESTADISTICOS DEL TOTAL DE VUELOS POR AEROPUERTOS (ENTRADA Y SALIDA), DEL TRIMESTRE ABRIL-JUNIO 2023



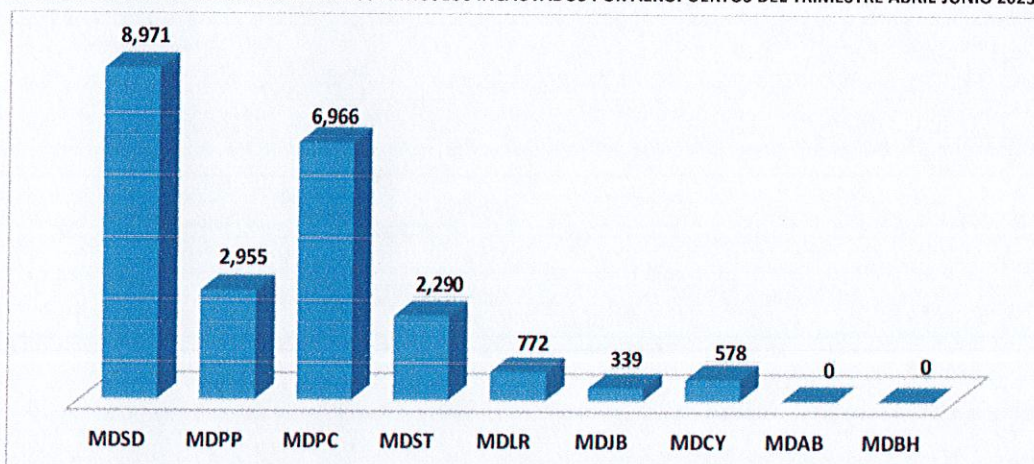
DATOS ESTADISTICOS SOBRE LOS ARTÍCULOS INCAUTADOS POR AEROPUERTOS DEL TRIMESTRE ABRIL-JUNIO 2023



| AEROPUERTOS | TOTAL |
|-------------|--------|
| MDSB | 8,971 |
| MDPP | 2,955 |
| MDPC | 6,966 |
| MDST | 2,290 |
| MDLR | 772 |
| MDJB | 339 |
| MDCY | 578 |
| MDAB | 0 |
| MDBH | 0 |
| TOTAL | 22,871 |

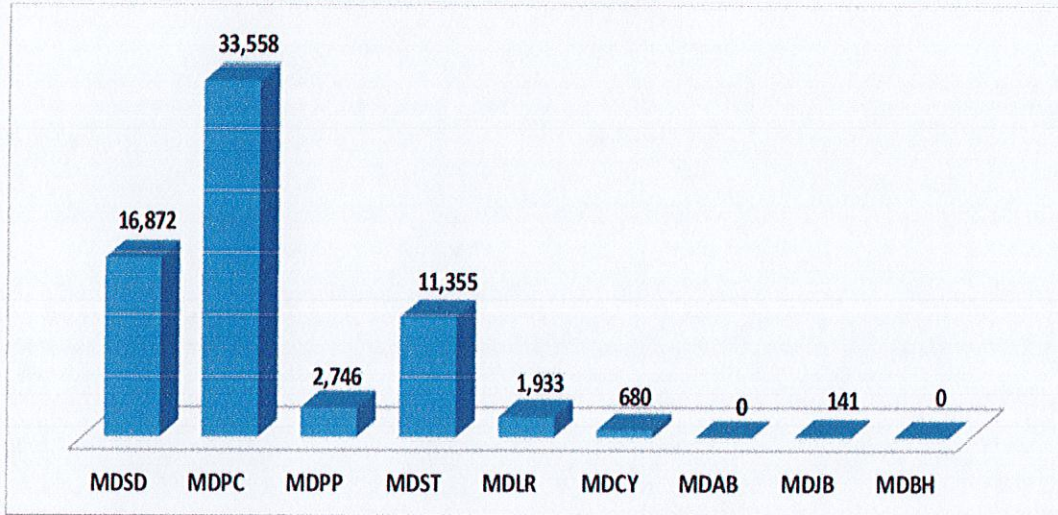


GRÁFICO DE DATOS ESTADISTICOS SOBRE LOS ARTÍCULOS INCAUTADOS POR AEROPUERTOS DEL TRIMESTRE ABRIL-JUNIO 2023



PASAJEROS INSPECCIONADOS CON LA MÁQUINA DETECTORA DE TRAZAS DE MÚLTIPLES MODOS (MMTD) DEL TRIMESTRE ABRIL-JUNIO 2023

| AEROPUERTOS | TOTAL |
|-------------|--------|
| MDSO | 16,872 |
| MDPC | 33,558 |
| MDPP | 2,746 |
| MDST | 11,355 |
| MDLR | 1,933 |
| MDCY | 680 |
| MDAB | 0 |
| MDJB | 141 |
| MDBH | 0 |
| TOTAL | 67,285 |



CUADRO DE DATOS ESTADISTICOS SOBRE LOS ARTÍCULOS BELICOS (ARMAS, CARGADORES, CÁPSULAS, RÉPLICAS Y ARMAS DEPORTIVAS) DEL TRIMESTRE ABRIL-JUNIO 2023

| AEROPUERTOS | ARMAS | CARGADORES | CÁPSULAS | RÉPLICAS DE ARMAS | ARMAS DEPORTIVAS | PERDIGONES |
|-------------|-------|------------|----------|-------------------|------------------|------------|
| MDSO | 4 | 3 | 1,167 | 0 | 6 | 0 |
| MDPC | 6 | 8 | 91 | 0 | 0 | 0 |
| MDJB | 0 | 0 | 0 | 0 | 0 | 0 |
| MDST | 0 | 0 | 9 | 0 | 0 | 0 |
| MDPP | 0 | 1 | 40 | 1 | 0 | 0 |
| MDBH | 0 | 0 | 0 | 0 | 0 | 0 |
| MDLR | 0 | 0 | 0 | 0 | 0 | 0 |
| MDCY | 0 | 0 | 0 | 0 | 0 | 0 |
| MDAB | 0 | 0 | 0 | 0 | 0 | 0 |
| TOTAL | 10 | 12 | 1,307 | 1 | 6 | 0 |

NOTA: Actividades realizadas y detectadas por el CESAC.

Ysalia Mally
YSALIA MALLY CUSTODIO,
 Sargento Supervisorá AVSEC, ERD,
 Encargada de la División de Análisis de la
 Información del C-4.



Jonathan A. Almonte Feliz
JONATHAN A. ALMONTE FELIZ,
 Tte. Cor. Pacar FARR., (DEM) M.
 Subdirector del Centro de Comando y Control
 Central (C-4).

