



GOBIERNO DE LA
REPÚBLICA DOMINICANA

HACIENDA

Dirección General de Contabilidad Gubernamental




**ESTADO DE RECAUDACIÓN
E INVERSIÓN DE LAS RENTAS**

**** Cifras Preliminares ****

**Corte Semestral
2024**

Al 30 de junio 2024
Santo Domingo, República Dominicana



ÍNDICE

PRESENTACIÓN 1

CAPÍTULO I

MARCO LEGAL 5

- 1.1. La Constitución de la República Dominicana, proclamada en fecha 13 de junio del año 2015 5
- 1.2. Ley núm. 247-12, del 14 de agosto del año 2012, Orgánica de la Administración Pública 5
- 1.3. Ley núm. 126-01, del 27 de julio del año 2001, que crea la Dirección General de Contabilidad Gubernamental, y su reglamento de aplicación núm. 526-09, de fecha 21 de julio de 2009 6
- 1.4. Ley núm. 423-06, del 18 de noviembre del año 2006, Orgánica de Presupuesto para el Sector Público, y su reglamento de aplicación núm. 492-07, de fecha 30 de agosto de 2007 7
- 1.5. Ley núm. 10-07, del 8 de enero del año 2007, que instituye el Sistema Nacional de Control Interno y de la Contraloría General de la República, y su reglamento de aplicación núm. 497-07 8
- 1.6. Ley núm. 107-13, del 6 de agosto del año 2013, sobre Derechos de las personas en sus relaciones con la administración y de procedimiento administrativo 8
- 1.7. Ley núm. 18-24 de la Cámara de Cuentas de la República Dominicana, de fecha 27 de junio de 2024, que deroga la Ley núm. 10-04 8
- 1.8. Ley núm. 200-04, del 28 de julio del año 2004, sobre la Ley General de Libre Acceso a la Información Pública 9
- 1.9. Decreto 486-12, de fecha 21 de agosto del año 2012, que crea la Dirección General de Ética e Integridad Gubernamental 9
- 1.10. Ley núm. 80-23, del 20 de diciembre del año 2023, sobre el Presupuesto General del Estado para el ejercicio fiscal 2024 9
- 1.11. Normativas, resoluciones, procedimientos y circulares con impacto en la gestión administrativa y financiera 10

CAPÍTULO II

ESTADOS FINANCIEROS DEL GOBIERNO CENTRAL, AL 30 DE JUNIO DE 2024 Y 2023 15

- 2.1. Análisis a los estados financieros del Gobierno Central 15
- 2.2. Estado de situación financiera 20
- 2.3. Estado de rendimiento financiero 22
- 2.4. Estado de cambio de activo neto / patrimonio 23
- 2.5. Estado de flujos de efectivo 24
- 2.6. Estado de comparación de los importes presupuestados y realizados 26
- 2.7. Notas a los estados financieros del Gobierno Central 27

CAPÍTULO III

ESTADOS FINANCIEROS CONSOLIDADOS DEL SECTOR PÚBLICO NO FINANCIERO, AL 30 DE JUNIO DE 2024 Y 2023 71

- 3.1. Análisis de los estados financieros consolidados 73
- 3.2. Estado de situación financiera consolidado 76
- 3.3. Estado de rendimiento financiero consolidado 78
- 3.4. Estado de cambio de activo neto / patrimonio consolidado 79
- 3.5. Estado Flujo de Efectivo Consolidado 80
- 3.6. Notas a los estados financieros consolidados 82

CAPÍTULO IV

| | |
|---|------------|
| CUENTA AHORRO-INVERSIÓN-FINANCIAMIENTO DEL GOBIERNO CENTRAL..... | 143 |
| 4.1. Aspectos metodológicos | 143 |
| 4.2. Evaluación del resultado económico, de capital y financiero..... | 144 |
| 4.2.A. Resultado económico | 144 |
| 4.2.B. Resultado de capital | 144 |
| 4.2.C. Resultado financiero y primario | 146 |
| 4.3. Financiamiento de la ampliación de la estructura de bienes de capital del Estado | 147 |
| 4.4. Financiamiento neto..... | 147 |

CAPÍTULO V

| | |
|---|------------|
| EJECUCIÓN PRESUPUESTARIA DEL GOBIERNO CENTRAL, INSTITUCIONES DESCENTRALIZADAS Y AUTÓNOMAS NO FINANCIERAS E INSTITUCIONES PÚBLICAS DE LA SEGURIDAD SOCIAL | 151 |
| 5.1. Contexto macroeconómico internacional | 151 |
| 5.1.1. Contexto macroeconómico nacional..... | 156 |
| 5.2. Ejecución Presupuestaria del Gobierno Central | 163 |
| 5.2.1. Análisis de los Ingresos del Gobierno Central..... | 163 |
| 5.2.1.1. Ingresos del Gobierno Central por Clasificación Económica | 163 |
| 5.2.1.2. Ingresos del Gobierno Central por Clasificación Institucional | 167 |
| 5.2.2. Análisis de los gastos del Gobierno Central | 170 |
| 5.2.2.1. Ejecución por Clasificación Económica | 170 |
| 5.2.2.2. Gastos por Clasificación Institucional | 171 |
| 5.2.2.3. Ejecución por Clasificación Funcional | 180 |
| 5.2.3. Análisis del Financiamiento | 183 |
| 5.2.3.1. Servicio de la Deuda del Gobierno | 185 |
| 5.3. Ejecución del Gasto de los Organismos Autónomos y Descentralizados No Financieros e Instituciones Públicas de la Seguridad Social..... | 185 |
| 5.3.1. Ejecución de la Clasificación Económica Organismos Autónomos y Descentralizados No Financieros | 186 |
| 5.3.2. Ejecución por Clasificación Institucional Organismos Autónomos y Descentralizados No Financieros | 188 |
| 5.3.3. Ejecución por Clasificación Funcional Organismos Autónomos y Descentralizados No Financieros | 190 |
| 5.4. Ejecución de los recursos asignados por disposición del Poder Ejecutivo | 192 |
| 5.4.1. Clasificación Económica | 192 |
| 5.4.2. Clasificación institucional | 193 |
| 5.4.3. Clasificación funcional | 193 |

CAPÍTULO VI

| | |
|--|------------|
| INDICADORES Y METAS FISCALES DEL GOBIERNO CENTRAL | 197 |
| 6.1. Metodología | 197 |
| 6.2. Análisis descriptivo | 197 |
| 6.2.A. Indicadores sociales..... | 199 |
| 6.2.B Resultados fiscales..... | 201 |

CAPÍTULO VII

| | |
|--|------------|
| ESTADO DE SITUACIÓN Y MOVIMIENTO DEL TESORO NACIONAL | 205 |
| 7.1. Marco legal y estratégico de la Tesorería Nacional | 205 |
| 7.1.1. Base legal | 205 |
| 7.1.2. Ejes estratégicos | 205 |
| 7.2. Avances y desafíos de la Cuenta Única del Tesoro y beneficios de su implementación..... | 205 |
| 7.2.1. Avances en la implementación de la Cuenta Única del Tesoro | 205 |

| | |
|--|-----|
| 7.2.1.1. Incorporación de instituciones a la CUT | 207 |
| 7.2.1.2. Incorporación de proyectos a la CUT..... | 207 |
| 7.2.1.3. Normalización Ejecución Recursos Captación Directa..... | 208 |
| 7.2.2. Desafíos de la Tesorería Nacional en su rol de órgano rector | 209 |
| 7.3. Recursos percibidos: Centralización y gestión de liquidez de caja | 209 |
| 7.3.1. Centralización de los recursos | 209 |
| 7.3.2. Gestión de liquidez de caja | 213 |
| 7.4. Balance en libro banco, al 30 de junio 2024 | 215 |
| 7.4.1. Cuenta Única del Tesoro en pesos | 215 |
| 7.4.2. Cuenta Única del Tesoro en dólares..... | 216 |
| 7.4.2. Cuenta Única del Tesoro en dólares..... | 216 |
| 7.4.3. Cuenta Única del Tesoro en euros y derecho especial de giro | 216 |
| 7.4.4. Cuentas operativas institucionales en pesos..... | 217 |
| 7.4.5. Otras cuentas institucionales | 218 |
| 7.4.5.1. Cuentas institucionales en pesos | 218 |
| 7.4.5.2. Cuentas institucionales en dólares..... | 219 |
| 7.4.5.3. Cuentas Institucionales en euros..... | 219 |
| 7.4.5.4. Cuentas de Transferencias en Proceso | 220 |
| 7.5. Gestión de recursos: Modalidad de anticipos financieros..... | 220 |


CAPÍTULO VIII

| | |
|---|------------|
| SITUACIÓN Y COMPOSICIÓN DE LA DEUDA DEL SECTOR PÚBLICO NO FINANCIERO | 225 |
| 8.1. Presentación y alcance | 225 |
| 8.2. Situación y composición de la Deuda del Sector Público No Financiero | 225 |
| 8.2.1. Indicadores de Riesgo del Portafolio de Deuda Pública | 227 |
| 8.2.2. Gestión de la Deuda Pública | 228 |
| 8.3. Deuda Externa..... | 228 |
| 8.3.1. Desembolsos Externos..... | 229 |
| 8.3.2. Presupuesto y Ejecución del Servicio de Deuda Pública Externa 2024. | 230 |
| 8.4. Deuda Interna..... | 230 |
| 8.4.1. Nuevas Contrataciones y Emisiones Internas..... | 231 |
| 8.4.2. Presupuesto y Ejecución del Servicio de Deuda Pública Interna 2024. | 232 |
| 8.4.3. Subasta de Bonos | 232 |
| 8.5. Deuda del Tesoro | 232 |
| 8.6. Deuda Contingente | 233 |

CAPÍTULO IX

| | |
|--|------------|
| NIVEL DE CUMPLIMIENTO: REMISIÓN DE LAS INFORMACIONES ECONÓMICO-FINANCIERAS DE LAS INSTITUCIONES DESCENTRALIZADAS, AUTÓNOMAS Y PÚBLICAS DE LA SEGURIDAD SOCIAL, EMPRESAS PÚBLICAS NO FINANCIERAS, FINANCIERAS MONETARIAS Y NO MONETARIAS Y MUNICIPALIDADES | 237 |
| 9.1 Estados de ejecución presupuestaria remitidos: instituciones descentralizadas y autónomas, públicas de la Seguridad Social, empresas públicas financieras y no financieras e instituciones financieras monetarias y no monetarias..... | 237 |
| 9.2 Estados de ejecución presupuestaria remitidos: ayuntamientos de los municipios, Distrito Nacional y juntas de distritos municipales | 244 |
| Cuentas presupuestarias | 244 |
| 9.3. Estados financieros remitidos: instituciones descentralizadas y autónomas, públicas de la Seguridad Social, empresas públicas financieras y no financieras e instituciones financieras monetarias y no monetarias..... | 253 |

Presentación



Presentación

El Estado de Recaudación e Inversión de las Rentas (ERIR) es el informe de rendición de cuentas de la Administración Pública, donde se expone el cumplimiento de los objetivos y metas establecidos en el Presupuesto General del Estado. Esta evaluación de medio término, se realiza conforme a lo dispuesto en el artículo 29 del reglamento núm. 491-07, de aplicación de la Ley 10-07, que instituye el *Sistema Nacional de Control Interno y de la Contraloría General de la República*. Este mandato legal requiere que el Ministerio de Hacienda elabore un **Estado de prueba de Recaudación e Inversión de las Rentas**, para que este órgano de control pueda realizar una revisión interna basada en las ejecuciones presupuestarias de ingresos, gastos y financiamiento.

En cumplimiento de lo mencionado anteriormente, la Dirección General de Contabilidad Gubernamental (Digecog), dependencia del Ministerio de Hacienda, elabora el *Estado de Recaudación e Inversión de las Rentas correspondiente al período enero - junio de 2024*. Este informe considera los hechos económicos y financieros que impactaron el patrimonio público, a través de la captación y uso de los recursos públicos contenidos en la Ley núm. 80-23, de fecha 20 de diciembre de 2023, que aprueba el Presupuesto General del Estado para el ejercicio fiscal 2024, y la Ley núm. 7-24, que autoriza la emisión y colocación de valores de deuda para el financiamiento de esta planificación financiera.

El desempeño de la economía dominicana es favorecedor en esta primera mitad del año, con un 5.1%, medido por el Índice Mensual de Actividad Económica (IMAE), frente a un panorama de incertidumbre en el entorno internacional, dada la guerra rusa-ucraniana, israelí -Hamas, los desequilibrios de oferta y demanda y la crisis política, incluida la situación en el vecino país de Haití. Este comportamiento económico es respuesta del impulso evidenciado en sectores como turístico, salud, comunicaciones y administración pública, en el marco de una inflación interanual de un 3.5%, cónsona con una tasa de política monetaria de un 7.0% y un tipo de cambio de compra y venta de RD\$58.89 y RD\$59.15 por dólares,

respectivamente. Para finales de este ejercicio fiscal 2024, las autoridades nacionales pronostican un crecimiento de un 5.0%, superior a los 3.2% de la economía mundial (1.7% para los mercados desarrollados y 4.3% para las economías emergentes, incluida la región latinoamericana y el Caribe con 1.9%).

Durante este primer semestre, conforme a los lineamientos del presupuesto nacional, se obtuvieron ingresos fiscales por un monto de RD\$592,112,298,273, impulsados por las recaudaciones tributarias de la Dirección General de Impuestos Internos y la Dirección General de Aduanas. Estos ingresos se destinaron a cubrir los gastos públicos, que ascendieron a RD\$671,465,428,639, resultando un déficit fiscal de RD\$79,353,130,366, cercano al 34.3% de la meta propuesta para todo el año. Cabe destacar que, el gasto gubernamental debe contribuir a la política social, destinándose alrededor de un 41.9% a servicios de educación, salud, protección social, equidad de género, vivienda, servicios comunitarios y otros, incluyendo RD\$21,705,622,538 en subsidios sociales.

En términos de la administración del patrimonio público, eje integrador de las finanzas, al 30 de junio de 2024, el nivel de consolidación de las instituciones públicas no financieras es del 80.4%. Esto indica que los activos públicos consolidados ascendieron a RD\$3,159,780,599,189, lo que representa un incremento de un 5.1%, respecto al saldo de 2023. Los pasivos consolidados aumentaron un 7.7%, situándose en RD\$3,722,132,757,970, resultandos activos netos/patrimonio consolidado con saldo negativo por valor de RD\$562,352,158,781, debido al incremento de los pasivos respecto de los activos.

De igual forma, el Gobierno Central, como conductor del Estado dominicano, reporta activos por valor de RD\$2,462,043,033,096, registrando un aumento de un 5.6%. De estos activos, RD\$474,061,695,605 son corrientes y RD\$1,987,981,337,491 no corrientes. En contraste, los pasivos se situaron en RD\$3,455,065,678,400, con un incremento del 9.5%, de los cuales RD\$212,994,077,620 son corrientes y RD\$3,242,071,600,780 no corrientes. Esta

relación entre activos y pasivos se traduce en un patrimonio negativo de RD\$993,022,645,304.

La administración y programación de la liquidez son necesarias para respaldar las acciones presupuestarias y garantizar el cumplimiento de los compromisos. Durante este semestre, el Tesoro Nacional captó recursos por aproximadamente RD\$729,401,424,640, incluidos los ingresos fiscales y el financiamiento público. Asimismo, generó rendimientos por manejo de cuentas por RD\$316,727. Además, la Cuenta Única del Tesoro (CUT) registraba, al 30 de junio, saldos por valor de RD\$109,760,143,526. En la CUT en dólares, euros y derechos especiales de giro, los balances eran de US\$102,618,825, €8,850,111 y DEG\$2,684,757, respectivamente.

La gestión de la deuda pública es fundamental para el sostenimiento de las finanzas. Al 30 de junio, la deuda consolidada del sector público no financiero ascendió a RD\$3,281,013,582,547, con un incremento de un 3.3%. De este balance, un 69.6%, igual a RD\$2,282,842,742,757, es externa, y el 30.4% (RD\$998,170,839,790) es interna. Para este período, el indicador de solvencia expone una relación de un 44.9% respecto al PIB, mientras que el riesgo cambiario y de refinanciamiento disminuyeron a un 68.6% y 10.1 años, respectivamente.

El fortalecimiento de la transparencia es un compromiso y una obligatoriedad para los servidores y administradores de los fondos públicos, en estricto cumplimiento de la Constitución de la República y los principios éticos. El

estado de recaudación e inversión de las rentas se centra en garantizar la coherencia de las informaciones financieras presentadas. Para esto, se emitió la Norma General de Cierre de Operaciones Contables, en su versión 01-2024, la cual establece los lineamientos para la remisión de las informaciones financieras por parte de las instituciones que conforman el sector público dominicano.

En respuesta a este mandato normativo, se presentan las informaciones consolidadas de un total de 401 unidades institucionales o entes contables del sector público no financiero. Estas unidades incluyen a los Poderes, organismos especiales y constitucionales centralizados, instituciones descentralizadas, autónomas y de la Seguridad Social, empresas públicas no financieras y gobiernos locales. Adicionalmente, se exponen, de forma individual, los balances requeridos a las instituciones financieras públicas monetarias y no monetarias.

Finalmente, el compromiso es continuar contribuyendo a la sostenibilidad de las finanzas públicas, desarrollando acciones que permitan presentar informaciones fiables, oportunas y de calidad, acordes a la realidad económica, en un país que avanza hacia un Estado social, democrático y derecho con instituciones fuertes, tal como lo consagra la Constitución de la República, la Estrategia Nacional de Desarrollo (END-2030) y en los Objetivos de Desarrollo Sostenible.


Rómulo V. Francisco Arias Moscat

Director General

Dirección General de Contabilidad Gubernamental
(Digecog)

Capítulo I

Marco Legal



I. Marco Legal

La Dirección General de Contabilidad Gubernamental (Digecog), creada mediante la Ley 126-01, del 27 de julio del 2001, es el órgano rector del Sistema de Contabilidad Gubernamental dominicano. Tiene, dentro de sus funciones, la responsabilidad de elaborar el Estado de Recaudación e Inversión de las Rentas (ERIR), que debe presentar el Ministerio de Hacienda ante la Cámara de Cuentas de la República Dominicana, previa intervención de la Contraloría General de la República. Este se constituye en una herramienta fundamental para la rendición de cuentas y transparencia de los fondos públicos, exponiendo las transacciones económico-financieras que afectaron el patrimonio público.

El marco normativo del Estado de Recaudación e Inversión de las Rentas (ERIR) se fundamenta en la Constitución de la República Dominicana y en las leyes que conforman el cuerpo jurídico de la administración financiera del Estado, así como, en las distintas normas vigentes, emitidas por los órganos rectores, que impactan la ejecución de la política fiscal.

A continuación, se presentan, de forma resumida, el conjunto de leyes que tienen impacto en los hechos económico-financieros transcurridos en el primer semestre, enero – junio, del período fiscal 2024.

1.1. La Constitución de la República Dominicana, proclamada en fecha 13 de junio del año 2015

El artículo 93, **sobre las atribuciones del Congreso Nacional**, indica, en el numeral 1, literal (i), que, en materia legislativa, le corresponde *“Votar anualmente la Ley de Presupuesto General del Estado, así como aprobar o rechazar los gastos extraordinarios para los cuales solicite un crédito el Poder Ejecutivo”*. A su vez, el numeral 2, literal a, en materia de fiscalización y control, le ordena *“Aprobar o rechazar el Estado de Recaudación e Inversión de las Rentas que debe presentar el Poder Ejecutivo durante la primera legislatura ordinaria de cada año, tomando como base el informe de la Cámara de Cuentas”*.

El artículo 245, relativo al Sistema de Contabilidad, señala que: *“El Estado dominicano y todas sus instituciones, sean autónomas, descentralizadas o no, estarán regidos por un sistema único, uniforme, integrado y armonizado de contabilidad, cuyos criterios fijará la Ley”*. En atención, el artículo 250, numeral 3, sobre las atribuciones de la Cámara de Cuentas, establece de forma taxativa, que este órgano debe *“Auditar y analizar la ejecución del Presupuesto General del Estado que cada año apruebe el Congreso Nacional, tomando como base el Estado de Recaudación e Inversión de las Rentas presentado por el Poder Ejecutivo, de conformidad con la Constitución y las leyes, y someter el informe correspondiente a éste a más tardar el 30 de abril del año siguiente, para su conocimiento y decisión”*.

1.2. Ley núm. 247-12, del 14 de agosto del año 2012, Orgánica de la Administración Pública

El artículo 1 de esta ley define que su objetivo es concretizar los principios rectores y reglas básicas de la organización y funcionamiento de la administración pública, así como las normas relativas al ejercicio de la función administrativa por parte de los órganos y entes que conforman la administración pública del Estado.

En su artículo 3 describe, como **ámbito de aplicación**, a todos los entes y órganos que conforman la administración pública bajo la dependencia del Poder Ejecutivo: administración pública central, desconcentradas y organismos autónomos y descentralizados. Establece que los principios de organización, funcionamiento y de competencias, también, son de aplicabilidad para el Ayuntamiento del Distrito Nacional, los municipios y distritos municipales.

Paralelamente, el artículo 6, indica que la **administración pública** *está conformada por entes y órganos administrativos, estableciendo que constituyen entes públicos: el Estado, el Distrito Nacional, los municipios, los distritos municipales, los organismos autónomos y descentralizados provistos de personalidad jurídica de derecho público, titulares de competencias y prerrogativas*

públicas. Los órganos son las unidades administrativas habilitadas a ejercer en nombre de los entes públicos las competencias que se les atribuyen. El artículo 12, numeral 10, sobre el principio de rendición de cuentas señala que: “El ejercicio de toda autoridad o función administrativa supone la obligación de las autoridades o funcionarios de la administración pública, de rendir cuentas por su actuación en los términos y condiciones que determine la ley”.

1.3. Ley núm. 126-01, del 27 de julio del año 2001, que crea la Dirección General de Contabilidad Gubernamental, y su reglamento de aplicación núm. 526-09, de fecha 21 de julio de 2009

Esta ley señala, en su artículo 2, sobre el ámbito de aplicación de la Contabilidad Gubernamental, ordenando que: “Las disposiciones de la presente ley serán de aplicación general y obligatoria en todo el sector público dominicano, el cual está compuesto por las siguientes instancias orgánicas del Estado: Gobierno central, instituciones descentralizadas, empresas públicas y municipalidades”.

Por su parte, el artículo 9 de esta ley, atribuido a las funciones de la Dirección General Contabilidad Gubernamental, cita:

- Numeral 5. “Llevar la contabilidad general del Gobierno central y elaborar los estados financieros correspondientes, realizando las operaciones de apertura, ajuste y cierre de la misma”.
- Numeral 6. “Elaborar el Estado de Recaudación e Inversión de las Rentas (ERIR) que debe presentar anualmente el secretario de estado de Finanzas (hoy ministro de Hacienda), ante la Cámara de Cuentas y los demás estados financieros que sean solicitados por el Congreso Nacional”.

En su artículo 13, establece que “El secretario de estado de Finanzas (hoy ministro de Hacienda) presentará anualmente a la Cámara de Cuentas, previa intervención de la Contraloría General de la República, el Estado de Recaudación e Inversión de las Rentas (ERIR), el cual contendrá como mínimo:

1. El estado de operación de la ejecución y flujo de efectivo del presupuesto del Gobierno central y de sus instituciones señaladas en el artículo 2 de la presente Ley.
2. Los estados que demuestren los movimientos y situación de la Tesorería Nacional.
3. El estado actualizado de la deuda pública interna y externa, directa e indirecta de la Tesorería Nacional y los respectivos flujos del ejercicio.
4. El estado de situación patrimonial del Gobierno central, que incluya el valor de la participación del mismo en el patrimonio neto de las instituciones señaladas en el artículo 2 de la presente ley.
5. Un informe que presente la gestión financiera consolidada del sector público no financiero durante el ejercicio y muestre sus resultados operativos, económicos y financieros”.

El artículo 14 de dicha ley, ordena que: “El Estado de Recaudación e Inversión de las Rentas contendrá, además, una evaluación sobre:

- Numeral 1, el grado de cumplimiento de los objetivos y metas previstos en la Ley de Presupuesto y;
- Numeral 2, el comportamiento de los costos y de los indicadores de eficiencia de la producción Pública”.

El reglamento de aplicación de la Ley 126-01, núm. 526-09, en su artículo 58, dispone que: “El Estado de Recaudación e Inversión de las Rentas será elaborado anualmente por la Dirección General de Contabilidad Gubernamental (Digecog) y, en el marco de lo establecido en el artículo 13 de la Ley 126-01, contendrá una primera parte con la siguiente información financiera:

- a) Estados de ejecución presupuestaria del Gobierno central.
- b) Estado de ejecución presupuestaria del Gobierno general.
- c) Estados financieros del Gobierno central.
- d) Cuenta de ahorro – Inversión – Financiamiento del sector público no financiero

e) *Estados financieros principales y auxiliares de las instituciones descentralizadas o autónomas”.*

1.4. Ley núm. 423-06, del 18 de noviembre del año 2006, Orgánica de Presupuesto para el Sector Público, y su reglamento de aplicación núm. 492-07, de fecha 30 de agosto de 2007

En su artículo 59, sobre la evaluación presupuestaria, expone que: *“La Dirección General de Presupuesto evaluará la ejecución del Presupuesto de Ingresos y Ley de Gastos Públicos realizada por los organismos del Gobierno central, por las instituciones descentralizadas o autónomas no financieras y por las instituciones públicas de la Seguridad Social, tanto en forma periódica durante el ejercicio presupuestario, como al cierre del mismo”.* Para tales fines, ordena en su párrafo 1, que *“la información anual que produzcan los organismos comprendidos en este título 1, de acuerdo a lo dispuesto en el presente artículo, será remitida por la Dirección General de Presupuesto (Digepres) a la Dirección General de Contabilidad Gubernamental (Digecog), para ser utilizada en la elaboración del ERIR del ejercicio respectivo”.*

El artículo 61, indica que: *“Basándose en las informaciones que suministren los organismos comprendidos en este título, en la que suministre la Dirección General de Contabilidad Gubernamental (Digecog) y en que se consideren de interés, la Dirección General de Presupuesto (Digepres):*

- a) *Analizará las variaciones entre los objetivos y metas programados con relación a lo ejecutado y determinará sus causas.*
- b) *Verificará el grado de ejecución de las apropiaciones presupuestarias aprobadas por el Congreso de la República.*
- c) *Realizará un análisis crítico de la variación entre las relaciones insumos-productos programados con respecto a las ejecutadas y estimará los efectos de las mismas.*
- d) *Evaluará las desviaciones que pudieran producirse entre los resultados económicos y financieros presupuestados con respecto a lo ejecutado para el Gobierno central, las instituciones descentralizadas y autónomas no financieras y las*

instituciones públicas de Seguridad Social, con relación a lo efectivamente obtenido”.

El reglamento de aplicación de la Ley orgánica de Presupuesto para el Sector Público, núm. 492-07, señala en su artículo 48: *“El cierre de las cuentas del Presupuesto de Ingresos y Ley de Gastos se producirá al 31 de diciembre correspondiente a cada ejercicio presupuestario. Luego de dicha fecha no se podrán realizar registros correspondientes a dicho año en el Sistema Integrado de Gestión Financiera. Cualquier excepción a la norma anterior debe estar contemplada en el presente artículo o ser autorizada por la Dirección General de Contabilidad Gubernamental y la Dirección General de Presupuesto en forma conjunta”.*

h) Para fines del cierre fiscal, la Tesorería Nacional deberá procesar la conciliación de todas las cuentas bancarias del Tesoro Nacional, estableciendo los ajustes finales y verificando que las operaciones en tránsito estén debidamente expresadas en el estado de conciliación bancaria, el cual deberá ser presentado al secretario de Estado de Hacienda (hoy, ministro de Hacienda) en el plazo de siete (7) días hábiles, contados a partir del cierre del ejercicio fiscal.

i) Los responsables de producir información sobre las recaudaciones en las colecturías o en las oficinas autorizadas para recibir recaudaciones, deberán elevar los estados de recaudación que determine la Dirección General de Contabilidad Gubernamental, a más tardar al tercer (3er.) día hábil posterior al cierre del ejercicio fiscal.

j) Los fondos provenientes de donaciones, de desembolsos de préstamos o de colocaciones de bonos y títulos, que se encuentren en tránsito a la fecha de cierre del ejercicio fiscal, deberán ser registrados como recaudación en el presupuesto de ingresos o en el presupuesto de financiamiento, según corresponda, del ejercicio fiscal que se cierra, independientemente de la fecha de su acreditación en las cuentas bancarias de la Tesorería Nacional.

k) El balance de disponibilidades de caja y banco, al cierre del ejercicio fiscal, que corresponda a

préstamos o donaciones percibidas y registradas como tales durante ejercicios anteriores, se constituye en un medio de financiamiento para los gastos que se devenguen en el nuevo ejercicio fiscal.

l) La Dirección General de Contabilidad Gubernamental informará a la Dirección General de Presupuesto sobre todos los aspectos relacionados con las disposiciones, normas y procedimientos que se determinen para el cierre de cada ejercicio fiscal.

El artículo 50, en su párrafo IV ordena que: *“al cierre de cada ejercicio y sin perjuicio de los informes señalados en este artículo, la Dirección General de Presupuesto preparará un resumen sobre el cumplimiento de las metas y su relación con la ejecución del gasto por cada capítulo, institución descentralizada y autónoma no financiera o institución pública de la Seguridad Social, incorporando los comentarios sobre las medidas correctivas adoptadas durante el ejercicio y los resultados de las mismas”.*

1.5. Ley núm. 10-07, del 8 de enero del año 2007, que instituye el Sistema Nacional de Control Interno y de la Contraloría General de la República, y su reglamento de aplicación núm. 497-07

Este mandato legal, en su artículo 14, numeral 2, literal (d), establece que la Contraloría General de la República debe realizar *“La revisión previa, a su envío a la Cámara de Cuentas, del Estado Anual de Recaudación e Inversión de las Rentas, que elabora la Dirección General de Contabilidad Gubernamental”.*

El reglamento de aplicación de esta Ley, núm. 491-07, en su artículo 29, sobre el cumplimiento de las atribuciones de la Contraloría, señala en su numeral 5: *“La emisión de opinión de confiabilidad sobre los diversos estados que componen el informe del Estado Anual de Recaudación e Inversión de las Rentas, que elabora la Dirección General de Contabilidad Gubernamental para su remisión a la Cámara de Cuentas, con base en los resultados de la revisión o examen que efectúe, en ejercicio de la atribución prevista en el numeral 2, literal (d), del artículo 14 de la ley 10-07(...)”.* **En adición, este mismo numeral indica que la Contraloría General de la República debe realizar una revisión interna al Estado de Recaudación e Inversión de las Rentas en el mes de**

septiembre, por lo que establece la elaboración y presentación de la Secretaría de Estado de Finanzas (hoy Ministerio de Hacienda) de un estado de recaudación e inversión de la renta, a la fecha de cierre del primer semestre, para su remisión a más tardar el 15 de agosto, con base en las ejecuciones de ingresos, gastos y financiamiento del presupuesto de dicho período. Con este elemento se instruye la creación de un estado de corte semestral, para los fines de monitoreo y seguimiento de los fondos públicos.

1.6. Ley núm. 107-13, del 6 de agosto del año 2013, sobre Derechos de las personas en sus relaciones con la administración y de procedimiento administrativo

En su artículo 6, numeral 2, esta ley establece que *“El personal al servicio de la administración pública en el marco de las actuaciones y procedimientos administrativos que le relacionan con las personas, tendrá, como uno de sus deberes, motivar adecuadamente las resoluciones administrativas”.*

En su artículo 8 dispone que, *“el acto administrativo es toda declaración unilateral de voluntad, juicio o conocimiento, realizada en ejercicio de función administrativa por una administración pública, o por cualquier otro órgano o ente público que produce efectos jurídicos directos, individuales e inmediatos frente a terceros”.*

El artículo 9 establece, que: *“Sólo se considerarán válidos los actos administrativos dictados por órgano competente, siguiendo el procedimiento establecido y respetando los fines previstos por el ordenamiento jurídico para su dictado”;* haciendo referencia en su párrafo II que, *la motivación se considerará un requisito de validez de todos aquellos actos administrativos que se pronuncien sobre derechos, tengan un contenido discrecional o generen gasto público, sin perjuicio del principio de racionalidad,* o de las buenas decisiones administrativas con las que debe actuar la administración pública.

1.7. Ley núm. 18-24 de la Cámara de Cuentas de la República Dominicana, de fecha 27 de junio de 2024, que deroga la Ley núm. 10-04

Este mandato legal, en su **sección II, sobre la facultad y clases de control externo,** en el artículo 58 señala que es

facultad exclusiva de la Cámara de Cuentas, el control externo realizado durante y posterior a la ejecución presupuestaria, de conformidad con lo que establece la Constitución de la República.

El artículo 59 indica que el control externo realizado por la Cámara de Cuentas incluye, entre otros elementos, *el examen y evaluación de las evidencias que respaldan las operaciones, registro, informes, estados financieros y presupuestarios, elaborados por la Dirección General de Contabilidad Gubernamental y todas las entidades y organismo sujetos al alcance de esta ley¹. El dictamen u opinión profesional correspondiente deberá ser suscrito por un Contador Público autorizado con capacidad legal para ejercer sus funciones;*

Artículo 61.- Juridicidad de las Actividades de Control Externo. *Las actividades del control externo serán realizadas de conformidad al ordenamiento jurídico y a los estándares internacionales legalmente adoptados a través de:*

- 1) *Auditoria al estado de la ejecución presupuestaria;*
- 2) *Auditoria de la deuda pública;*
- 3) *Auditoria a los bienes patrimoniales del Estado;*
- 4) *Auditorías financieras;*
- 5) *Auditorias de desempeño;*
- 6) *Auditorias de cumplimientos,*
- 7) *Auditorias de gestión*
- 8) *Auditorias forenses;*
- 9) *Estudios e investigaciones especiales;*
- 10) *Auditorias especializadas;*
- 11) *Análisis y evaluación de la ejecución presupuestaria del Estado; y*
- 12) *Verificación y fiscalización de las declaraciones juradas del patrimonio de los funcionarios públicos.*

1.8. Ley núm. 200-04, del 28 de julio del año 2004, sobre la Ley General de Libre Acceso a la Información Pública

El artículo 1 establece que, *“toda persona tiene derecho a solicitar y a recibir información completa, veraz, adecuada y oportuna, de cualquier órgano del Estado dominicano, y de todas las sociedades anónimas, compañías anónimas o compañías por acciones con participación estatal, (...). El artículo 6, refiere al tipo de información señalando que: “La administración pública, tanto centralizada como descentralizada, así como cualquier otro órgano o entidad que ejerza funciones públicas o ejecute presupuesto público, y los demás entes y órganos mencionados en el artículo 1 de esta ley, tienen la obligación de proveer la información contenida en documentos escritos, fotografías, grabaciones, soportes magnéticos o digitales o en cualquier otro formato y que haya sido creada u obtenido por ella o que se encuentre en su posesión y bajo su control”.*

1.9. Decreto 486-12, de fecha 21 de agosto del año 2012, que crea la Dirección General de Ética e Integridad Gubernamental

Este instrumento indica, en su artículo 1, que *“se crea la Dirección General de Ética e Integridad Gubernamental (Digeig), como órgano rector en materia de ética, transparencia, gobierno abierto, lucha contra la corrupción, conflicto de interés y libre acceso a la información, en el ámbito administrativo gubernamental”.*

1.10. Ley núm. 80-23, del 20 de diciembre del año 2023, sobre el Presupuesto General del Estado para el ejercicio fiscal 2024

La Ley núm. 80-23 aprueba el Presupuesto General del Estado 2024, a las instituciones del Gobierno Central, descentralizadas, autónomas y públicas de la Seguridad Social, como herramienta de planificación y gestión de los fondos públicos, por un monto consolidado de ingresos y financiamiento bruto, por RD\$1,619,679,766,693, donde RD\$1,274,699,554,575 son ingresos y RD\$344,980,212,118 corresponden a fuentes de financiamiento. El artículo 5

¹ El ámbito de aplicación de la Ley 83-24 queda establecido en su artículo 3, e incluye al Poder Ejecutivo, Poder Legislativo, Poder Judicial, el Tribunal Constitucional, el Tribunal Superior Electoral, la Junta Central Electoral, el Defensor del Pueblo, el Tribunal Superior Administrativo, Consejo del Poder Judicial, organismos

descentralizados y autónomos, seguridad social, empresas públicas financieras y no financieras, fideicomisos públicos, ayuntamientos de los municipios, del Distrito Nacional y Juntas distritales y toda persona física o jurídica privada que reciba recursos públicos.

aprueba un estimado de gastos y aplicaciones financieras consolidadas por RD\$1,619,679,766,693, en el cual RD\$1,503,947,461,143 corresponden a gastos y RD\$115,732,305,550 a aplicaciones financieras o amortización de pasivos.

De lo anterior, se desprende, que el Presupuesto general para el Gobierno Central, como hacedor y conductor del aparato gubernamental, se conforma de RD\$1,187,374,402,436 como estimación de ingresos y de RD\$344,989,212,118 a nuevas fuentes de financiamiento, amparadas estas últimas, en la Ley 7-24 sobre valores de deuda; mientras que el presupuesto de gastos es de RD\$1,418,686,514,950 y aplicaciones financieras por RD\$113,668,099,604, lo que supondría un resultado financiero deficitario por el orden de RD\$231,312,112,514.

1.11. Normativas, resoluciones, procedimientos y circulares con impacto en la gestión administrativa y financiera

En adición al conjunto de leyes, reglamentos y decretos antes citados y de los que se mantienen en vigencia, los distintos órganos rectores del Sistema Integrado de Administración Financiera emitieron un conjunto de normativas, resoluciones y circulares, con impacto en las operaciones económico-financieras y en la gestión del patrimonio público:

La Dirección General de Contabilidad Gubernamental, en su calidad de órgano rector de contabilidad, emitió:

- a. Norma General 01-2024, de Cierre de Operaciones contables, donde se delimitan las disposiciones generales y específicas por nivel de gobierno, las informaciones y fechas a remitir la información económico-financieras para su integración en el Estado de Recaudación e Inversión de las Rentas, correspondiente al corte semestral del año actual.
- b. Resolución núm. 01-2024, sobre las Normas, políticas y procedimiento para el tratamiento contable de la actividad agrícola.
- c. Resolución núm. 02-2024, sobre las Normas y políticas generales para el funcionamiento de las unidades de contabilidad en las instituciones

públicas no financieras de la República Dominicana, versión 2.0.

- d. Resolución 03-2024, sobre las Normas, políticas y procedimiento para el tratamiento contable de los contratos de construcción.
- e. Resolución 06-2024, sobre Normas, políticas y procedimiento para el tratamiento contable de los hechos ocurridos después de la después de la fecha de presentación, versión 2.0.
- f. Circular 02-2024, sobre invitación a entrenamientos sobre SIAB hospitales no autogestionados.
- g. Circular 03-2024, sobre procesos que deberán seguir los nuevos incumbentes en las Municipalidades y Juntas de Distritos Municipales para el ejercicio fiscal 2024.

La Contraloría General de la República, en su calidad de órgano rector del control interno, además de las resoluciones que mantiene en vigencia sobre la aplicación del Sistema Unificado de Gestión de Pagos -SUGEP (INS-CGR-RES-2023-0001), la excepción de la retención del 5% del impuesto sobre la renta a los proveedores del Estado (IN-CGR-RES-2023-0005), emitió con impacto en el ejercicio 2024 y sucesivos:

- a) Resolución IN-CGR-RES-2023-0008, de fecha 15 de noviembre de 2023, donde se establecen controles para la recepción y manejo de los inventarios de bienes de consumo y cambio en las instituciones públicas no financieras, con vigencia en la actualidad.
- b) Resolución IN-CGR-RES-2024-0002, de fecha 13 de marzo 2024, que establece controles para el debido recaudo de los ingresos tributarios y no tributarios en los entes y órganos de la administración pública y la Tesorería Nacional.
- c) Resolución IN-CGR-RES-2024-0004, de fecha 7 de junio 2024, que establece controles para la recepción y manejo de las propiedades de inversión, propiedad, planta y equipos y activos intangibles en la administración pública.


La Tesorería Nacional, además de las normativas que mantienen en vigencia sobre la asignación de cuotas de pago, manejo de gastos menores y caja chica, operatividad

en la CUT para las instituciones descentralizadas y Seguridad Social, apertura y cierre de cuentas bancarias para las instituciones del sector público no financiero, gastos menores y caja chica en los Poderes y organismos constitucionales del Estado, ordenamiento y generación de pagos y programación financiera, emitió las siguientes normas para este período:

- a) N-TN-0023, de fecha 06 de febrero de 2024, sobre la creación, operatividad y gestión de las subcuentas en la Cuenta Única del Tesoro (CUT), a fin de mantener la debida individualidad de los fondos.
- b) N-TN-0024, de fecha 09 de abril de 2024, sobre el manejo y funcionamiento de las tesorerías institucionales en el Gobierno Central, instituciones descentralizadas y autónomas no financieras, públicas de la Seguridad Social y las empresas públicas no financieras.

Capítulo II

Estados Financieros del Gobierno Central
Al 30 de junio de 2024 y 2023



II. Estados financieros del Gobierno Central, al 30 de junio de 2024 y 2023

Los Estados Financieros del Gobierno Central y sus notas son parte integral del *Estado de Recaudación e Inversión de las Rentas*, compuestos por:

- Estado de Situación Financiera
- Estado de Rendimiento Financiero
- Estado de Cambios en los Activos Netos/Patrimonio
- Estado de Flujos de Efectivo
- Estado de Comparación de los Importes Presupuestados y Realizados
- Notas a los Estados Financieros

Estos estados son elaborados tomando como base las Normas Internacionales de Contabilidad para el Sector Público (NICSP) y las Normas Generales de Valuación y Presentación de la Información Contable aplicables al Sector Público, acompañados de sus correspondientes notas, en las que se detallan cada una de las partidas que componen dichos estados.

Las informaciones contenidas en los estados financieros son provistas por el Sistema de Contabilidad Gubernamental, parte integral del Sistema de Información de la Gestión Financiera (Sigef), producto de la composición sistémica entre los subsistemas de Presupuesto, Tesorería y Crédito Público, a través de una matriz de conversión de los datos presupuestarios y de tesorería, que pasan de partidas simples a asientos de partida doble en los libros de la contabilidad.

Asimismo, están fortalecidas con informaciones complementarias que remiten las unidades de registro primario en cada uno de los capítulos del Gobierno Central y organismos constitucionales, en cumplimiento de lo establecido en la Norma General de Cierre de Operaciones Contables 01-2024.

Es oportuno señalar que para el ejercicio que se informa no remitieron sus informaciones complementarias once (11) unidades de registro, lo que implica que, seis (6) continúan siendo reiterativas en el incumplimiento de la norma de

cierre de operaciones contables y la Ley núm. 126-01, e ingresan cinco (5), en comparación con el período anterior. Las mismas se citan a continuación:

1. Gobernación del Edificio Gubernamental Juan Pablo Duarte
2. Cuerpo de Bomberos de Santo Domingo de Pedro Brand
3. Cuerpo de Bomberos de Santo Domingo Oeste
4. Círculo Deportivo de las FF.AA. y P.N. (CIDFAPON)
5. Escuela de Graduados en Derechos Humanos y Derecho Internacional Humanitario (Inst. Mil. DDHH)
6. Oficina de Cooperación Internacional (OCI)
7. Dirección General de Medicamentos, Alimentos y Productos Sanitarios (DIGEMAPS)
8. Comisión Hípica Nacional
9. Junta de Aviación Civil
10. Dirección General de Museos
11. Dirección General de Cooperación Multilateral

2.1. Análisis a los estados financieros del Gobierno Central

Los estados financieros elaborados por la Dirección General de Contabilidad Gubernamental, como parte de su misionalidad, han ido incorporando gradualmente los avances en materia de registro y en el marco normativo, dada las actualizaciones en las Normas Internacionales de Contabilidad para el Sector Público (NICSP), con el fin de exponer información financiera de propósito general que sea consistente, verificable, de calidad y comparable, tomando en consideración las características de materialidad, uniformidad, fiabilidad y oportunidad. Es propicio señalar que los estados financieros que se presentan para el Gobierno Central, al corte semestral de este ejercicio 2024, expone las transacciones y eventos de un total de 153 unidades de registro, de las 164 existentes.

A continuación, se expone un breve análisis, donde se interpreta el comportamiento de los balances de los activos, pasivos, patrimonio, ingresos y gastos, al 30 de

junio de 2024, comparado con el mismo período del año anterior, de conformidad con la NICSP 1 y la tabla destino, que permite una mejor transición entre las cuentas presupuestarias y patrimoniales para evidenciar la posición financiera.

Estado de situación financiera

Al 30 de junio del 2024, los activos totales del Gobierno Central presentan un saldo de RD\$2,462,043,033,096. De estos recursos, el 80.7% (RD\$1,987,981,337,491) corresponde a activos no corrientes, conformados en alrededor de un 61.3% por los bienes de propiedad, planta y equipo netos (RD\$1,219,321,929,312). Paralelamente, el 19.3% (RD\$474,061,695,605) son activos corrientes, donde el 91.9% se compone de cuentas por cobrar de corto plazo (63.6%; RD\$301,618,980,739) y del efectivo y equivalente de efectivo (28.3%; RD\$134,276,611,835).

Respecto al mismo período del ejercicio anterior, los activos aumentaron en un 5.6% (RD\$129,686,557,950), o un 1.7% del PIB revisado¹, sustancialmente por variaciones al alza en:

- a) Los pagos anticipados en un 47.4% (RD\$2,224,807,292), en virtud del registro de las licencias informáticas y los seguros de bienes muebles y de producción agrícola.
- b) Las cuentas por cobrar a largo plazo en un 42.0% (RD\$40,130,697,772), por las cuentas directas por cobrar a largo plazo (RD\$972,207,554) con instituciones descentralizadas y empresas públicas no financieras, en el marco del aval que otorga el Gobierno Central; los préstamos indirectos a cobrar a largo plazo (RD\$9,302,199,606) y de otros documentos por cobrar del sector público interno de largo plazo

(RD\$29,821,924,085). Los otros documentos por cobrar responden a una acreencia reconocida a la empresa Termoeléctrica *Punta Catalina* por parte del gobierno.

- c) Las cuentas por cobrar de corto plazo con un 24.0% (RD\$58,472,321,639), sustancialmente por el incremento de las rentas tributarias a recaudar (RD\$57,294,445,465) y de los anticipos otorgados a proveedores y contratistas.
- d) Las inversiones financieras a largo plazo con un 9.7% (RD\$55,522,770,438), dada la actualización en el registro de las participaciones en instituciones descentralizadas y las acciones y participaciones en empresas públicas no financieras.
- e) Los bienes de propiedad, planta y equipos netos con un 8.0% (RD\$90,008,876,759).

A su vez, este incremento de los activos se vio frenado por disminuciones en las cuentas de efectivo y equivalentes de efectivo en un 45.0% (RD\$109,810,740,690), debido a la mayor salida de fondos para financiar las operaciones propias del ejercicio; las inversiones financieras a corto plazo en un 29.9% (RD\$1,104,882,700), debido a la cancelación de los certificados financieros en manos de la Tesorería Nacional hasta diciembre del ejercicio pasado; los inventarios en 15.7% (RD\$5,324,217,581) y los activos intangibles con un 25.6% (RD\$1,099,885,436).

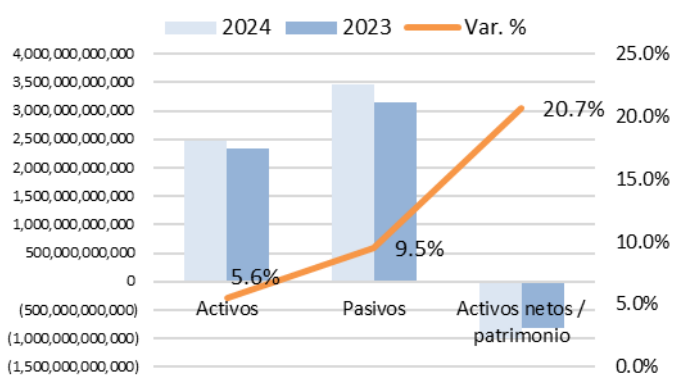
Los pasivos del Gobierno Central pasaron de RD\$3,155,148,692,371 a RD\$3,455,065,678,400, al 30 junio del 2024, para un crecimiento interanual de un

¹ Se considera el PIB reestimado por la MEPYD, en el panorama económico de junio 2024, de RD\$7,447,461.0 millones

9.5% (RD\$299,916,986,029) o un 4.0% del PIB, dado aumentos en las partidas de cuentas por pagar de corto plazo (23.2%, RD\$12,503,828,301), los instrumentos de deuda (11.5%, RD\$278,320,678,451), otros pasivos corrientes (10.4%, RD\$10,995,914,288) y los préstamos por pagar a largo plazo (6.8%, RD\$34,430,104,164). Así como, de reducciones en la parte corriente de préstamos a largo plazo (54.6%; RD\$36,285,340,886), sobregiro bancario (21.4%, RD\$12,337,164) y en las cuentas por pagar de largo plazo (4.6%, RD\$35,861,125).

De estas obligaciones actuales del gobierno, un 6.2% (RD\$212,994,077,620) son corrientes y el 93.8% (RD\$3,242,071,600,780) de largo plazo, donde los préstamos de largo plazo e instrumentos de deuda representan el 93.8% o 1.3 veces los activos registrados, presionando el indicador de solvencia de largo plazo, por lo que las autoridades se enfocan en mantener un stock de deuda de acuerdo a las condiciones del mercado y una calificación de deuda en *BB*, como garantía a los acreedores internos y externos.

Gráfico 1 – Capítulo II
Componentes del Estado de Situación Financiera,
Gobierno Central
Al 30 de junio 2024 y 2023
(Valores en RD\$ y %)



Fuente: Elaboración propia con datos del Sigef

Este comportamiento de los activos y pasivos del Gobierno central resultó en:

- ✓ Un patrimonio público con balance negativo de RD\$993,022,645,304, agudizando su tendencia en un 20.7% (RD\$170,230,428,068), respecto a su posición en el ejercicio anterior. No obstante, el objetivo de la Dirección General de Contabilidad Gubernamental, junto a otros órganos rectores, y por instrucciones gubernamentales, es variar dicha tendencia, con la incorporación, levantamiento y registro de los activos públicos a las propiedades, planta y equipos, así como el saneamiento de las cuentas correspondientes.
- ✓ Una razón corriente de 2.2 veces, disminuyendo en relación con el período anterior, situada en 2.3 veces, debido a que la caída en los activos corrientes representó cerca de dos veces la reducción de los pasivos corrientes.
- ✓ Un endeudamiento de corto y largo plazo, respecto a los activos, en un 8.7% y 131.7%, respectivamente, lo que obedece a la situación de los activos, frente a las obligaciones del Gobierno, propios de su naturaleza.
- ✓ Otro indicador a considerar, en materia financiera, es la prueba extrema ácida que, para este caso, se encuentra definido como el financiamiento de las disponibilidades y su equivalente en relación a los pasivos de corto plazo del período. En la actualidad, este indicador arrojó un saldo de 0.6 puntos, es decir, el efectivo o las disponibilidades líquidas permitirían cubrir alrededor de un 63.0% de los compromisos de corto plazo.

Estado de rendimiento financiero

El estado de rendimiento financiero evidencia el flujo de operaciones, de índole transaccional y de otros flujos económicos, que explican las mayores variaciones de los saldos de activos, pasivos y patrimonio. Además de explicar las principales ejecuciones de la política pública, desde el origen de sus transacciones y naturaleza.

Durante el semestre enero – junio 2024, se obtuvieron ingresos por un monto de RD\$593,325,761,675, equivalente a un 8.0% del PIB revisado, los cuales incorporan un aumento de un 3.8% (RD\$21,600,140,260), respecto a los ingresos recaudados en el mismo período del ejercicio anterior, por RD\$571,725,621,415.

Los ingresos actuales se componen en un 90.2% (RD\$535,383,043,145) por recaudaciones tributarias, que incluyen RD\$184,640,763,325 por el impuesto a la transferencia de bienes y servicios, RD\$195,502,891,354 de impuestos sobre los ingresos, RD\$26,667,433,524 de impuestos a las importaciones, entre otros. Asimismo, incluyen RD\$36,552,477,657 de ingresos no tributarios, conformados por RD\$3,946,927,249 de contribuciones sociales, RD\$15,856,972,146 de transacciones con contraprestación por la venta de mercancías, RD\$12,324,534,038 de rentas de la propiedad, RD\$4,424,044,224 por tasas; RD\$21,358,040,529 de transferencias y donaciones y RD\$32,200,344 de otros ingresos por revaluación de la moneda.

Para este período, los ingresos financiaron el total de gastos en un 88.4%, cuyo monto ascendió a RD\$671,208,446,145. El rendimiento financiero del Gobierno Central tuvo un margen financiero negativo de un 10.8%, registrándose un desahorro de

RD\$64,012,853,773, el cual se vio impacto, de forma positiva, por las ganancias generadas por diferencia cambiaria en RD\$467,778,461 y por el resultado positivo, producto de inversiones en asociadas, de RD\$13,402,052,236. Este desahorro se traduce en un rendimiento sobre los activos de un 2.6%.

Los gastos erogados, equivalentes a un 9.0% del PIB, exponen un incremento de un 22.7%% (RD\$124,046,295,222), respecto a las erogaciones del año anterior, en virtud de un aumento importante en cada una de sus partidas, destacando los otros gastos (675.0%, RD\$41,790,508,973), debido a las pérdidas por diferencia cambiaria, dada la revaluación de la deuda; los suministros y material para consumo (35.8%, RD\$16,857,949,024), los intereses de la deuda o gastos financieros (25.5%, RD\$29,828,430,023), los sueldos y salarios (19.7%, RD\$25,227,049,543) y las subvenciones y transferencias con un 4.6% (RD\$11,213,823,403).

De los gastos realizados, un 38.0% (RD\$254,898,221,229) corresponden a subvenciones y transferencias, incluyendo los montos por subsidio eléctrico por RD\$43,552,643,160²; un 22.8% (RD\$153,290,641,750) en sueldos, salarios y beneficios a empleados; un 21.9% (RD\$146,862,226,720) en intereses de la deuda o gastos financieros; un 9.5% (RD\$63,936,109,991) de suministros y materiales para consumo y un 7.8% (RD\$52,235,269,760) de otros gastos y de depreciación y amortización.

² Este valor transferido directamente a las empresas eléctricas de RD\$11,837,391,003, RD\$14,129,189,328 y RD\$17,586,062,829 transferidos a las Empresas eléctricas EDENORTE, EDESUR y EDEESTE, respectivamente.

Estado de flujos de efectivo

El estado de flujos de efectivo evidencia la gestión y liquidez de la caja, en cuanto a las entradas y salidas de recursos, expuestos por las actividades que dan su origen: operación, inversión y financiación. El balance neto en actividades de operación es negativo en RD\$50,171,699,985, en virtud de que los cobros representaron el 92.2% de las salidas, fruto de las transacciones del gobierno.

En actividades de inversión, el saldo neto fue deficitario en RD\$39,678,724,718, evidencia de la salida de fondos para financiar la adquisición de bienes de propiedad, planta y equipos y de títulos patrimoniales de deuda o participaciones

en asociadas. Las actividades netas de financiamiento exponen un saldo positivo de RD\$78,997,120,046, lo que implica un stock de recursos en caja, debido a la colocación de bonos en los mercados de capitales y la obtención de préstamos de largo plazo.

A manera de resumen, se dependen los siguientes indicadores, dada la naturaleza del Gobierno Central, como conductor del aparato estatal y de establecer las políticas públicas:

Cuadro 1 – Capítulo II
Principales indicadores financieros Gobierno Central
Enero – junio 2024

| Medición | Ratios Financieros Gobierno Central | Resultados | |
|---------------|--|-----------------|-----------------|
| | | 2024 | 2023 |
| Liquidez | Razón circulante (veces) | 2.2 | 2.3 |
| | Capital Trabajo (valor RD\$) | 261,067,617,985 | 303,812,394,564 |
| | Prueba extrema ácida (veces) | 0.6 | 1.1 |
| Solvencia | Índice de solvencia (%) | 71.3 | 73.9 |
| Endeudamiento | Endeudamiento total (veces)/ activos | 1.4 | 1.4 |
| | Endeudamiento corto plazo (%) | 8.7 | 9.7 |
| | Endeudamiento largo plazo (%) | 131.7 | 125.6 |
| Rendimiento | Margen Financiero (%) | -10.8 | 4.5 |
| | Rendimiento sobre activos (%) | -2.6 | 1.1 |
| | Rendimiento sobre patrimonio (%) | -6.4 | -3.1 |
| Operativo | Gastos / Ingresos (%) | 113.1 | 95.7 |

Fuente: elaboración propia con datos de los estados financieros – SIGEF

Nota: el Gobierno dominicano obtiene resultados operacionales negativos, en virtud de su naturaleza de búsqueda del mejorar el bien colectivo sobre el rendimiento económico, de ahí el comportamiento de los márgenes de rendimiento.

Gobierno Central de la República Dominicana
Estado de situación financiera
Al 30 de junio de 2024 y 2023
(Valores en RD\$)

| | 2024 | 2023 |
|--|--------------------------|--------------------------|
| Activos | | |
| Activos Corrientes | | |
| Efectivo y equivalente de efectivo (nota 7) | 134,276,611,835 | 244,087,352,525 |
| Inversiones financieras a corto plazo (nota 8) | 2,588,735,009 | 3,693,617,709 |
| Cuenta por cobrar a corto plazo (nota 9) | 301,618,980,739 | 243,146,659,100 |
| Inventarios (nota 10) | 28,658,615,032 | 33,982,832,613 |
| Pagos anticipados (nota 11) | 6,918,752,990 | 4,693,945,698 |
| Total Activos Corrientes | 474,061,695,605 | 529,604,407,646 |
| Activos No Corrientes | | |
| Cuentas por cobrar a largo plazo (Nota 12) | 135,771,809,954 | 95,641,112,182 |
| Inversiones a largo plazo (Nota 13) | 628,266,739,661 | 572,743,969,223 |
| Propiedad, planta y equipo neto (Nota 14) | 1,219,321,929,312 | 1,129,313,052,553 |
| Activos intangibles (Nota 15) | 3,199,274,320 | 4,299,159,756 |
| Otros activos financieros (Nota 16) | 1,421,584,244 | 754,773,787 |
| Total Activos No Corrientes | 1,987,981,337,491 | 1,802,752,067,501 |
| Total Activos | 2,462,043,033,096 | 2,332,356,475,146 |
| Pasivos | | |
| Pasivos Corrientes | | |
| Sobregiro bancario (nota 17) | 45,373,524 | 57,710,688 |
| Cuentas por pagar a corto plazo (nota 18) | 66,381,996,468 | 53,878,168,167 |
| Parte corriente de préstamos a largo plazo (nota 19) | 30,122,041,345 | 66,407,382,231 |
| Otros pasivos corrientes (nota 20) | 116,444,666,283 | 105,448,751,995 |
| Total Pasivo Corrientes | 212,994,077,620 | 225,792,013,091 |
| Pasivos No Corrientes | | |
| Cuentas por pagar a largo plazo (nota 21) | 741,052,235 | 776,913,360 |
| Préstamos a largo plazo (nota 22) | 539,103,939,450 | 504,673,835,286 |
| Instrumentos de deuda (nota 23) | 2,702,226,609,095 | 2,423,905,930,644 |
| Total Pasivos No Corrientes | 3,242,071,600,780 | 2,929,356,679,290 |
| Total Pasivos | 3,455,065,678,400 | 3,155,148,692,381 |

Gobierno Central de la República Dominicana
Estado de situación financiera
Al 30 de junio de 2024 y 2023
(Valores en RD\$)

| | 2024 | 2023 |
|-----------------------------------|--------------------------|--------------------------|
| Patrimonio (nota 25) | | |
| Patrimonio | 528,198,795,127 | 403,581,951,845 |
| Resultados del período | (64,012,853,773) | 25,896,582,618 |
| Resultado acumulado | (1,457,208,586,658) | (1,252,270,751,699) |
| Total Patrimonio | (993,022,645,304) | (822,792,217,236) |
| Total Pasivos y Patrimonio | 2,462,043,033,096 | 2,332,356,475,146 |

Las notas de las páginas 33 hasta la 58 son parte integral de estos Estados Financieros.

Wandy Hierro Núñez
Director de Procesamiento Contable
y Estados Financieros

David De Jesús Pimentel
Enc. Depto. de Contabilidad Patrimonial
Gobierno General

Rómulo V. Francisco Arias Moscat
Director General
Dirección General de Contabilidad Gubernamental
(Digecog)

Gobierno Central de la República Dominicana
Estado de rendimiento financiero
Al 30 de junio de 2024 y 2023
(Valores en RD\$)

| | 2024 | 2023 |
|---|--------------------------|--------------------------|
| Ingresos | | |
| Impuestos (nota 26) | 535,383,043,145 | 486,594,049,621 |
| Ingresos por transacciones con contraprestación (nota 27) | 36,552,477,657 | 42,423,523,000 |
| Transferencias y donaciones (nota 28) | 21,358,040,529 | 10,051,437,641 |
| Otros Ingresos (nota 29) | 32,200,344 | 32,656,611,153 |
| Total Ingresos | 593,325,761,675 | 571,725,621,415 |
| Gastos | | |
| Sueldos, salarios y beneficios a empleados (nota 30) | (153,290,641,750) | (128,063,592,207) |
| Subvenciones y otros pagos por transferencias (nota 31) | (254,898,221,229) | (243,684,397,826) |
| Suministros y material para consumo (nota 32) | (63,936,109,991) | (47,078,160,967) |
| Gastos de depreciación y amortización (nota 33) | (4,239,834,889) | (5,111,300,633) |
| Otros gastos (nota 34) | (47,981,411,566) | (6,190,902,593) |
| Gastos financieros (nota 35) | (146,862,226,720) | (117,033,796,697) |
| Total Gastos | (671,208,446,145) | (547,162,150,922) |
| Ganancia (pérdida) por diferencia cambiaria (nota 36) | 467,778,461 | (10,644,874,029) |
| Participación en resultado de asociadas (Nota 37) | 13,402,052,236 | 11,977,986,154 |
| Resultado del período | (64,012,853,773) | 25,896,582,618 |

Las notas de las páginas 59 hasta la 68 son parte integral de estos Estados Financieros.

Wandy Hierro Núñez
Director de Procesamiento Contable
y Estados Financieros

David De Jesús Pimentel
Enc. Depto. de Contabilidad Patrimonial
Gobierno General

Rómulo V. Francisco Arias Moscat
Director General
Dirección General de Contabilidad Gubernamental
(Digecog)

Gobierno Central de la República Dominicana
Estado de cambios en los activos netos / patrimonio
Al 30 de junio de 2024 y 2023
(Valores en RD\$)

| | Capital aportado | Resultados acumulados | Total activos netos / patrimonio |
|---|-----------------------------|----------------------------------|---|
| Saldo al 31 de diciembre de 2022 | 353,016,645,390 | (1,261,433,921,235) | (908,417,275,845) |
| Ajuste al patrimonio | 50,565,306,455 | 9,163,169,536 | 59,728,475,991 |
| Resultado del período | 0 | 25,896,582,618 | 25,896,582,618 |
| Saldo al 30 de junio de 2023 | 403,581,951,845 | (1,226,374,169,081) | (822,792,217,236) |
| Saldo al 31 de diciembre de 2023 | 446,779,265,448 | (1,462,548,333,027) | (1,015,769,067,579) |
| Ajuste al patrimonio | 81,419,529,679 | 5,339,746,369 | 86,759,276,048 |
| Resultado del período | 0 | (64,012,853,773) | (64,012,853,773) |
| Saldo al 30 de junio de 2024 | 528,198,795,127 | (1,521,221,440,431) | (993,022,645,304) |

Wandy Hierro Núñez

Director de Procesamiento Contable
y Estados Financieros

David De Jesús Pimentel

Enc. Depto. de Contabilidad Patrimonial
Gobierno General

Rómulo V. Francisco Arias Moscat

Director General
Dirección General de Contabilidad Gubernamental
(Digecog)

Gobierno Central de la República Dominicana
Estado de flujos de efectivo
Del 01 enero al 30 de junio del 2024 y 2023
(Valores en RD\$)

| | 2024 | 2023 |
|---|-------------------------|-------------------------|
| Flujo de efectivo procedentes de actividades operativas | | |
| Cobros impuestos | 540,447,011,368 | 494,780,419,716 |
| Contribuciones de la seguridad social | 3,946,927,249 | 2,149,425,255 |
| Cobros por venta de bienes y servicios y arrendamientos | 16,023,342,124 | 16,758,770,750 |
| Cobros de subvenciones, transferencias, y otras asignaciones | 21,358,040,529 | 10,051,437,641 |
| Cobros de dividendos Empresariales | 0 | 9,433,608,284 |
| Cobros de intereses financieros | 1,501,358,381 | 403,712,164 |
| Cobros por diferencias cambiarias | 2,811,527,284 | 1,079,660,158 |
| Otros cobros | 10,016,881,682 | 9,898,753,978 |
| Pagos a otras entidades para financiar sus operaciones (Transferencias) | (231,106,101,999) | (211,891,807,310) |
| Pagos a los trabajadores o en beneficio de ellos | (135,897,269,941) | (118,170,560,512) |
| Pagos por contribuciones a la seguridad social | (17,393,371,809) | (16,226,384,624) |
| Pagos de pensiones y jubilaciones | (35,143,052,219) | (29,527,446,447) |
| Pagos a proveedores | (65,028,481,744) | (41,967,607,874) |
| Pagos de intereses y comisiones sobre préstamos y divisas | (146,684,937,277) | (88,639,995,681) |
| Pagos por diferencias cambiarias | (2,343,748,813) | (11,724,534,187) |
| Otros pagos | (12,679,824,800) | (6,048,973,156) |
| Flujos de efectivo netos de las actividades de operación | (50,171,699,985) | 20,358,478,155 |
| Flujos de efectivo de las actividades de inversión | | |
| Cobros por Inversiones en opciones | 0 | 238,721,319 |
| Cobros por venta de propiedad planta y equipos | 0 | 25,265,000 |
| Cobros por venta de intangibles y otros activos de largo plazo | 0 | 0 |
| Cobros por reembolsos de préstamos o anticipos hechos a terceros | 0 | 314,814,741 |
| Pagos por adquisición de propiedad, planta y equipo | (34,399,750,551) | (32,639,240,626) |
| Pagos por adquisición de intangibles y otros activos de largo plazo | 0 | (97,457,003) |
| Pagos por adquisición de títulos patrimoniales o de deuda y participación en asociaciones | (4,521,807,850) | (2,208,950,953) |
| Pagos por conceptos de contratos a futuro, a plazo, opciones o permuta | (757,166,317) | 0 |
| Flujos de efectivo netos por las actividades de inversión | (39,678,724,718) | (34,366,847,522) |
| Flujos de efectivo de las actividades de financiación | | |
| Cobro por emisión de títulos de deudas, bonos | 102,161,888,139 | 145,932,001,701 |
| Cobro por préstamos, pagarés, hipotecas, fondos de terceros | 40,835,290,622 | 67,277,154,718 |
| Otros cobros | (4,075,109,789) | 42,570,074,368 |
| Pago reembolso en efectivo de los montos recibidos en emisión de títulos de deudas, bonos | (18,015,731,845) | (29,767,480,057) |
| Pago reembolso en efectivo de los montos recibidos en préstamos, pagarés, hipotecas | (29,944,093,214) | (20,145,294,828) |
| Otros pagos | (11,965,123,867) | (117,105,834,228) |

Gobierno Central de la República Dominicana
Estado de flujos de efectivo
Del 01 enero al 30 de junio del 2024 y 2023
(Valores en RD\$)

| | 2024 | 2023 |
|---|------------------------|------------------------|
| Flujos de efectivo netos por las actividades de financiación, | 78,997,120,046 | 88,760,621,674 |
| Incremento/(Disminución) neta en el efectivo y equivalentes al efectivo | (10,853,304,657) | 74,752,252,310 |
| Efectivo y equivalentes al efectivo al principio del período | 145,129,916,492 | 169,335,100,215 |
| Efectivo y equivalentes al efectivo al final del período | 134,276,611,835 | 244,087,352,525 |

La nota en la página 68 es parte integral de estos Estados Financieros.

Wandy Hierro Núñez
Director de Procesamiento Contable
y Estados Financieros

David De Jesús Pimentel
Enc. Depto. de Contabilidad Patrimonial
Gobierno General

Rómulo V. Francisco Arias Moscat
Director General
Dirección General de Contabilidad Gubernamental
(Digecog)

Estado de Comparación de los Importes Presupuestados y Realizados

Durante el Semestre Terminado el 30 de junio 2024

Presupuesto sobre la Base de Efectivo

(Clasificación de Ingresos y Gastos por Concepto)

(Valores en RD\$)

| Concepto | Presupuesto Reformado | Presupuesto Ejecutado | % de Ejecución | Variación |
|---|-----------------------------|----------------------------|----------------|--------------------------|
| 1 Ingresos Totales | 1,188,248,075,881 | 592,112,298,023 | 49.83 | 596,135,777,858 |
| 1.1 Impuestos | 1,053,693,546,123 | 539,427,783,798 | 51.19 | 514,265,762,325 |
| 1.2 Contribuciones Sociales | 4,675,978,643 | 3,946,927,249 | 84.41 | 729,051,394 |
| 1.3 Donaciones | 2,100,691,031 | 264,727,524 | 12.60 | 1,835,963,507 |
| 1.4 Transferencias | 16,834,649,577 | 21,076,943,250 | 125.20 | (4,242,293,673) |
| 1.5 Ingresos por Contraprestación | 86,514,814,234 | 20,157,142,059 | 23.30 | 66,357,672,175 |
| 1.6 Otros Ingresos | 24,428,396,273 | 7,054,931,479 | 28.88 | 17,373,464,794 |
| 1.8 Activos Financieros (Con Fines de Política) | 0 | 183,842,664 | N/A | N/A |
| 2 Gastos Totales | 1,422,239,500,562 | 671,465,428,639 | 47.21 | 750,774,071,923 |
| 2.1 Remuneraciones y Contribuciones | 330,893,585,942 | 153,703,773,890 | 46.45 | 177,189,812,052 |
| 2.2 Contratación de Servicios | 100,517,755,254 | 42,864,985,455 | 42.64 | 57,652,769,799 |
| 2.3 Materiales y Suministros | 61,832,250,386 | 22,131,164,155 | 35.79 | 39,701,086,231 |
| 2.4 Transferencias Corrientes | 468,535,650,578 | 234,318,889,687 | 50.01 | 234,216,760,890 |
| 2.5 Transferencias de Capital | 65,239,378,477 | 32,065,085,014 | 49.15 | 33,174,293,463 |
| 2.6 Bienes Muebles, Inmuebles e Intangibles | 41,924,350,984 | 9,014,308,626 | 21.50 | 32,910,042,358 |
| 2.7 Obras | 89,511,097,554 | 30,474,161,118 | 34.05 | 59,036,936,436 |
| 2.9 Gastos Financieros | 263,785,431,387 | 146,893,060,693 | 55.69 | 116,892,370,694 |
| Resultado Financiero (1-2) | (233,991,424,681.02) | (79,353,130,616.62) | 33.91 | (154,638,294,064) |

Fuente: Sistema de Información de la Gestión Financiera (SIGEF)

Wandy Hierro Núñez
 Director de Procesamiento Contable
 y Estados Financieros

David De Jesús Pimentel
 Enc. Depto. de Contabilidad Patrimonial
 Gobierno General

Rómulo V. Francisco Arias Moscat
 Director General
 Dirección General de Contabilidad Gubernamental
 (Digecog)

Notas a los estados financieros del Gobierno Central

Nota 1: Entidad económica

El Sector Público dominicano está compuesto por el Gobierno Central, las Instituciones Descentralizadas y Autónomas, Instituciones Públicas de la Seguridad Social, Empresas Públicas Financieras y No Financieras y los Gobiernos Locales, clasificándose en Sector Público No Financiero y Financiero.

El artículo 2 de la Ley núm. 126-01 establece, dentro de su ámbito de aplicación, que sus disposiciones son de aplicación general y obligatoria en todo el Sector Público dominicano, sin embargo, ante la diversidad y complejidad de las instituciones que conforman el sector, la implementación del Sistema de Contabilidad Gubernamental ha sido concebida por etapas. Por lo antes expuesto, los estados financieros se enmarcan en las operaciones realizadas por el Gobierno Central durante el período enero-junio del 2024 y su comparativo 2023 que, de conformidad con el párrafo VI del artículo 2 del reglamento 526-09, se considera como un único ente contable al Gobierno Central, al igual que las instituciones descentralizadas, de seguridad social y empresas públicas.

Los estados financieros presentados están conformados por las operaciones presupuestarias, no presupuestarias, movimientos del tesoro y movimientos de la deuda pública.

De conformidad con el artículo 4 de la Ley núm. 423-06, Orgánica de Presupuesto para el Sector Público, el Gobierno Central es la parte del sector público que tiene por objeto la conducción político-administrativa, legislativa, judicial, electoral y fiscalizadora de la República, conformada por:

- Poder Legislativo (Congreso Nacional)
- Poder Ejecutivo (Presidencia de la República, Ministerios y sus dependencias)
- Poder Judicial
- Junta Central Electoral
- Cámara de Cuentas
- Tribunal Superior Electoral
- Tribunal Constitucional

- Defensor del Pueblo
- Oficina Nacional de la Defensa Pública

Nota 2: Base de presentación

Las políticas, procedimientos y normas aplicables a los estados financieros del Gobierno Central están de conformidad con prácticas contables establecidas por la Dirección General de Contabilidad Gubernamental (Digecog), como organismo rector de la contabilidad en el Sector Público dominicano.

Los estados financieros han sido preparados de conformidad con las Normas Internacionales de Contabilidad del Sector Público (NICSP), adoptadas por la República Dominicana, a través del Ministerio de Hacienda en la Dirección General de Contabilidad Gubernamental (Digecog).

El Gobierno Central presenta su presupuesto aprobado ejecutado según la base contable de efectivo y devengado para los ingresos y gastos, respectivamente. A la vez, los estados financieros sobre la base de acumulación (o devengado), conforme a las estipulaciones de la NICSP 24: "Presentación de Información del Presupuesto en los Estados Financieros".

El presupuesto se aprueba según la base contable de efectivo y devengado siguiendo una clasificación de pago por funciones. El presupuesto aprobado cubre el período fiscal que va desde el 1ro. de enero hasta el 31 de diciembre de 2024 y es incluido como información suplementaria en los estados financieros y sus notas.

Principales principios

Pagos de terceros

Constituyen recursos que ingresan a la Tesorería Nacional que no representan cobros o pagos realizados a favor del Gobierno, sino en nombre y derecho de terceros.

Bienes económicos

La información contable presentada se refiere a bienes, derechos y obligaciones que poseen valor económico,

susceptibles de ser valuados objetivamente en términos monetarios.

Reconocimiento de las transacciones

Las transacciones que afectan a las entidades económicas determinan modificaciones en el patrimonio, así como en los resultados de las operaciones. El momento en el cual se considera modificado el patrimonio y los resultados de la entidad, es con el devengamiento. Además, se considera consumida la apropiación y ejecutado el presupuesto

Registro e imputación presupuestaria

El Sistema de Contabilidad Gubernamental, registra de acuerdo al Plan de Cuentas Contables y a los procedimientos de registros adoptados, la obtención de los ingresos y la ejecución de los gastos autorizados en el presupuesto del sector público e imputadas a las partidas presupuestarias, de conformidad con las normas, criterios y momentos contables establecidos por la Dirección General de Contabilidad Gubernamental (Digecog). Las transacciones presupuestarias de gastos se registran en el sistema por el método de partida doble, en reconocimiento de la obligación o gasto devengado y pagado o extinción de la obligación. Asimismo, las transacciones relativas a los ingresos deberán registrarse por el método de lo percibido.

Sistema de información

Los registros y archivos del Sistema de Información de la Gestión Financiera (Sigef) son las fuentes oficiales de información sobre la ejecución del presupuesto de las instituciones del Gobierno Central, al 30 de junio de 2024.

El registro de las transacciones de préstamos y donaciones de recursos externos destinados a gastos corrientes o de capital, así como el pago o amortización de los mismos, que no pasan por la Tesorería Nacional, son informados a la Digecog por las instituciones del Gobierno Central, según lo establece la Norma 01-2024.

Exposición

Los estados financieros, deben contener o exponer toda la información necesaria para expresar adecuadamente la situación económico-financiera, los recursos y gastos de la entidad económica de manera que los usuarios de la información puedan tomar las decisiones pertinentes.

Unidad y universalidad

El Sistema de Contabilidad Gubernamental, constituye un sistema único e integrado que registra los hechos económicos y financieros que afectan o puedan afectar el patrimonio, los recursos y gastos de la entidad económica Gobierno Central.

Uniformidad

La interpretación y análisis de los estados financieros, requieren la posibilidad de comparar la situación financiera de la entidad económica y los resultados de operaciones en distintas épocas de actividad. En consecuencia, es necesario que la aplicación de las prácticas y procedimientos contables se realice de manera uniforme y consistente, tanto para el período a que se refieren los estados financieros, así como para los anteriores.

La identificación de las transacciones de la entidad económica se efectúa sobre la base de la utilización de los clasificadores de cuentas presupuestarias y contables. La aplicación uniforme de estos, hace compatible la información que generan todas las áreas de gestión del Gobierno Central.

Prudencia

Cuando existen alternativas de procedimiento contable idóneo, igualmente válidas para tratar la medición de un mismo hecho económico-financiero, se adopta el que muestre un resultado y la posición financiera más cercana a la realidad.

No compensación

En ningún caso se realiza compensación de partidas del activo y del pasivo del *Estado de situación financiera*, ni de las partidas de ingresos y gastos que constituyen el *Estado de rendimiento financiero*, ni los gastos e ingresos que integran el *Estado de liquidación del presupuesto*. Los elementos que componen las distintas partidas del activo y del pasivo son valoradas separadamente.

Integridad

Los estados financieros del Gobierno Central, constituyen la expresión final de los registros sistemáticos, correspondientes a la totalidad de los hechos financieros y económicos.

Oportunidad

El Sistema de Contabilidad Gubernamental comprende el registro, procesamiento y presentación de la información contable en los momentos y circunstancias debidas.

Transparencia

Los estados financieros, informes técnicos y otros reportes emanados del Sistema de Contabilidad Gubernamental, son elaborados para ser presentados a la Cámara de Cuentas, Congreso Nacional, Poder Ejecutivo y disponible a terceros interesados de acuerdo a nuestra Ley núm. 126-01 y la Ley General de Libre Acceso a la Información Pública núm. 200-04.

Legalidad

Cuando producto de la aplicación y/o interpretación de un principio de contabilidad, se produzcan situaciones que contravengan disposiciones legales vigentes, se considerará la primacía de la legislación respecto a las normas contables. La primacía de registrar y exponer el hecho económico de acuerdo a las disposiciones legales, si se produjere, se consignará en notas a los estados financieros.

Período contable

La Ley núm. 126-01 del 27 de julio de 2001 establece que, el ejercicio del cierre anual para el Gobierno Central y los organismos enumerados en el literal “a” de estas notas, abarca desde el uno (1) de enero al treinta y uno (31) de diciembre.

Información comparativa

Los estados financieros, así como las notas que son parte integral de los mismos, presentan información comparativa, respecto al período anterior, con excepción del primer ejercicio contable y los cortes dentro de un período. La información comparativa se presenta en la parte narrativa y descriptiva.

Los estados financieros al 30 de junio de 2024, presentan las informaciones financieras de manera comparativa. Los mismos son producidos por el Sistema de Contabilidad Gubernamental, el cual está soportado por una plataforma informática con aplicaciones multi-módulo con capacidad para procesar y producir informes financieros en tiempo real sobre las operaciones económicas, llevadas a cabo por las instituciones del Gobierno Central en el cumplimiento de los objetivos estatales.

Nota 3: Moneda funcional y de presentación

La moneda de curso legal es el peso dominicano (RD\$) y se expresa a su valor nominal. Por otra parte, la moneda extranjera se valúa por la tasa de cambio vigente para la compra, al momento de cada transacción y al cierre de cada ejercicio, por su cotización al tipo de cambio comprador a esa fecha.

Nota 4: Uso de estimados y juicios

La preparación de los estados financieros de conformidad con las NICSP, requieren que la administración realice juicios, estimaciones y supuestos que afectan la aplicación de las Políticas Contables y los montos de activos, pasivos, ingresos y gastos reportados. Los resultados reales pueden diferir de estas estimaciones.

Las estimaciones y supuestos relevantes son revisados regularmente, las cuales son reconocidas prospectivamente.

Supuestos e incertidumbre en las estimaciones

La información sobre los supuestos e incertidumbres de estimación que tiene un riesgo significativo de resultar en un ajuste material para el primer semestre de los períodos fiscales 2024 y 2023 se incluye en la nota referente a compromisos y contingencias; reconocimiento y medición de contingencias; supuestos claves relacionados con la probabilidad y magnitud de una salida de recursos económicos.

Medición de los valores razonables

El Gobierno Central cuenta con un marco de control establecido en relación con el cálculo de los valores razonables y tiene la responsabilidad general de la supervisión de todas las mediciones significativas de este, incluyendo los de Nivel 3.

Cuando se mide el valor razonable de un activo o pasivo, el Gobierno Central utiliza, siempre que sea posible, precios cotizados en un mercado activo.

Si el mercado para un activo o pasivo no es activo, la entidad establecerá el valor razonable utilizando una técnica de valoración. Con esta se busca establecer cuál sería el precio de una transacción realizada a la fecha de medición.

Los valores se clasifican en niveles distintos dentro de una jerarquía como sigue:

Nivel 1: Precios cotizados (no-ajustados) en mercados activos para activos o pasivos idénticos.

Nivel 2: Datos diferentes de los precios cotizados incluidos en el Nivel 1 que sean observables para el activo o pasivo, ya sea directa (precios) o indirectamente (derivados de los precios).

Nivel 3: Datos para el activo o pasivo que no se basan en datos de mercado observables (variables no observables).

Si las variables usadas para medir el valor razonable de un activo o pasivo pueden clasificarse en niveles distintos de la jerarquía del valor razonable, entonces la medición se clasifica en su totalidad en el mismo nivel de la jerarquía que la variable de nivel más bajo que sea significativa para la medición total.

El Gobierno Central reconoce las transferencias entre los niveles de la jerarquía del valor razonable al final del período sobre el que se informa durante el que ocurrió el cambio.

Nota 5: Base de Medición

Estos estados financieros han sido preparados sobre la base del costo histórico.

Nota 6: Resumen de políticas contables significativas

Efectivo y equivalentes de efectivo

El efectivo y equivalentes de efectivo incluyen el dinero en caja y bancos, así como, las inversiones de alta liquidez, fácilmente convertibles en una cantidad determinada de efectivo y sujetas a un riesgo insignificante de cambios en su valor, con un vencimiento de tres meses o menos, desde la fecha de su adquisición.

Inversiones Corrientes e Inversiones a Largo Plazo

La adquisición de títulos valores negociables se registrará por su valor de costo o adquisición. Las inversiones a plazo fijo o indefinidos, no vencidos al cierre del ejercicio fiscal, se valúan por su valor nominal más los intereses devengados hasta esa fecha.

Las inversiones con cotización en mercados de valores y las participaciones permanentes en sociedades en la que se ejerza influencia significativa, se valuarán a sus respectivas cotizaciones a la fecha de cierre del período, exceptuando los gastos estimados de ventas e impuestos, y cuando se trate de en las que se ejerza control o influencia significativa en las decisiones, se valuarán a su valor patrimonial proporcional.

Asimismo, si durante el período se realizan transferencias de capital para inversiones en títulos valores a instituciones descentralizadas y empresas públicas, estas serán clasificadas y registradas como participaciones y aportes de capital, sujetas a verificación a través de la consolidación de los estados financieros.

Cuentas y documentos por cobrar

Las cuentas y documentos por cobrar a corto plazo son valuados conforme a las acreencias que tenga la entidad económica hacia terceros, según surjan de los derechos u obligaciones resultantes de cada transacción.

Bienes de cambio en general

Los bienes de cambio o de consumo se valúan al costo de adquisición o producción en que se incurre para obtener el bien. El costo de adquisición está constituido por los montos de las erogaciones efectuadas para su compra o producción y todos los gastos incurridos para situarlo en el lugar de destino, ajustado a las condiciones de su uso o venta.

Los costos por intereses relacionados con el financiamiento de la adquisición o producción del bien, no forman parte del costo del mismo. Por otra parte, las bonificaciones (descuentos) por pronto pago son consideradas al determinar el costo de estos.

Bienes de uso y depreciación

Las inversiones en bienes de uso se valúan por su costo de adquisición, de construcción o por un valor equivalente (costo corriente) cuando se reciben sin contraprestación. El costo de adquisición incluye el precio neto pagado por los bienes, más todos los gastos necesarios para colocar el bien en lugar y condiciones de uso.

Los costos de construcción incluyen los directos e indirectos, así como los de administración de la obra, incurridos y devengados durante el período efectivo de la construcción.

Los costos de mejoras, reparaciones mayores y rehabilitaciones que extienden la vida útil de los bienes de uso, se capitalizan en forma conjunta con el bien existente

o por separado cuando ello sea aconsejable, de acuerdo a la naturaleza de la operación realizada y del bien de que se trate.

Los bienes recibidos en donación son contabilizados a valor corriente, representado por el importe de efectivo y otras partidas equivalentes que deberían pagarse para adquirirlos en las condiciones en que se encuentren.

Los bienes inmuebles son contabilizados de acuerdo a la última valuación fiscal conocida, y de no resultar factible su obtención, se recurrirá a su tasación.

Los bienes adquiridos en monedas extranjeras se registran al tipo de cambio vigente a la fecha de la adquisición.

El método de cálculo para el registro de la depreciación es el de línea recta, adoptado como método general aplicable a todo el sector público, a los fines de su consolidación. El uso de este método representa la distribución sistemática y racional del costo total de cada partida del activo fijo tangible, durante el período de su aprovechamiento económico, el mismo será aplicado a todos los bienes de uso de dominio público, con excepción de los terrenos.

Bienes intangibles

Estas partidas de los activos no corrientes se registran por su valor de adquisición o su valor corriente cuando no existe contraprestación. También, se aplica el mismo método de línea recta para la amortización de esta categoría de bienes.

Deudas

Los pasivos por concepto de deudas se contabilizan por el valor de los bienes adquiridos mediante compra, construcción y los servicios recibidos, deduciendo los descuentos comerciales obtenidos, si aplican.

Los pasivos asumidos por concepto de préstamos en efectivo por la colocación de títulos de deuda pública y por contratos de préstamos con organismos internacionales, bilaterales y multilaterales de crédito, son registrados por el importe del valor nominal de los títulos colocados y por

los tramos efectivamente desembolsados de los contratos de préstamos suscritos.

Los pasivos en moneda extranjera se valúan de acuerdo a la cotización de la moneda de que se trate, al tipo de cambio comprador a la fecha del ingreso de los fondos. Al cierre del ejercicio contable los montos no pagados o pendientes de pago se ajustan a la cotización de la moneda vigente a esa fecha.

Pasivos diferidos

Los pasivos diferidos están valuados al valor nominal de los anticipos recibidos por obligaciones que deberán cumplirse en ejercicios siguientes.

Deterioro de cuentas por cobrar

El deterioro de las cuentas por cobrar se fundamenta en evidencias que indican que no se podrá recuperar totalmente como consecuencia de uno o más eventos que se producen después del reconocimiento inicial del activo.

Patrimonio

La partida de patrimonio está conformada por el rubro del patrimonio público dominicano, derivada de la diferencia entre el total del activo y del pasivo de la entidad económica denominada “Gobierno General”, más el ahorro o desahorro acumulado proveniente de los anteriores ejercicios fiscales, así como las donaciones y contribuciones de capital internas y externas recibidas.

El patrimonio institucional proveniente de las instituciones descentralizadas y autónomas, de la seguridad social y el capital público, el cual consiste en el registro de carácter transitorio que refleja los movimientos positivos respecto a la construcción de bienes de dominio público (Administración Central, organismos descentralizados, instituciones de la seguridad social, empresas públicas, entidades financieras públicas y las municipalidades) que conforman el denominado patrimonio público.

Las transferencias de capital recibidas en efectivo, procedentes del sector privado y del sector público, se

registran y exponen a su valor nominal y en los casos de transferencias de bienes, por su valor de mercado.

Las donaciones de capital recibidas en efectivo, procedentes de gobiernos extranjeros, organismos internacionales y del sector privado externo, recibidas en moneda extranjera, se registran al tipo de cambio vigente a la fecha del ingreso de los fondos.

Los resultados de la cuenta corriente expresan las diferencias entre los ingresos y los egresos obtenidos a través de la gestión fiscal de la entidad económica para el ejercicio contable del que se trate.

Reconocimiento de ingresos y gastos

Como política general se establece que los ingresos se registren por el método de lo devengado para lo cual se elaboró la norma que contiene el momento del registro del ingreso. Aun cuando en la práctica éstos se registran por el método de lo percibido hasta que se produzcan las condiciones que permitan su implementación, los gastos se reconocen como devengado tal como establece la norma del momento registro del gasto.

Ganancias y pérdidas en cambio y saldos en moneda extranjera

Los activos y pasivos en moneda extranjera se registran al tipo de cambio en la fecha en que se realizan las transacciones y se expresan en pesos dominicanos al cierre del período contable, utilizando la tasa oficial del Banco Central de la República Dominicana.

Estado de flujos de efectivo

El Estado de flujos de efectivo para el sector público se presenta mediante el método directo, debido a que el mismo suministra información que puede ser útil en la estimación de los flujos de efectivo futuros. asimismo, como parte del estado de flujos de efectivo se muestra la conciliación entre el resultado de las actividades ordinarias y el flujo neto de las actividades de operación.

Nota 7: Efectivo y equivalentes de efectivo

Al 30 de junio de los períodos fiscales 2024 y 2023, el efectivo y equivalentes de efectivo del Gobierno Central presenta balances de **RD\$134,276,611,835** y **RD\$244,087,352,525**, respectivamente, los mismos se muestran como sigue:

| Descripción | 2024 | 2023 |
|---|------------------------|------------------------|
| Disponibilidades en caja (nota 7.1) | 104,655,390 | 94,612,862 |
| Banco de Reservas de la República Dominicana (nota 7.2) | 102,387,382,182 | 65,055,502,104 |
| Banco Central de la República Dominicana (nota 7.3) | 26,141,522,337 | 71,677,226,702 |
| Banco Agrícola de la República Dominicana | 760,879,620 | 0 |
| Equivalentes de efectivo (nota 7.4) | 4,882,172,306 | 107,260,010,857 |
| Total efectivo y equivalentes de efectivo | 134,276,611,835 | 244,087,352,525 |

Nota 7.1: Disponibilidades en caja

Al 30 de junio de los períodos fiscales 2024 y 2023, las disponibilidades en caja correspondientes a instituciones del Gobierno Central, presentan saldos de **RD\$104,655,390** y **RD\$94,612,862**, respectivamente, según detalle:

| Descripción | 2024 | 2023 |
|---------------------------------------|--------------------|-------------------|
| Caja general | 1,503,000 | 3,099,818 |
| Cajas chicas institucionales | 103,152,390 | 91,513,044 |
| Total disponibilidades en caja | 104,655,390 | 94,612,862 |

Nota 7.2: Disponibilidades en el Banco de Reservas de la República Dominicana

Al 30 de junio de los períodos fiscales 2024 y 2023, las disponibilidades en el Banco de Reservas de la República Dominicana de cuentas bancarias manejadas por la Tesorería Nacional, presentan balances de **RD\$102,387,382,182** y **RD\$65,055,502,104**, respectivamente, el detalle de las mismas se muestra como sigue:

| Descripción | 2024 | 2023 |
|---|------------------------|-----------------------|
| Cuenta República Dominicana RD\$ | 88,576,878,689 | 33,831,723,575 |
| República Dominicana en moneda extranjera (nota 7.2.1) | 7,172,897,876 | 22,664,768,641 |
| Cuentas de proyectos con recursos externos en pesos | 105,844,344 | 139,342,262 |
| Cuentas de anticipos financieros | 270,949,684 | 245,788,676 |
| Cuentas especiales | 186,244,990 | 95,221,633 |
| Cuentas operativas recursos directos en pesos | 2,446,136,331 | 1,911,893,225 |
| Cuentas de contrapartida de préstamo y donaciones | 25,913,067 | 98,245,681 |
| Fondos varios de uso institucional (no incorporadas al Sigef) | 3,602,517,201 | 6,068,518,411 |
| Total disponibilidades en el Banco de Reservas | 102,387,382,182 | 65,055,502,104 |

El saldo revelado en la cuenta “Fondos varios de uso institucional” corresponde a ciento setenta y un (171) formularios de conciliación bancaria (DG-CB-02-02), recibidos como información complementaria en el corte semestral 2024, de cuentas bancarias en el Banco de Reservas de la República Dominicana y correspondientes disponibilidades de las instituciones públicas, que no se encuentran incorporadas en el Subsistema de Tesorería Nacional en el Sistema de Información de la Gestión Financiera (Sigef), las cuales fueron informadas por cincuenta y seis (56) instituciones del Gobierno Central, representando una disminución en las disponibilidades de **RD\$2,466,001,211**.

Nota 7.2.1: Banco de Reservas en moneda extranjera

Al 30 de junio de los períodos fiscales 2024 y 2023, los valores en monedas extranjeras depositados en el Banco de Reservas de la República Dominicana, corresponden a **RD\$7,172,897,876** y **RD\$22,664,768,641**, respectivamente, según detalle:

| Descripción | 2024 | | 2023 | |
|-----------------------------------|--------------------|----------------------|--------------------|-----------------------|
| | Valor | Valor en RD\$ | Valor | Valor en RD\$ |
| | USD58.8732/ | | USD55.1862/ | |
| | EU 62.9708 | | EU 60.3627 | |
| República Dominicana US\$ | 27,562,136 | 1,622,671,157 | 319,016,416 | 17,605,303,710 |
| Operativas Recursos Directos US\$ | 90,828,095 | 5,347,340,626 | 87,744,231 | 4,842,270,685 |
| Total Banreservas Dólar | 118,390,231 | 6,970,011,783 | 406,760,647 | 22,447,574,395 |
| República Dominicana Euros | 3,221,907 | 202,886,093 | 3,598,153 | 217,194,246 |
| Total Banreservas Euro | 3,221,907 | 202,886,093 | 3,598,153 | 217,194,246 |
| Total Banco Banreservas | | 7,172,897,876 | | 22,664,768,641 |

Los balances existentes en moneda extranjera fueron valuados al tipo de cambio comprador el último día del mes, en el caso de los dólares estadounidenses, la tasa fue del **RD\$58.8732** por cada dólar (US\$) y los euros por su parte a **RD\$62.9708** por cada euro. Los valores reexpesados en esta nota pudieran contener variaciones, ya que no se exponen los decimales de los valores, que al cambio que aplique genera una variación sin importancia relativa, con relación al total.

Nota 7.3: Disponibilidades en el Banco Central de la República Dominicana

Al 30 de junio de los períodos fiscales 2024 y 2023, las disponibilidades en el Banco Central de las cuentas bancarias manejadas por la Tesorería Nacional presentan balances de **RD\$26,141,522,337** y **RD\$71,677,226,702**, respectivamente, según detalle:

| Descripción | 2024 | 2023 |
|---|-----------------------|-----------------------|
| Cuenta en RD\$ para el Pago de la Deuda Externa | 31,275,518 | 38,931,487 |
| Cuenta República Dominicana Remunerada | 20,391,109,703 | 23,686,170,557 |
| Cuentas en Moneda Extranjera (nota 7.3.1) | 5,719,137,116 | 47,952,124,658 |
| Total Disponibilidades en el Banco Central | 26,141,522,337 | 71,677,226,702 |

La cuenta bancaria en el Banco Central República Dominicana remunerada es una cuenta utilizada como estrategia del Tesoro Nacional para la gestión financiera, implementada para minimizar los impactos del costo financiero del endeudamiento público, debido a que la misma permite la obtención de rendimientos financieros, por la permanencia de stocks o saldos en la misma.

Nota 7.3.1: Banco Central de la República Dominicana en moneda extranjera

Al 30 de junio de los períodos fiscales 2024 y 2023, los valores en monedas extranjeras depositados en el Banco Central de la República Dominicana, corresponden a **RD\$5,719,137,116** y **RD\$47,952,124,658**, respectivamente, según detalle:

| Descripción | 2024 | Valor en RD\$ | 2023 | Valor en RD\$ |
|--|--|----------------------|---|-----------------------|
| | Valor USD58.8732/ EU 62.9708/ DEG 77.4386 | | Valor USD 55.1862/ EU 60.3627/ DEG 73.4017 | |
| Cuenta del Gobierno Central pago servicio deuda externa en US\$ | 75,056,689 | 4,418,827,450 | 847,053,963 | 46,745,689,424 |
| Cuentas de proyectos con recursos externos en US\$ | 10,318,925 | 607,508,148 | 4,128,236 | 227,821,658 |
| Total Banco Central dólares | 85,375,614 | 5,026,335,598 | 851,182,199 | 46,973,511,082 |
| Cuenta del Gobierno Central pago de servicio deuda externa euros | 5,628,204 | 354,412,483 | 7,720,876 | 466,052,951 |
| Cuentas de proyectos con recursos externos en euros | 2,072,142 | 130,484,437 | 8,386,543 | 506,234,388 |
| Total Banco Central euro | 7,700,346 | 484,896,920 | 16,107,420 | 972,287,339 |
| Cuenta República Dominicana en derechos especiales de giro | 2,684,767 | 207,904,598 | 86,187 | 6,326,236 |
| Total en DEG | 2,684,767 | 207,904,598 | 86,187 | 6,326,236 |
| Total Banco Central en moneda extranjera | | 5,719,137,116 | | 47,952,124,658 |

Los balances existentes en moneda extranjera fueron valuados al tipo de cambio comprador el último día del mes, en el caso de los dólares estadounidenses, la tasa fue del **RD\$58.8732** por cada dólar (US\$) y los euros por su parte a **RD\$62.9708** (EUR) por cada euro. Los valores expresados en esta nota pudieran contener variaciones, ya que no se exponen los decimales completos de los valores, que al cambio que aplique genera una variación sin importancia material, con relación al total.

Nota 7.4: Equivalentes de efectivo

Al 30 de junio de los períodos fiscales 2024 y 2023, los equivalentes de efectivo presentan saldos ascendentes a **RD\$4,882,172,306** y **RD\$107,260,010,857**, respectivamente, los mismos corresponden a certificados financieros con un plazo de vencimiento menor de 90 días, debidamente contabilizados en la cuenta Inversiones realizadas por las unidades ejecutoras del Gobierno Central y se muestran según la institución tenedora el detalle siguiente:

| Descripción | 2024 | 2023 |
|---|----------------------|------------------------|
| Ministerio Administrativo de la Presidencia | 40,000,000 | 110,000,000 |
| Instituto Nacional de Bienestar Magisterial | 820,144,938 | 0 |
| Cámara de Cuentas | 556,675,987 | 517,565,857 |
| Consejo del Poder Judicial | 3,465,351,381 | 419,000,000 |
| Tesorería Nacional (nota 7.4.1) | 0 | 106,213,445,000 |
| Total Equivalentes de Efectivo | 4,882,172,306 | 107,260,010,857 |

Nota 7.4.1: Tesorería Nacional (Certificados Financieros)

Al 30 de junio de los períodos fiscales 2024 y 2023, los equivalentes de efectivo de la Tesorería Nacional corresponden a certificados financieros con un plazo de vencimiento de 90 días, los cuales presentan balances de **RD\$0** y **RD\$106,213,445,000**, respectivamente, según detalle:

| Certificados Financieros 2023 | | | | | |
|---|--------------|----------|-----------------------|---------|------------------------|
| Número de Certificado BR | Tasa anual % | Duración | Moneda Original | Tasa | Monto en RD\$ |
| 452400067572 | 3.50% | 90 días | 15,000,000,000 | 1.0000 | 15,000,000,000 |
| ACF-TN001276 | 1.75% | 90 días | 100,000,000 | 55.1862 | 5,518,620,000 |
| 452400061460 | 3.50% | 90 días | 15,000,000,000 | 1.0000 | 15,000,000,000 |
| ACF-TN001276 | 1.50% | 60 días | 50,000,000 | 55.1862 | 2,759,310,000 |
| ACF-TN002534 | 1.50% | 60 días | 75,000,000 | 55.1862 | 4,138,965,000 |
| ACF-TN002534 | 1.75% | 90 días | 75,000,000 | 55.1862 | 4,138,965,000 |
| 452400060061 | 3.25% | 60 días | 15,000,000,000 | 1.0000 | 15,000,000,000 |
| ACF-TN002802 | 1.75% | 90 días | 100,000,000 | 55.1862 | 5,518,620,000 |
| 452400061108 | 3.50% | 90 días | 25,000,000,000 | 1.0000 | 25,000,000,000 |
| 452400062905 | 3.25% | 60 días | 10,000,000,000 | 1.0000 | 10,000,000,000 |
| ACF-TN-003216 | 1.75% | 90 días | 75,000,000 | 55.1862 | 4,138,965,000 |
| Total en Certificados Financieros 2023 | | | 80,475,000,000 | | 106,213,445,000 |

Las inversiones realizadas por la Tesorería Nacional en instrumentos tipo certificados financieros, colocados en el Banco de Reservas de la República Dominicana, han sido clasificados como equivalentes de efectivo, debido a que los mismos cumplen con las disposiciones de la NICSP 2 – Estado de Flujo de Efectivo, debido a que tienen un vencimiento igual o inferior a 90 días.

Nota 8: Inversiones financieras a corto plazo

Al 30 de junio de los períodos fiscales 2024 y 2023, los depósitos a plazo fijo interno corresponden a certificados financieros con un plazo de vencimiento desde 120 días hasta 365 días, los cuales presentan un balance de **RD\$2,588,735,009** y **RD\$3,693,617,709**, respectivamente, según detalle:

| Descripción | 2024 | 2023 |
|---|----------------------|----------------------|
| Inversiones Financieras en Poder de las Instituciones (nota 8.1) | 2,514,035,009 | 3,693,617,709 |
| Títulos-valores a valor razonable de la Administración Central (Nota 8.2) | 74,700,000 | 0 |
| Total Inversiones Financieras a Corto Plazo | 2,588,735,009 | 3,693,617,709 |

Nota 8.1: Inversiones financieras en poder de las instituciones (inversiones financieras a corto plazo)

Al 30 de junio de los períodos fiscales 2024 y 2023, los depósitos a plazo fijo interno corresponden a certificados financieros con un plazo de vencimiento desde 120 días hasta 365 días, los cuales presentan un balance ascendente a **RD\$2,514,035,009** y **RD\$3,693,617,709**, generando intereses por **RD\$189,434,181** y **RD\$110,241,377**, respectivamente, según detalle:

| Inversiones financieras en poder de las instituciones (inversiones financieras a corto plazo) 2024 | | | | | | |
|--|------------|------------|----------|-------------|--------------------------|----------------------|
| Institución | Referencia | Tasa anual | Duración | Tipo Moneda | Monto en Moneda Original | Intereses Acumulados |
| Senado de la República | 9602459269 | 8.50% | 6 Meses | DOP | 42,403,558 | 1,611,014 |
| Senado de la República | 9603435677 | 8.50% | 6 Meses | DOP | 62,441,938 | 2,563,826 |
| Senado de la República | 9603631433 | 9.00% | 6 Meses | DOP | 129,387,369 | 5,105,751 |
| | | | | | 234,232,865 | 9,280,591 |
| Instituto Nacional de Bienestar Magisterial | 0130045563 | 4.24% | 6 Meses | DOP | 4,920,337 | 197,765 |

| Inversiones financieras en poder de las instituciones (inversiones financieras a corto plazo) 2024 | | | | | | |
|--|-------------|------------|----------|-------------|--------------------------|----------------------|
| Institución | Referencia | Tasa anual | Duración | Tipo Moneda | Monto en Moneda Original | Intereses Acumulados |
| Instituto Nacional de Bienestar Magisterial | 2400505955 | 4.37% | 6 Meses | DOP | 24,933,749 | 1,087,228 |
| | | | | | 29,854,086 | 1,284,993 |
| Consejo del Poder Judicial | 9603405899 | 6.50% | 6 Meses | DOP | 12,179,907 | 2,179,907 |
| Consejo del Poder Judicial | 9603405905 | 6.50% | 6 Meses | DOP | 60,899,533 | 10,899,533 |
| Consejo del Poder Judicial | 9606714207 | 10.05% | 5 Meses | DOP | 52,129,111 | 2,129,111 |
| Consejo del Poder Judicial | 9606714217 | 10.05% | 5 Meses | DOP | 52,129,235 | 2,129,235 |
| | | | | | 177,337,786 | 17,337,786 |
| Cámara de Cuentas | 9602935099 | 5.00% | 6 Meses | DOP | 29,225,966 | 4,225,966 |
| Cámara de Cuentas | 9602976852 | 4.41% | 6 Meses | DOP | 29,358,913 | 4,358,913 |
| Cámara de Cuentas | 9603539211 | 6.73% | 9 Meses | DOP | 58,042,469 | 8,042,469 |
| | | | | | 116,627,348 | 16,627,348 |
| Defensor del Pueblo | 9600797724 | 4.73% | 6 Meses | DOP | 33,546,173 | 132,228 |
| Defensor del Pueblo | 9601739088 | 4.73% | 6 Meses | DOP | 62,962,506 | 248,177 |
| Defensor del Pueblo | 9603032776 | 4.58% | 6 Meses | DOP | 35,018,960 | 133,656 |
| Defensor del Pueblo | 96035-60678 | 4.58% | 6 Meses | DOP | 45,052,834 | 171,951 |
| | | | | | 176,580,473 | 686,012 |
| Cámara de Diputados | 9605546650 | 10.00% | 12 Meses | DOP | 908,578,465 | 108,578,465 |
| Cámara de Diputados | 9606072220 | 10.00% | 6 Meses | DOP | 126,286,300 | 10,286,300 |
| Cámara de Diputados | 9606655244 | 10.00% | 9 Meses | DOP | 312,710,077 | 12,710,077 |
| Cámara de Diputados | 9606682834 | 10.00% | 5 Meses | DOP | 208,473,385 | 8,473,385 |
| Cámara de Diputados | 9606840522 | 10.00% | 12 Meses | DOP | 102,520,891 | 2,520,891 |
| Cámara de Diputados | 9607148359 | 10.00% | 12 Meses | DOP | 100,833,333 | 833,333 |
| | | | | | 1,759,402,451 | 143,402,451 |
| Consejo Nacional de Drogas | 9606139655 | 8.15% | 1 año | DOP | 10,000,000 | 407,500 |
| Consejo Nacional de Drogas | 9606139676 | 8.15% | 1 año | DOP | 10,000,000 | 407,500 |
| | | | | | 20,000,000 | 815,000 |
| Total Inversiones Financieras en Poder de las Intituciones 2024 | | | | | 2,514,035,009 | 189,434,181 |

| Inversiones financieras en poder de las instituciones (inversiones financieras a corto plazo) 2023 | | | | | | |
|--|------------|------------|----------|-------------|--------------------------|------------------|
| Institución | Referencia | Tasa anual | Duración | Tipo Moneda | Monto en Moneda Original | Intereses |
| Senado de la República | 9602459269 | 6.50% | 12 meses | DOP | 35,547,938 | 358,407 |
| Senado de la República | 9602566696 | 7.00% | 6 meses | DOP | 29,619,563 | 135,016 |
| Senado de la República | 9602536715 | 7.00% | 6 meses | DOP | 58,156,349 | 265,096 |
| Senado de la República | 9603435677 | 6.50% | 6 meses | DOP | 54,445,204 | 1,127,936 |
| Senado de la República | 9603631433 | 6.50% | 6 meses | DOP | 109,640,698 | 988,078 |
| Senado de la República | 9603767826 | 7.00% | 6 meses | DOP | 109,764,594 | 556,141 |
| Senado de la República | 9604746429 | 6.50% | 6 meses | DOP | 72,306,031 | 346,366 |
| | | | | | 469,480,377 | 3,777,040 |
| Cámara de Diputados | 9603025310 | 4.40% | 6 meses | DOP | 106,509,683 | 6,509,683 |
| Cámara de Diputados | 9603567283 | 4.63% | 9 meses | DOP | 104,629,781 | 4,629,781 |

| Inversiones financieras en poder de las instituciones (inversiones financieras a corto plazo) 2023 | | | | | | |
|--|--------------|------------|-----------|-------------|--------------------------|--------------------|
| Institución | Referencia | Tasa anual | Duración | Tipo Moneda | Monto en Moneda Original | Intereses |
| Cámara de Diputados | 9603646794 | 4.63% | 9 meses | DOP | 105,050,335 | 5,050,335 |
| Cámara de Diputados | 9604114873 | 4.40% | 6 meses | DOP | 211,775,431 | 11,775,431 |
| Cámara de Diputados | 9604421878 | 4.63% | 9 meses | DOP | 210,799,419 | 10,799,419 |
| Cámara de Diputados | 9604493470 | 4.68% | 9 meses | DOP | 209,997,926 | 9,997,926 |
| | | | | | 948,762,575 | 48,762,575 |
| Consejo del Poder Judicial | 9603405899 | 3.15% | 6 meses | DOP | 10,000,000 | 767,289 |
| Consejo del Poder Judicial | 9603405905 | 3.15% | 6 meses | DOP | 50,000,000 | 3,836,444 |
| Consejo del Poder Judicial | 9604684717 | 8.75% | 9 meses | DOP | 157,000,000 | 9,395,501 |
| Consejo del Poder Judicial | 9605242531 | 9.50% | 4 meses | DOP | 500,000,000 | 7,948,003 |
| Consejo del Poder Judicial | 9605242508 | 9.50% | 4 meses | DOP | 900,000,000 | 14,306,406 |
| | | | | | 1,617,000,000 | 36,253,643 |
| Cámara de Cuentas | 9602935099 | 4.40% | 6 meses | DOP | 27,130,839 | 2,130,839 |
| Cámara de Cuentas | 9602976852 | 4.40% | 6 meses | DOP | 27,198,778 | 2,198,778 |
| Cámara de Cuentas | 9603539211 | 4.63% | 9 meses | DOP | 53,313,138 | 3,313,138 |
| | | | | | 107,642,755 | 7,642,755 |
| Tribunal Constitucional | 40000100436 | variable | | DOP | 36,569,062 | 2,490,688 |
| Tribunal Constitucional | DO1002222920 | 7.05% | 7.9 meses | DOP | 150,008,360 | 6,903,149 |
| Tribunal Constitucional | DO1002224520 | 10.40% | 4.2 meses | DOP | 100,002,610 | 3,692,096 |
| Tribunal Constitucional | DO1002223829 | 10.92% | 3.4 meses | DOP | 100,006,549 | 0 |
| | | | | | 386,586,581 | 13,085,933 |
| Defensor del Pueblo | 9600797724 | 4.45% | 6 meses | DOP | 31,186,757 | 115,224 |
| Defensor del Pueblo | 9601739088 | 4.40% | 6 meses | DOP | 58,530,253 | 213,827 |
| Defensor del Pueblo | 9603032776 | 4.40% | 6 meses | DOP | 32,548,120 | 237,380 |
| Defensor del Pueblo | 9603560678 | 4.40% | 6 meses | DOP | 41,880,291 | 153,000 |
| | | | | | 164,145,421 | 719,431 |
| Total inversiones financieras en poder de las instituciones 2023 | | | | | 3,693,617,709 | 110,241,377 |

Nota 8.2: Títulos-valores a valor razonable de la Administración Central (Inversiones Financieras a Corto Plazo)

Al 30 de junio de los períodos fiscales 2024 y 2023, los Títulos-valores a valor razonable de la Administración Central (Inversiones Financieras a Corto Plazo) presentan un balance ascendente a **RD\$74,700,000** y **RD\$0**, generando intereses por **RD\$1,867,500** y **RD\$0**, respectivamente, según detalle:

| Institución | Referencia | Tasa anual | Duración | Tipo Moneda | Valor de la Inversión | Intereses generados |
|--|--------------|------------|----------|-------------|-----------------------|---------------------|
| Tribunal Constitucional | DO1002227721 | 12.10% | 241 Dias | DOP | 74,700,000 | 1,867,500 |
| | | | | | 74,700,000 | 1,867,500 |
| Total Inversiones Financieras en Poder de las Intituciones 2024 | | | | | 74,700,000 | 1,867,500 |

Nota 9: Cuenta por cobrar a corto plazo

Al 30 de junio de los períodos fiscales 2024 y 2023, las cuentas por cobrar a corto plazo presentan un balance de **RD\$301,618,980,739** y **RD\$243,146,659,100**, respectivamente, según detalle:

| Descripción | 2024 | 2023 |
|---|------------------------|------------------------|
| Rentas por recaudar de impuestos (nota 9.1) | 293,239,449,491 | 235,945,004,026 |
| Cuentas por transferencias entre entes (nota 9.2) | 0 | 61,610,860 |
| Cuentas por cobrar al sector público no financiero (nota 9.3) | 133,596,170 | 126,025,835 |
| Cuentas directas por cobrar al sector privado | 942,269,711 | 977,887,230 |
| Cuentas por cobrar al sector público financiero | 1,785,518,357 | 1,785,518,357 |
| Anticipado proveedores y contratistas | 5,501,497,276 | 4,231,846,537 |
| Otras cuentas a cobrar a corto plazo sujetas a depuración | 16,649,734 | 18,766,255 |
| Totales | 301,618,980,739 | 243,146,659,100 |

En cuanto a las “cuentas directas por cobrar al sector privado”, el saldo más representativo corresponde a Bienes Inmuebles bajo la administración de la Dirección General de Bienes Nacionales, puesto en alquiler a diferentes personas y embajadas de otros países, cuyo monto en dólares estadounidenses es de **US\$220,288.13**, equivalente a **RD\$13,030,483.47** y alquileres a particulares por **RD\$7,611,666.97**, para un total de **RD\$20,642,150.14**. Asimismo, incluye las acreencias acumuladas provenientes de la venta de terrenos ascendentes a **RD\$857,209,327.17**, cuya actividad realizó Bienes Nacionales, hasta el 2008, ocupándose sólo del cobro de los saldos existentes.

En el caso de las “cuentas directas por cobrar al sector público financiero”, para el corte semestral 2024, se mantiene sin variación el saldo de **RD\$1,785,518,357**, esto debido a que el Ministerio de Hacienda en representación del Estado dominicano, se responsabilizó del saneamiento patrimonial del Banco Nacional de Fomento de la Vivienda y la Producción (BNVP), hoy Banco de Desarrollo y Exportaciones (BANDEX), con la obligación contractual de adquirir los activos no relacionados con su naturaleza, debido a su proceso de transformación, producto de dicho proceso de depuración, la cuenta contable ya mencionada tuvo su reconocimiento inicial en el periodo 2021 por pagos por un valor total de **RD\$3,587,039,896**, con los libramientos núm. 1768, 2603 y 2606, con la finalidad de honrar los acuerdos suscritos entre el Ministerio de Hacienda y el BANDEX, relacionadas con el proceso indicado. Para el cierre de operaciones del periodo 2022, dicha acreencia obtuvo una disminución de un 50% fruto del reconocimiento de diversos activos adquiridos según el acta núm.5-2021 y núm.7-2021, cedido por Bandex según anexo D.1 incluido en el segundo adendum al contrato de Cesión de Bienes Recibidos en Recuperación de Créditos y Proyectos Inmobiliarios, por valor de **RD\$1,396,386,139** y **RD\$405,135,400**.

Nota 9.1: Cuentas por cobrar de origen tributario

Al 30 de junio de los periodos fiscales 2024 y 2023, las cuentas por cobrar de origen tributario presentan un balance ascendente a **RD\$293,239,449,491** y **RD\$235,945,004,026**, respectivamente, según detalle:

| Descripción | 2024 | 2023 |
|--|------------------------|------------------------|
| Cuentas por cobrar de origen tributario sector privado c/p - Capital (Nota 9.1.1) | 93,725,407,718 | 73,970,089,838 |
| Cuentas por cobrar de origen tributario sector privado c/p - Intereses indemnizatorios (Nota 9.1.1) | 42,484,666,220 | 36,481,067,833 |
| Cuentas por cobrar de origen tributario sector privado c/p - Multas y recargos moratorios (Nota 9.1.1) | 157,029,375,553 | 125,493,846,355 |
| Total | 293,239,449,491 | 235,945,004,026 |

Nota 9.1.1: Rentas por recaudar de impuestos

Al 30 de junio de los períodos fiscales 2024 y 2023, las rentas por recaudar de impuestos presentan un balance ascendente de **RD\$293,239,449,491** y **RD\$235,945,004,026**, respectivamente, según detalle:

| Descripción | 2024 | 2023 |
|--|------------------------|------------------------|
| Rentas por Recaudar de Impuesto sobre el Comercio Exterior de la DGA | 17,024,532,786 | 18,674,454,229 |
| Rentas por Recaudar de Impuesto sobre los Ingresos de la DGII | 76,700,874,932 | 55,295,635,608 |
| Sub total cuentas por cobrar de origen tributario sector privado c/p - Capital | 93,725,407,718 | 73,970,089,838 |
| Intereses Indemnizatorios - Impuestos sobre el Comercio Exterior de la DGA | 324,635 | 331,360 |
| Intereses Indemnizatorios - Impuestos sobre los Ingresos de la DGII | 18,099,883,530 | 14,900,688,457 |
| Intereses Indemnizatorios - Impuestos sobre el Patrimonio DGII | 5,898,263,986 | 5,234,624,997 |
| Intereses Indemnizatorios - Impuestos sobre Mercancías y Servicios DGII | 18,486,194,069 | 16,345,423,020 |
| Subtotal Cuentas por cobrar de origen tributario sector privado c/p - Intereses indemnizatorios | 42,484,666,220 | 36,481,067,833 |
| Recargos, Sanciones y Multas del Impuesto sobre el Comercio Exterior - DGA | 20,144,925,798 | 10,152,899,196 |
| Recargos, Sanciones y Multas del Impuesto sobre los Ingresos -DGII | 55,423,406,823 | 44,371,181,231 |
| Recargos, Sanciones y Multas del Impuesto sobre el Patrimonio -DGII | 20,682,128,518 | 17,844,367,887 |
| Recargos, Sanciones y Multas por Recaudar de Impuesto sobre Mercancías y Servicios - DGII | 56,484,515,048 | 49,994,849,125 |
| Multas de Otras Rentas Generales no Tributarias - DGII | 4,294,399,366 | 3,130,548,916 |
| Cuentas por cobrar de origen tributario sector privado c/p - Multas y recargos moratorios | 157,029,375,553 | 125,493,846,355 |
| Totales | 293,239,449,491 | 235,945,004,026 |

Las informaciones de las rentas por recaudar de impuestos, son recibidas de la Dirección General de Impuestos Internos (DGII) y de la Dirección General de Aduanas (DGA), como información complementaria en cumplimiento de la Norma General del Cierre de Operaciones Contables Núm. 01-2024, siendo reconocidas a través de asientos manuales de ajustes en el Sistema de Contabilidad Gubernamental, debido a que no existe integración o interface entre los sistemas informáticos de la Administración Tributaria y el Sistema de Información de la Gestión Financiera (SIGEF).

Nota 9.2: Cuentas por transferencias entre entes

Al 30 de junio de los períodos fiscales 2024 y 2023, la partida de cuentas por cobrar a corto plazo producto de transferencias de recursos entre entes, presenta balances de **RD\$0** y **RD\$61,610,860**, respectivamente, según detalle:

| Descripción | 2024 | 2023 |
|---|----------|-------------------|
| Instituto Dominicano para la Calidad (INDOCAL) | 0 | 15,985 |
| Hospital Universitario Maternidad Nuestra Señora de la Altigracia | 0 | 61,570,994 |
| Tesorería de la Seguridad Social | 0 | 23,881 |
| Totales | 0 | 61,610,860 |

Es preciso destacar que estas operaciones se producen por la interacción de las instituciones que ejecutan el Presupuesto General del Estado en el entorno de la Cuenta Única del Tesoro (CUT), siempre y cuando la Tesorería Nacional les permita erogar recursos a través de libramientos u órdenes de pago, a través de las subcuentas institucionales en la CUT,

superiores a las disponibilidades que poseen, saldos que son compensados una vez, reciben nuevas disponibilidades, ya sean por sus ingresos operacionales (Transferencias corrientes o de capital presupuestarias) o por recaudaciones propias, de acuerdo con su naturaleza.

Nota 9.3: Cuentas por cobrar al sector público no financiero

Al 30 de junio de los períodos fiscales 2024 y 2023, las cuentas por cobrar al sector público no financiero presentan un balance ascendente a **RD\$133,596,170** y **RD\$126,025,835**, respectivamente, según se detalla:

| Descripción | 2024 | 2023 |
|--|--------------------|--------------------|
| Instituto Agrario Dominicano (IAD) | 250,000 | 250,000 |
| Dirección General de Bienes Nacionales | 14,647,109 | 14,647,109 |
| Instituto Dominicano de Aviación Civil (IDAC) | 96,815,561 | 111,128,726 |
| Empresa de Generación Hidroeléctrica Dominicana (EGEHID) | 21,883,500 | 0 |
| Totales | 133,596,170 | 126,025,835 |

El monto total de cuentas por cobrar al sector público no financiero correspondiente al Instituto Dominicano de Aviación Civil (IDAC), corresponde al monto pendiente de cobros de las facturas de ingresos emitidas por Ministerio de Turismo a dicha entidad por concepto de tasa aplicada para cada pasajero transportados en vuelos regulares y vuelos Chárter, según establece el artículo 1 del decreto Número 99-14. El saldo de las cuentas por cobrar por **RD\$96,815,560.89**.

Las cuentas por cobrar al sector público no financiero que presenta la Empresa de Generación Hidroeléctrica Dominicana (EGEHID), corresponde a los Acuerdos de Reforestación y Conservación de Recursos Naturales en las Cuencas y Embalses que alimentan las Centrales Hidroeléctricas del País y del Proyecto de Pago por Servicios Ambientales Hídricos de la Cuenca del Río Yaque del Norte (PSA-CYN), con el Ministerio de Medio Ambiente y Recursos Naturales, por un valor ascendente a **RD\$77,857,500**, de los cuales se realizó un pago en especie de veinte (20) vehículos que totalizan la suma de **RD\$55,974,000**, quedando un monto restante de **RD\$21,883,500**.

Nota 10: Inventarios

Al 30 de junio de los períodos fiscales 2024 y 2023, las cuentas de inventarios presentan balances de **RD\$28,658,615,032** y **RD\$33,982,832,613**, respectivamente, según detalle:

| Descripción | 2024 | 2023 |
|--|-----------------------|-----------------------|
| Existencia en bienes de cambio y consumo | 13,505,017,207 | 22,565,187,460 |
| Inventario de bienes en proceso | 1,528,648,316 | 1,526,012,673 |
| Bienes adquiridos para cesión | 12,300,748,798 | 6,633,834,605 |
| Materiales y suministros para consumo y prestación de servicios sujetos a depuración | 683,145 | 1,879,708,305 |
| Inventarios adquiridos para la venta o cesión sujetos a depuración | 1,241,880,074 | 1,238,685,578 |
| Compras de bienes en tránsito | 81,637,492 | 139,403,992 |
| Total | 28,658,615,032 | 33,982,832,613 |

La cuenta de **Bienes adquiridos para cesión** con un saldo de **RD\$12,300,748,798**, está conformada principalmente por los proyectos de viviendas del Ministerio de la Vivienda, Hábitat y Edificaciones, así como las adquisiciones de mobiliarios y equipos médicos para el equipamiento de hospitales, ascendente a un monto total de **RD\$9,807,343,801**. Una parte

sustancial de este monto fue ejecutado por la suprimida **Oficina de Ingenieros Supervisora de Obras del Estado (OISOE)**, transferido al Mivhed como continuadora jurídica conforme la Ley No. 160-21. Estos saldos permanecen en libros hasta contar con las evidencias o actos administrativos que brinden formalidad a la transferencia de dichos activos a los adquirentes o beneficiarios finales.

Así también, incluye las adquisiciones de bienes por parte del **Plan Presidencial Contra la Pobreza**, mantenidos con fines de donación a hogares y personas de escasos recursos, por un monto total de **RD\$2,217,666,815**.

La cuenta de **Inventarios adquiridos para la venta o cesión sujetos a depuración**, con un saldo de **RD\$1,241,880,070**; se encuentra constituida principalmente por la adquisición por parte del Ministerio de Hacienda, de doscientas noventa y ocho (298) viviendas, construidas en los proyectos Prados de la Caña y Colinas del Arroyo II, con el objetivo de beneficiar a miembros del Ministerio de Defensa, por un monto de **RD\$422,465,544**.

Esta operación fue financiada por el Banco Nacional de Fomento de la Vivienda y la Producción (BNVP), hoy Banco de Desarrollo y Exportaciones (BANDEX), mediante contrato de venta condicional, en fecha 30 de septiembre del 2013. Las cancelaciones de esta acreencia se realizaron mediante la compensación de un certificado de depósito de **USD\$6,002,498**, equivalente a **RD\$274,392,801**, inversión realizada por la Tesorería Nacional en el referido banco, como además una transferencia realizada por el Ministerio de Hacienda ascendente a **RD\$45,000,000**, el reconocimiento del pago de reparaciones a los inmuebles realizadas por el Ministerio de Defensa por **RD\$46,617,238** y finalmente saldada en el periodo fiscal 2017 por el Ministerio de Hacienda a través de una transferencia de **RD\$46,525,028**.

En fecha 28 de febrero del 2020, mediante poder especial del presidente, el ministro de Hacienda firma el acuerdo definitivo con el BANDEX, para el traspaso de la titularidad de los inmuebles y en seguimiento con el departamento jurídico del Ministerio de Hacienda, a la fecha de presentación de este informe, las viviendas aún no han sido entregadas y las mismas se encuentran con la titularidad, se están realizando las gestiones para su depuración y ajustes de lugar.

Asimismo, el saldo de los inventarios adquiridos para la venta o cesión sujetos a depuración, incluye las adquisiciones de bienes por parte del **Plan Presidencial Contra la Pobreza**, mantenidos hasta el cierre del periodo 2022, con fines de donación a hogares y personas de escasos recursos por un monto total según Sigef de **RD\$379,369,979**; los cuales permanecen sujetos a depuración hasta obtener las documentaciones que evidencien la entrega de donación a los beneficiarios.

También incluye las adquisiciones de mobiliarios y equipos por parte del **Ministerio de la Presidencia** para ser transferidos al Servicio Integral de Emergencias (911), por un monto total de **RD\$218,940,462**.

Además, incluye equipos de transporte (camionetas y motocicletas) por un monto de **RD\$111,116,500**, adquiridos por el **Comité Ejecutor de Infraestructura en Zonas Turísticas (Ceiztur)** en el periodo 2022, con fines de transferir a **Dirección Central de Policía de Turismo (Politur)**.

Estos últimos se mantienen sujetos a depuración en las instituciones adquirentes en espera de los documentos que soporten la formalidad de la transferencia para registrar su baja en cuentas e incorporación en las instituciones beneficiarias.

Nota 11: Pagos anticipados

Al 30 de junio de los períodos fiscales 2024 y 2023, los pagos anticipados presentan balances de **RD\$6,918,752,990** y **RD\$4,693,945,698**, respectivamente, según detalle:

| Descripción | 2024 | 2023 |
|---|----------------------|----------------------|
| Gastos pagados por adelantado derechos de uso | 77,153 | 77,153 |
| Alquileres y rentas de edificios y locales | 69,975 | 69,975 |
| Licencias informáticas | 3,865,484,938 | 2,176,774,835 |
| Licencias Intelectuales | 835,473 | 0 |
| Seguro de bienes inmuebles e infraestructuras | 292,527,278 | 221,083,192 |
| Seguro de bienes muebles | 2,222,178,992 | 1,878,967,196 |
| Seguro de personas | 127,349,625 | 166,277,576 |
| Seguro Producción Agrícola | 375,000,000 | 225,000,000 |
| Otros seguros | 35,229,556 | 25,695,771 |
| Total pagos anticipados | 6,918,752,990 | 4,693,945,698 |

Nota 12: Cuentas por cobrar a largo plazo

Al 30 de junio de los períodos fiscales 2024 y 2023, los créditos por cobrar a largo plazo presentan balances de **RD\$135,771,809,954** y **RD\$95,641,112,182**, respectivamente, según detalle:

| Instituciones | 2024 | 2023 |
|--|------------------------|-----------------------|
| Cuentas directas por cobrar a largo plazo | 2,287,884,942 | 1,315,677,388 |
| Documentos indirectos por cobrar a largo plazo | 675,007,097 | 640,640,570 |
| Préstamos indirectos a cobrar a largo plazo (nota 12.1) | 102,986,993,830 | 93,684,794,224 |
| Otros documentos del sector público interno por cobrar l/p - Capital | 29,821,924,085 | 0 |
| Totales | 135,771,809,954 | 95,641,112,182 |

El saldo presentado en las Cuentas directas por cobrar a largo plazo ascendente a **RD\$2,287,884,942**, está integrado por los derechos adquiridos sobre terceros, tanto por la prestación de servicios, así como por anticipos desembolsados a favor de proveedores. Esta partida integra las cuentas por cobrar de ingresos con contraprestación sector privado l/p – Capital por **RD\$ 1,215,849,989**, Anticipos a proveedores y contratistas al sector privado interno y externos l/p por **RD\$1,025,032,481** y la cuenta de Anticipos a proveedores y contratistas a largo plazo sujetas a depuración por valor ascendente a **RD\$47,002,472**.

El saldo en la cuenta documentos indirectos por cobrar a largo plazo sector privado interno, corresponde a dieciséis (16) empresas de zonas francas que poseen saldos pendientes por cobrar al Estado dominicano por **USD\$9,321,000**, equivalentes a **RD\$548,757,097**, más una acreencia de **RD\$126,250,000**.

Este derecho surge por la ejecución de un aval financiero del Ministerio de Hacienda a empresas de zonas francas en el marco de la Ley núm. 174-07 que le autoriza a garantizar préstamos con la banca comercial local, quien tiene pendiente la realización de un análisis de factibilidad de cobranza para determinar su permanencia en los libros o en su defecto, el reconocimiento de su deterioro por incobrabilidad.

La cuenta de otros documentos del sector público interno por cobrar l/p - capital corresponden a una acreencia reconocida de la empresa pública Central Termoeléctrica Punta Catalina (CTPC) con el Gobierno Central al momento de la constitución de la "Sociedad Central Termoeléctrica Punta Catalina (CTPC)", en virtud del acta constitutiva y la determinación de aportes realizados por el Estado Dominicano.

Nota 12.1: Préstamos indirectos a cobrar a largo plazo

Al 30 de junio de los períodos fiscales 2024 y 2023, los préstamos indirectos por cobrar a largo plazo presentan balances de **RD\$102,986,993,830** y **RD\$93,684,794,224**, respectivamente, según detalle:

| Descripción | 2024 | 2023 |
|---|------------------------|-----------------------|
| Dirección General de Aduanas (DGA)* | 385,606,067 | 300,409,778 |
| Dirección General de Impuestos Internos (DGII)* | 2,239,241,735 | 756,234,109 |
| Empresa de Transmisión Eléctrica Dominicana (ETED)* | 2,212,043,476 | 2,500,291,830 |
| Corporación Dominicana de Empresas Eléctricas Estatales (CDEEE)** | 57,892,104,000 | 57,892,104,000 |
| Empresa Distribuidora de Electricidad del Este, S.A. (Edeeste) | 17,851,453,751 | 14,458,834,596 |
| Empresa Distribuidora de Electricidad del Norte, S.A. (Edenorte) | 13,850,279,258 | 10,920,713,359 |
| Empresa Distribuidora de Electricidad del Sur, S.A. (Edesur) | 8,556,265,543 | 6,849,409,912 |
| Instituto Nacional de Formación Técnica Profesional (Infotep)* | 0 | 6,796,640 |
| Total | 102,986,993,830 | 93,684,794,224 |

*Estas instituciones reembolsan los recursos periódicamente al Tesoro Nacional que, mediante las matrices del Sistema de Contabilidad Gubernamental, se disminuyen automáticamente en esta cuenta por cobrar. Las citadas entidades públicas son la Dirección General de Aduanas (DGA) con el Sigade núm. 7102 correspondiente al acreedor The Export-Import Bank Of Kore (Eximbank de Corea); la Dirección General de Impuestos Internos (DGII) con el Sigade núm.2018-21-0002; el Instituto Nacional de Formación Técnico Profesional (Infotep) con el Sigade núm. 2014-22-0002 y la Empresa de Transmisión Eléctrica Dominicana (ETED) con el Sigade núm. 2017-22-0001, perteneciente al acreedor Kreditanstalt Fur Wiederaufbau (KfW) y 2011-21-0003 Banque Europeenne Dinvestissement (BEI).

**Los balances presentados a nombre de la Corporación Dominicana de Empresas Eléctricas Estatales (CDEEE), corresponden a deudas asumidas por el Gobierno Central de las Empresas Distribuidora de Electricidad (EDES), según autorización mediante la Ley No. 493-19 ,que modifica la Ley 61-18 que aprueba el Presupuesto General del Estado para el año 2019, debiendo ser reembolsada por las Empresas Distribuidora de Electricidad (EDES), según lo establecido en el acuerdo entre las partes, pendiente de recibir el desglose de los saldos.

***Los balances presentados en las Empresas Distribuidora de Electricidad (EDES) corresponden a préstamos en los que el Gobierno Central ha sido garante, según autorización mediante la Ley núm. 493-19 que modifica la Ley 61-18 que aprueba el Presupuesto General del Estado para el año 2019. Según acuerdo entre las partes, la Dirección General de Crédito Público realizará el pago del servicio de la deuda, teniendo la obligación las entidades de reembolsar los mismos al Tesoro Nacional.

Según acuerdo entre las partes, la Dirección General de Crédito Público realizará el pago del servicio de la deuda, teniendo la obligación las entidades de reembolsar los mismos al Tesoro Nacional. Para el periodo 2024, el servicio de la deuda de las EDES incrementó en RD\$ 4,023,192,492, lo cual representa una variación del 11.10%. De dicho aumento la Empresa Distribuidora de Electricidad del Este S.A. (Edeeste) presenta RD\$1,804,919,509, la Empresa Distribuidora de Electricidad del Norte, S.A. (Edenorte) RD\$1,363,250,161, y la Empresa Distribuidora de Electricidad del Sur, S.A. (Edesur)

RD\$855,022,822, sin embargo, a la fecha de cierre, el Gobierno Central no ha recibido ningún reembolso de parte de las EDES.

Nota 13: Inversiones a largo plazo

Al 30 de junio de los períodos fiscales 2024 y 2023, la cuenta de inversiones financieras a largo plazo presenta balances ascendentes a **RD\$628,266,739,661** y **RD\$572,743,969,223**, respectivamente, consistente en inversiones en acciones y aportes de capital a empresas públicas y privadas según detalle:

| Descripción | 2024 | 2023 |
|--|------------------------|------------------------|
| Inversiones Patrimoniales | | |
| Instituciones Públicas Descentralizadas y Autónomas | 190,773,087,881 | 168,993,420,210 |
| Instituciones Públicas de la Seguridad Social | 22,320,556,324 | 23,529,570,798 |
| Empresas Públicas no Financieras | 166,366,607,875 | 108,420,419,670 |
| Instituciones Públicas Financieras | 70,504,178,944 | 43,371,350,000 |
| Fideicomisos | 64,107,947,850 | 33,608,299,911 |
| SubTotal (Inversiones patrimoniales en el Sector Público Interno) | 514,072,378,874 | 377,923,060,589 |
| Organismos Financieros Internacionales | 15,654,199,322 | 12,629,034,293 |
| Subtotal (Inversiones Patrimoniales en el Sector Externo) | 15,654,199,322 | 12,629,034,293 |
| Sector privado interno sujetas a depuración | 157,827,600 | 157,827,600 |
| En Sector público interno sujetas a depuración (Nota 13.1) | 98,382,333,865 | 182,034,046,741 |
| SubTotal (Inversiones Patrimoniales Sujetas a Depuración): | 98,540,161,465 | 182,191,874,341 |
| Total | 628,266,739,661 | 572,743,969,223 |

El saldo de Inversiones Financieras a Largo Plazo muestra un incremento neto de un 10%, por valor de **RD\$55,522,770,437**, entre las agrupaciones de cuentas.

Al corte semestral 2024, en comparación con el corte semestral 2023, se destacó un aumento significativo del 36% en el subtotal de las Inversiones Patrimoniales en el Sector Público Interno. Este incremento se atribuye, principalmente, a la actualización del patrimonio del Gobierno Central en Instituciones Públicas Descentralizadas y Autónomas e Instituciones Públicas de la Seguridad Social, al igual que a las Inversiones en Fideicomisos Públicos. El valor total de este incremento ascendió a **RD\$136,149,318,285**, específicamente, resaltando la cuenta de Fideicomisos Públicos del Gobierno Central por un valor de **RD\$30,499,647,939**, al igual que el aumento significativo de las Instituciones Públicas Financieras por valor de **RD\$27,132,828,944**, debiéndose, en parte a la reclasificación que se realizó en el Banco Agrícola como resultado de depuraciones y conciliaciones a la cuenta de Inversiones patrimoniales en el sector público interno sujetas a depuración.

A su vez la cuenta de Inversiones Patrimoniales en Empresas Públicas No Financieras incluye el valor de **RD\$134,863,790,211** y el saldo total de la “Empresas públicas no financieras en proceso de constitución” que alcanza el valor de **RD\$26,229,091,685**, por concepto de líneas de crédito adquiridas por las EDES (Edesur, Edeeste y Edenorte), cuyo valor está en proceso de conciliación. Dichos balances se mantienen debido al reconocimiento inicial de la nueva Sociedad "Empresa de Generación Eléctrica Punta Catalina (EGEPC)", en virtud de la constitución de conformidad con la instrucción del Poder Ejecutivo promulgada en el Decreto Núm. 142-23, del 31 de marzo del 2023, el cual dispone la creación y funcionamiento de la Empresa de Generación Eléctrica Punta Catalina (EGEPC), S.A., estableciendo que las entidades que integrarán el capital social de dicha sociedad, son: el Estado dominicano, con el 99.99% del capital social, debidamente representado por el Ministerio de Hacienda y el Fondo Patrimonial de la Empresas Reformadas (FONPER), o su continuador jurídico, con un 0.1% del capital social.

Nota 13.1: Inversiones Patrimoniales Sujetas a Depuración

Al 30 de junio de los períodos fiscales 2024 y 2023, la cuenta de Inversiones Patrimoniales Sujetas a Depuración presenta balances de **RD\$98,382,333,865** y **RD\$182,034,046,741**, respectivamente, consistente en inversiones en acciones y aportes de capital a empresas públicas y privadas según detalle:

| Descripción | 2024 | 2023 |
|---|-----------------------|------------------------|
| En Instituciones Públicas Descentralizadas y Autónomas | 216,294,104 | 445,844,729 |
| En Empresas Públicas no Financieras | 94,641,410,967 | 151,930,744,274 |
| En Instituciones Públicas Financieras | 3,524,628,794 | 29,657,457,738 |
| Total Inversiones Patrimoniales Sujetas a Depuración | 98,382,333,865 | 182,034,046,741 |

La cuenta de Inversiones Patrimoniales Sujetas a Depuración revela valores que se encuentran en ese proceso con la finalidad de que las cuentas contables expresen la realidad económica, financiera y patrimonial de las entidades públicas.

Se resalta una disminución significativa de un 46% en la cuenta de Inversiones patrimoniales sujetas a depuración, ascendente a **RD\$83,651,712,877**, producto de las reclasificaciones realizadas a la cuenta pendiente de depuración de las Inversiones Patrimoniales en Instituciones Públicas Descentralizadas y Autónomas por un valor de **RD\$229,550,625**, Inversiones patrimoniales en Empresas Públicas no Financiera por **RD\$57,289,333,308** e Inversiones Patrimoniales en Instituciones Públicas Financieras por valor de **RD\$26,132,828,944**.

Nota 14: Propiedad, planta y equipo neto

Al 30 de junio de los períodos fiscales 2024 y 2023, las cuentas de activos no financieros neto presentan balances ascendentes a **RD\$1,219,321,929,312** y **RD\$1,129,313,052,553**, respectivamente, según detalle:

| Descripción | 2024 | 2023 |
|---|------------------------|------------------------|
| Terrenos | 41,220,879,120 | 2,050,966,156 |
| Edificios | 4,261,564,038 | 728,040,467 |
| Maquinarias y Equipos | 71,061,820,282 | 59,554,671,361 |
| Equipos de seguridad | 6,291,066,461 | 1,054,728,192 |
| Semovientes | 750,000 | 750,000 |
| Bienes biológicos | 993,837,741 | 136,331,746 |
| Vías de comunicación terrestre | 0 | 14,550,809,995 |
| Obras de arte y elementos coleccionables | 160,420,976 | 3,983,410 |
| Bienes expropiados (Bienes Muebles e inmuebles en proceso de escrituración) | 392,300,638 | 0 |
| Propiedades, planta y equipo neto sujetas a depuración (Nota 14.1) | 221,288,087,194 | 262,879,402,982 |
| Subtotal propiedad, planta y equipo | 345,670,726,450 | 340,959,684,309 |
| Más: Revaluaciones de Bienes de Uso | 128,579,449 | 21,976,341 |
| Menos: Depreciación acumulada de bienes de uso | (53,962,490,596) | (48,629,113,461) |
| Menos: Propiedades, planta y equipo neto - Depreciaciones acumuladas sujetas a depuración | (25,449,967,181) | (23,546,289,074) |
| Menos: Deterioro Acumulado de Bienes de Uso | (106,833,504) | (50,397,070) |
| Subtotal propiedad, planta y equipo neto | 266,280,014,618 | 268,755,861,045 |
| Construcciones y mejoras | 114,894,339,307 | 17,030,616,230 |

| Descripción | 2024 | 2023 |
|---|--------------------------|--------------------------|
| Propiedad planta y equipo en proceso sujetas a depuración | 838,147,575,387 | 843,526,575,278 |
| Subtotal construcciones proceso | 953,041,914,694 | 860,557,191,508 |
| Total propiedad, planta y equipo neto | 1,219,321,929,312 | 1,129,313,052,553 |

Con el objetivo de depurar los balances de la contabilidad en el Sigef de las Propiedades, planta y equipos del Gobierno Central, así como lograr su clasificación según su uso o destino de acuerdo a las agrupaciones del nuevo plan de cuentas contables, estos balances fueron identificados como *sujetos a depuración*, permaneciendo únicamente en las cuentas depuradas aquellos cuyas instituciones poseedoras y/o administradoras, han registrado debidamente en el Sistema de Administración de Bienes (SIAB).

La Dirección General de Contabilidad Gubernamental proporciona seguimiento permanente y asesorías técnicas a las áreas financieras de las instituciones con la finalidad de que estas se encuentren motivadas y en capacidad de levantar y depurar las cifras contables, producto de las operaciones económicas y financieras que como unidades ejecutoras realizan.

En el marco del acuerdo interinstitucional tripartito entre la Dirección General de Contabilidad Gubernamental, la Dirección General de Catastro Nacional y la Dirección General de Bienes Nacionales, con la finalidad de levantar, valorar y registrar los bienes del Estado dominicano. Al cierre del primer semestre de este 2024, se han levantado y tasado un total de **3,065** (inmuebles) correspondiente a los Ministerios de Educación, Defensa, Interior y Policía y Salud Pública, donde los terrenos ascienden a **RD\$12,225,349,665** y las edificaciones a **RD\$36,283,298,888**.

Se ha logrado el registro en la contabilidad en el SIGEF, así como en el Sistema de Administración de Bienes (SIAB) de cuarenta (40) centros educativos construidos por el Ministerio de Educación, así como también, trescientos cuarenta y seis (346) de los terrenos en los cuales fueron levantados, por un monto total de **RD\$2,733,713,580** y **RD\$5,016,791,686**, respectivamente. Cada expediente de las tasaciones de inmuebles recibido es sometido a un análisis financiero, con el fin de levantar los costos de origen de adquisición o construcción, lo cual, al constatar con las tasaciones permite determinar las plusvalías o deterioros de dichos bienes y registrar dichos eventos en la contabilidad.

Nota 14.1: Propiedad, planta y equipo neto sujetas a depuración

Con el objetivo de depurar los balances de la contabilidad en el Sigef de las Propiedades, planta y equipos del Gobierno Central, así como lograr su clasificación, según su uso o destino de acuerdo a las agrupaciones del nuevo plan de cuentas contables, estos balances fueron identificados como sujetos a depuración, permaneciendo únicamente en las cuentas depuradas, aquellos cuyas instituciones poseedoras y/o administradoras, han registrado debidamente en el Sistema de Administración de Bienes (SIAB). Al 30 de junio 2024, estas partidas presentan una disminución ascendente a **RD\$41,591,315,787**, equivalente a un 16%, según detalle siguiente:

| Descripción | 2024 | 2023 |
|---|------------------------|------------------------|
| Propiedades, planta y equipo neto no concesionados sujetas a depuración | 218,553,263,362 | 260,012,482,090 |
| Animales sujetos a depuración | 14,906,875 | 15,591,475 |
| Objetos de valor sujetas a depuración | 141,943,561 | 273,237,020 |
| Bienes en Tránsito sujetas a depuración | 2,041,783,381 | 2,041,783,382 |
| Plantas sujetas a depuración | 536,190,015 | 536,309,015 |
| Total | 221,288,087,194 | 262,879,402,981 |

Nota 15: Activos intangibles

Al 30 de junio de los períodos fiscales 2024 y 2023, los balances de las cuentas bienes intangibles consisten en paquetes y programas de computación, costos de estudios y proyectos y otros bienes intangibles, presentan balances de **RD\$3,199,274,320** y **RD\$4,299,159,756**, respectivamente, según detalle:

| Descripción | 2024 | 2023 |
|---|----------------------|----------------------|
| Marcas y Patentes | 11,415 | 0 |
| Paquetes y Programas de Computación | 1,723,425,290 | 93,991,855 |
| Licencias Informáticas e Intelectuales, Industriales y Comerciales | 3,819,986 | 1,178,921 |
| Productos de la propiedad intelectual no Concesionados sujetas a depuración | 5,482,993,172 | 7,278,951,479 |
| Total Activos Intangibles | 7,210,249,863 | 7,374,122,255 |
| Menos: Amortización de Activos Intangibles | (1,703,837,428) | 0 |
| Menos: Bienes intangibles - Amortizaciones acumuladas sujetas a depuración | (2,307,138,115) | (3,074,962,499) |
| Total Neto | 3,199,274,320 | 4,299,159,756 |

Nota 16: Otros activos financieros (fianzas y depósitos a largo plazo)

Al 30 de junio de los períodos fiscales 2024 y 2023, la cuenta de otros activos financieros (fianzas y depósitos a largo plazo) presentan balances ascendentes a **RD\$1,421,584,244** y **RD\$754,773,787**, respectivamente. Este saldo es por concepto de prima de seguro o garantía financiera, según detalle:

| Descripción | 2024 | 2023 |
|---|----------------------|--------------------|
| Agencia Italiana de Crédito a la Exportación, S.A. (SACE) ¹ | 287,256,389 | 269,266,637 |
| Seguro Proyecto de Saneamiento Pluvial y Sanitario de la Cañada de Guajimía ² | 234,334,411 | 219,658,956 |
| Subtotal prima de seguro o garantía financiera | 521,590,800 | 488,925,593 |
| Fianzas y depósitos | 127,634,070 | 48,899,389 |
| Subtotal fianzas y depósitos | 127,634,070 | 48,899,389 |
| Instrumentos en Fondos de Inversión L/Plazo en Poder de las Instituciones ⁴ (Nota 16.1) | 772,359,374 | 216,948,805 |
| Subtotal instrumentos financieros | 772,359,374 | 216,948,805 |
| Totales | 1,421,584,244 | 754,773,787 |

La cuenta **fianzas y depósitos** tiene un saldo de **RD\$127,634,070**, presentando un aumento de **RD\$78,734,681**, en comparación con lo informado en el año 2023. A la fecha se han identificado fianzas en favor de catorce (14) instituciones del Gobierno Central.

Nota 16.1: Instrumentos en fondos de inversión de largo plazo en poder de las instituciones

Al 30 de junio de los períodos fiscales 2024 y 2023, los instrumentos en fondos de inversión a largo plazo en poder de las instituciones, corresponden a fondos mutuos de renta fija nacional con un plazo indefinido, los cuales presentan un balance ascendente a **RD\$772,359,374** y **RD\$216,948,805**, generando intereses por **RD\$30,706,672** y **RD\$65,223,014**, respectivamente, según detalle:

| Instrumentos en Fondos de Inversión de Largo Plazo 2024 | | | | | | |
|---|----------------|------------|------------|-------------|--------------------------|-------------------|
| Institución | Referencia | Tasa anual | Duración | Tipo Moneda | Monto en Moneda Original | Intereses |
| Instituto Nacional de Bienestar Magisterial | 9604835619 | 9.10% | 1 año | DOP | 83,400,000 | 3,400,000 |
| Instituto Nacional de Bienestar Magisterial | 9605448575 | 9.25% | 1 año | DOP | 22,748,995 | 1,024,367 |
| Instituto Nacional de Bienestar Magisterial | 9605448588 | 9.25% | 1 año | DOP | 68,246,865 | 3,072,981 |
| Instituto Nacional de Bienestar Magisterial | 9606586876 | 9.25% | 1 año | DOP | 31,414,515 | 1,414,515 |
| Instituto Nacional de Bienestar Magisterial | 9606586898 | 9.25% | 1 año | DOP | 89,007,792 | 4,007,792 |
| Instituto Nacional de Bienestar Magisterial | 9606586850 | 9.25% | 1 año | DOP | 52,357,524 | 2,357,524 |
| Instituto Nacional de Bienestar Magisterial | BCNO291124 | 5.50% | 2 años | DOP | 32,137,256 | 857,256 |
| Instituto Nacional de Bienestar Magisterial | DOBCNO170726 | 11.00% | 2.5 años | DOP | 114,916,839 | 4,336,839 |
| Instituto Nacional de Bienestar Magisterial | DO1002223423 | 5.50% | 3 años | DOP | 53,558,669 | 1,428,669 |
| Instituto Nacional de Bienestar Magisterial | DOBCNO150127 | 11.00% | 5 años | DOP | 178,235,115 | 6,735,115 |
| | | | | | 726,023,570 | 28,635,058 |
| Tribunal Constitucional | 40000100436 | Variable | a la vista | DOP | 46,335,804 | 2,071,614 |
| | | | | | 46,335,804 | 2,071,614 |
| | Totales | | | | 772,359,374 | 30,706,672 |

| Instrumentos en Fondos de Inversión de Largo Plazo 2023 | | | | | | |
|---|----------------|------------|------------|-------------|--------------------------|-------------------|
| Institución | Referencia | Tasa anual | Duración | Tipo Moneda | Monto en Moneda Original | Intereses |
| Consejo del Poder Judicial | 10000103450 | variable | indefinido | DOP | 102,148,805 | 30,867,089 |
| Consejo del Poder Judicial | 410289 | variable | indefinido | DOP | 114,800,000 | 34,355,925 |
| | Totales | | | | 216,948,805 | 65,223,014 |

PASIVOS

Nota 17: Sobregiros bancarios

Al 30 de junio de los períodos fiscales 2024 y 2023, los sobregiros bancarios de Tesorería Nacional y tesorerías institucionales presentan balances de **RD\$45,373,524** y **RD\$57,710,688**, respectivamente, según detalle:

| Descripción | 2024 | 2023 |
|--|-------------------|-------------------|
| Banreservas – Cuenta desembolsos año fiscal anterior | 44,581,591 | 44,581,591 |
| Sobregiros bancarios Tesorería Nacional | 44,581,591 | 44,581,591 |
| Sobregiros bancarios tesorerías institucionales | 791,933 | 13,129,097 |
| Totales | 45,373,524 | 57,710,688 |

Nota 18: Cuentas por pagar a corto plazo

Al 30 de junio de los períodos fiscales 2024 y 2023, las cuentas por pagar a corto plazo presentan balances de **RD\$66,381,996,468** y **RD\$53,590,116,675**, respectivamente, según detalle:

| Descripción | 2024 | 2023 |
|---|-----------------------|-----------------------|
| Cuentas por pagar a corto plazo: | | |
| Gastos de personal por pagar | 237,502,940 | 170,419,316 |
| Cuentas a pagar directas a corto plazo | 62,671,981,719 | 9,709,870,919 |
| Contratistas directos a pagar a corto plazo | 0 | 3,617,786,108 |
| Anticipos por Ventas de Bienes y Servicios | 0 | 8,269,116 |
| Impuestos por Pagar | 36,416,842 | 0 |
| Transferencias y donaciones a pagar | 0 | 2,216,249,470 |
| Otras Cuentas por Pagar a Corto Plazo ¹ | 555,254,850 | 36,112,658,016 |
| Subtotal cuentas por pagar a corto plazo | 63,501,156,351 | 51,835,252,945 |
| Deuda pública corriente años anteriores: | | |
| Deuda administrativa | 2,295,567,431 | 1,820,294,984 |
| Deuda administrativa no certificada | 585,272,686 | 222,620,238 |
| Subtotal deuda pública corriente años anteriores | 2,880,840,117 | 2,042,915,222 |
| Totales | 66,381,996,468 | 53,878,168,167 |

¹ El saldo mostrado de la Compañía Luz y Fuerza de las Terrenas se encontraban presentado en la cuentas por pagar a largo plazo en el cierre fiscal 2023, siendo reclasificado durante este ejercicio al rubro a corto plazo, por tanto, esta acreencia difiere de la presentación del corte semestral 2023. Esta obligación corresponde al valor restante la obligación reconocida por el Ministerio de Hacienda como deuda administrativa en base al acuerdo de reconocimiento, subrogación y compensación de deudas por valor de **RD\$443,051,502**, suscrito entre el Ministerio de Hacienda, la Corporación Dominicana de Empresas Eléctricas Estatales (CDEEE), la Superintendencia de Electricidad (SIE), la Comisión Nacional de Energía (CNE), la Empresa de Transmisión Eléctrica Dominicana (ETED), Edenorte Dominicana (Edenorte), Edesur Dominicana (Edesur), la empresa Distribuidora de Electricidad del Este (Edeeste) y la Compañía Luz y Fuerza de las Terrenas S. A..

En dicho acuerdo las partes involucradas convinieron el reconocimiento de la deuda por concepto de ajuste por traspaso a tarifas pendientes de aplicar, en virtud de la aplicación de la Resolución número SIE-049-2016-MEMI, sobre la emisión de régimen tarifario de transición para aplicar a usuarios servidos por la Compañía Luz y Fuerza de las Terrenas S. A., esta obligación fue disminuida por pago de **RD\$155,000,000**, realizado mediante libramiento número 1614, de fecha 22 de diciembre del 2023, durante este primer semestre se abonó RD\$120,000,000, quedando un balance pendiente de pago por el Ministerio a favor de la Distribuidora de energía ascendente a **RD\$168,051,502**, al 30 de junio del 2024.

La deuda administrativa por un monto de **RD\$2,880,840,117** está compuesta por las adquisiciones de bienes y servicios devengadas por las instituciones en periodos anteriores, cuyo pago no ha sido honrado hasta la fecha de este informe, manteniéndose los pasivos con los proveedores y contratistas.

De dicho monto, un total de **RD\$2,295,567,431** corresponde a pasivos registrados de forma automática mediante el registro del devengado presupuestario en el Sigef. El monto restante de **RD\$585,272,686** corresponde a registros manuales mediante asientos de ajustes y/o reclasificaciones realizados por las instituciones en el Sigef.

Nota 19: Parte corriente de préstamos a largo plazo (porción corriente)

Al 30 de junio de los períodos fiscales 2024 y 2023, la porción corriente del pasivo a largo plazo presenta un balance de **RD\$30,122,041,345** y **RD\$66,407,382,231**, respectivamente, correspondiente a los importes de principal a vencer en el período 2024, de la deuda interna y externa, incluyendo los vencimientos de instrumentos de deuda. Este total

corresponde con la programación de pago del principal según Sigade, con valores expresados a la tasa de cierre y los reportes generados desde el Sigef, lo cual no contiene la deuda garantizada por el Gobierno dominicano.

| Descripción | 2024 | 2023 |
|---|-----------------------|-----------------------|
| Banca comercial local | 702,965,750 | 283,358,300 |
| Sub Total Deuda Interna | 702,965,750 | 283,358,300 |
| Multilaterales | 25,673,878,062 | 19,646,866,723 |
| Bilaterales | 3,745,197,533 | 4,638,226,570 |
| Sub Total Deuda Externa | 29,419,075,595 | 24,285,093,293 |
| Bonos internos | 0 | 41,838,930,638 |
| Sub Total -Títulos y Valores Internos y Externos | 0 | 41,838,930,638 |
| Totales | 30,122,041,345 | 66,407,382,231 |

Nota 20: Otros pasivos corrientes (fondos de terceros a pagar)

Al 30 de junio de los períodos fiscales 2024 y 2023, los Fondos de Terceros presentan balances ascendentes a **RD\$116,444,666,283** y **RD\$105,448,751,995**, respectivamente, incluyendo los comprobantes en proceso de pago (CPP) según el detalle siguiente:

| Descripción | 2024 | 2023 |
|--|------------------------|------------------------|
| Fianzas diversas | 26,968,252 | 26,968,252 |
| Otros fondos de terceros (nota 20.1) | 3,015,448,262 | 3,480,539,228 |
| Fianzas judiciales y depósitos en consignación | 1,296,850,308 | 1,060,360,598 |
| Subtotal fondos de terceros a pagar | 4,339,266,822 | 4,567,868,078 |
| Devolución de fondos | 1,050,363,566 | 37,583,937 |
| Comprobantes en proceso de pago genérico | 4,804,036,352 | 4,082,102,471 |
| Depósitos en la CUT de Instituciones Descentralizadas | 21,244,882,802 | 19,748,963,756 |
| Depósitos en la CUT de Instituciones Públicas de la Seguridad Social | 1,366,493,377 | 1,286,980,826 |
| Depósitos en la CUT de las Empresas Públicas No Financieras | 10,838,499,652 | 10,710,722,775 |
| Avisos de créditos financieros por clasificar | 3,812,883,869 | 2,256,981,184 |
| Depósitos en Exceso | 1,419,811 | 0 |
| Subtotal pasivos financieros | 43,118,579,429 | 38,123,334,949 |
| Créditos Impositivos a Corto Plazo DGII del sector privado | 68,290,076,766 | 62,575,366,341 |
| Créditos Impositivos a Corto Plazo DGII del sector público | 3,068,680 | 0 |
| Créditos Impositivos a Corto Plazo DGA del sector privado | 424,966,572 | 4,881,604 |
| Subtotal créditos impositivos | 68,718,112,018 | 62,580,247,945 |
| Fondos para contingencias | 165,347,440 | 177,301,023 |
| Fondos de Pensiones Administrados | 103,360,574 | 0 |
| Subtotal Miscelaneos de Varias Leyes | 268,708,014 | 177,301,023 |
| Total | 116,444,666,283 | 105,448,751,995 |

Los comprobantes en proceso de pago genérico, son movimientos de las cuentas bancarias que reflejan el tránsito del ordenamiento de pago y se debe a lotes de ordenamientos de pagos generados por la Tesorería Nacional en el período 2024.

Los Depósitos en la CUT son fondos de terceros depositados en la Tesorería Nacional para su gestión y que pertenecen a las Instituciones Públicas Descentralizadas y Autónomas, Instituciones de la Seguridad Social y Empresas Públicas no Financieras para la centralización y gestión eficiente de los recursos financieros del gobierno en el entorno de la Cuenta Unica del Tesoro (CUT), en cumplimiento con las disposiciones de la Ley núm. 567-05.

El monto contemplado en la partida Fondos para contingencias por RD\$165,347,440, corresponde al saldo actual de la partida contable Fondos para contingencias en el Ministerio De La Vivienda, Hábitat Y Edificaciones (MIVHED), por el reconocimiento de vicios ocultos en construcciones, remodelaciones, acondicionamientos u otros, pendientes de pago en diferentes proyectos a nivel nacional, cuyo valor inicial ascendía a RD\$229,258,949, representando el balance actual, una disminución al monto inicial de un 28%.

Los fondos de Pensiones Administrados corresponden a las disponibilidades en poder del Instituto de Bienestar Magisterial (Inabima) en su rol misional de coordinar un sistema especial integrado de seguridad social para el personal docente del sector público, de conformidad a la Ley núm. 66-97 General de Educación, su modificación núm. 451-08 y el decreto 645-12.

Nota 20.1: Otros fondos de terceros recaudados por Tesorería Nacional

Al 30 de junio de los períodos fiscales 2024 y 2023, la cuenta otros fondos de terceros recaudados por Tesorería Nacional presenta balances de **RD\$3,015,448,262** y **RD\$3,480,539,228**, respectivamente. A las fechas indicadas dichos fondos se mantenían como disponibilidad en cuentas de la Tesorería Nacional, según detalle:

| Descripción | 2024 | 2023 |
|--|----------------------|----------------------|
| Instituto de Formación Técnica y Profesional (Infotep) | 556,310,102 | 482,945,518 |
| Sellos Esp. Colegio de Abogados S/Ley 91 | 14,467,943 | 226,343 |
| Trabajadores Áreas Hoteleras y Gastronómicas | 814,208 | 674,700 |
| Consejo Técnico de la Construcción | 36,776,892 | 91,395,016 |
| Pensionados Empleados Metalúrgicos | 666,620 | 666,620 |
| Devolución de Recursos a Empleados por retenciones excesivas TSS | 69,242,907 | 684,311,284 |
| Fondo para Registro y Devolución de los Depósitos en Exceso en la Cuenta del Tesoro | 4,502,102 | 6,691,979 |
| Devolución de los Impuestos Selectivos al Consumo de Combustibles y Derivados del Petróleo | 87,387,315 | 69,952,448 |
| Fondo de Contribución Especial para la Gestión Integral de Residuos | 2,245,280,173 | 2,143,675,320 |
| Total | 3,015,448,262 | 3,480,539,228 |

Los fondos de terceros recaudados por la Tesorería Nacional representan aquellos fondos depositados a favor del Instituto Nacional de Formación Técnico Profesional (Infotep), los trabajadores de las áreas hoteleras y gastronómicas, el Consejo Técnico de la Construcción y Pensionados, empleados metalúrgicos; mientras que las fianzas judiciales y depósitos en consignación son aquellas garantías constituidas a favor del Estado, representadas en sumas de dinero consignadas por terceras personas para garantizar el pago de impuestos, depósitos por litis en proceso, licitaciones o cualquier otro concepto establecido legalmente.

Los fondos de contribución especial para la gestión integral de residuos son aquellos fondos recaudados por medio la Dirección General de Impuestos Internos (DGII), a fin de que las personas físicas y jurídicas realicen una contribución especial obligatoria en base a sus ingresos, los cuales serán transferidos a la Tesorería Nacional y dirigidos al "Fideicomiso

para la gestión integral de residuos sólidos”, creado mediante la Ley general de gestión integral y coprocesamiento de residuos sólidos, núm. 225-20.

Nota 21: Cuentas por pagar a largo plazo

Al 30 de junio de los períodos fiscales 2024 y 2023, las cuentas por pagar a largo plazo presentan balances de **RD\$741,052,235** y **RD\$776,913,360**, respectivamente, según detalle:

| Descripción | 2024 | 2023 |
|--|--------------------|--------------------|
| Documentos internos directos a pagar a proveedores a largo plazo | 741,052,235 | 776,913,360 |
| Totales | 741,052,235 | 776,913,360 |

El saldo de la cuenta **otros documentos por pagar a largo plazo l/p** está conformado por el Banco Central de la República Dominicana y Ministerio de la Vivienda, Hábitat y Edificaciones (MIVHED), el cual se distribuye de la siguiente manera:

1. El Ministerio de la Vivienda, Hábitat y Edificaciones (MIVHED) presenta un monto de **RD\$5,000,000**, los cuales corresponden a documentos por pagar al Banco Continental de Desarrollo por la adquisición de inmueble Parcela No. 28-K-7, al 31 de diciembre del 2021.
2. En el caso de la acreencia al Banco Central de la República Dominicana, esta tiene su origen en el Acuerdo Intergubernamental de Pago, entre el Estado dominicano, el Banco Central y la Rosario Dominicana, S.A., en el marco del Contrato Especial de Arrendamiento Minero (CEAM), suscrito el 25 de marzo de 2002. En el 2009 se suscribió una enmienda (329-09) al acuerdo especial de arrendamiento de derechos mineros, y se estableció que el Banco Central de la República Dominicana cede a favor del Estado dominicano todos sus derechos y obligaciones bajo el contrato especial de arrendamiento de derechos mineros (CEAM), estableciendo que el BCRD tiene derecho de recibir del Estado dominicano el 15% de las regalías netas de fundición, para ser aplicado a la acreencia que tiene registrada; quedando pendiente al 30 de junio de 2024, un saldo de **US\$12,497,830.60** a una tasa de 58.8944 equivalente a **RD\$736,052,234.47**.
3. Para el cierre de operaciones contables 2023, la cuenta de Luz y Fuerza Las Terrenas fue reclasificada a una cuenta de corto plazo, por tanto, se puede evidencia una modificación en la presentación de las notas 18 y 21.

Nota 22: Préstamos a largo plazo

Al 30 de junio de los períodos fiscales 2024 y 2023, la cuenta de préstamos a largo plazo presenta balances de **RD\$539,103,939,450** y **RD\$504,673,835,286**, respectivamente, según el detalle siguiente:

| Descripción | 2024 | 2023 |
|--|------------------------|------------------------|
| Préstamos internos a pagar a largo plazo (nota 22.1) | 1,232,330,028 | 2,774,032,478 |
| Préstamos externos a pagar a largo plazo (nota 22.2) | 537,871,609,422 | 501,899,802,808 |
| Total préstamos a largo plazo | 539,103,939,450 | 504,673,835,286 |

Nota 22.1: Préstamos internos a pagar a largo plazo

Al 30 de junio de los períodos fiscales 2024 y 2023, los balances de esta cuenta corresponden a **RD\$1,232,330,028** y **RD\$2,774,032,478**, respectivamente, según detalle:

| Descripción | 2024 | 2023 |
|---|----------------------|----------------------|
| Préstamos internos directos a pagar al sector público a l/plazo | 1,232,330,028 | 2,774,032,478 |
| Total préstamos internos directos a pagar a largo plazo | 1,232,330,028 | 2,774,032,478 |

Nota 22.2: Préstamos externos a pagar a largo plazo

Al 30 de junio de los períodos fiscales 2024 y 2023, los balances de esta cuenta ascienden a **RD\$537,871,609,422** y **RD\$501,899,802,808**, respectivamente, según detalle:

| Descripción | 2024 | 2023 |
|---|------------------------|------------------------|
| Préstamos externos directos a pagar a largo plazo (nota 22.2.1) | 534,941,327,000 | 500,159,398,705 |
| Préstamos externos indirectos a pagar a largo plazo (nota 22.2.2) | 2,930,282,422 | 1,740,404,103 |
| Total préstamos externos a pagar a largo plazo | 537,871,609,422 | 501,899,802,808 |

La deuda pública externa está compuesta por los compromisos contraídos con organismos internacionales (multilaterales, bilaterales y suplidores), por la Administración Central (ministerios) y los compromisos contraídos por las entidades descentralizadas.

El saldo de esta cuenta fue disminuido por el total devengado con vencimiento en julio 2024 de la deuda externa, correspondiente al valor de **RD\$1,416,191,912**, siendo esta la diferencia entre el saldo total de la deuda externa informada por la Dirección General de Crédito Público y lo registrado en la Contabilidad.

Nota 22.2.1: Préstamos externos directos a pagar a largo plazo

Al 30 de junio de los períodos fiscales 2024 y 2023, los balances de esta cuenta ascienden a **RD\$534,941,327,000** y **RD\$500,159,398,705**, respectivamente, según detalle:

| Descripción | 2024 | 2023 |
|---|------------------------|------------------------|
| Préstamos Externos Directos a Pagar a Organismos Internacionales | 418,710,381,363 | 397,853,375,369 |
| Préstamos Externos Directos a Pagar a Gobiernos Extranjeros a Largo Plazo | 116,230,945,637 | 102,306,023,336 |
| Totales | 534,941,327,000 | 500,159,398,705 |

Nota 22.2.2: Préstamos externos indirectos a pagar a largo plazo

Al 30 de junio de los períodos fiscales 2024 y 2023, los balances de esta cuenta ascendieron a **RD\$2,930,282,422** y **RD\$1,740,404,103**, respectivamente, según detalle:

| Descripción | 2024 | 2023 |
|---|----------------------|----------------------|
| Préstamos externos indirectos a pagar a organismos internacionales | 2,579,559,337 | 1,411,262,707 |
| Préstamos externos indirectos a pagar al sector privado a largo plazo | 350,723,085 | 329,141,396 |
| Totales | 2,930,282,422 | 1,740,404,103 |

Nota 23: Instrumentos de deuda (títulos y valores a pagar a largo plazo)

Al 30 de junio de los períodos fiscales 2024 y 2023, los títulos y valores a pagar a largo plazo presentan balances ascendentes de **RD\$2,702,226,609,095** y **RD\$2,423,905,930,644**, respectivamente, según detalle:

| Descripción | 2024 | 2023 |
|--|--------------------------|--------------------------|
| Títulos y valores internos a pagar a largo plazo a valor nominal (nota 23.1) | 998,525,612,202 | 842,798,308,300 |
| Títulos y valores externos a pagar a largo plazo a valor nominal (nota 23.2) | 1,703,700,996,893 | 1,581,107,622,344 |
| Totales Títulos y Valores a Pagar a Largo Plazo | 2,702,226,609,095 | 2,423,905,930,644 |

Nota 23.1: Títulos y valores internos a pagar a largo plazo a valor nominal

Al 30 de junio de los períodos fiscales 2024 y 2023, los títulos y valores internos a pagar a largo plazo a valor nominal, presentan balances de **RD\$998,525,612,202** y **RD\$842,798,308,300**, respectivamente, según detalle:

| Descripción | 2024 | 2023 |
|---|------------------------|------------------------|
| Títulos y Valores Internos Directos a Pagar a Largo Plazo (4) | 988,484,948,800 | 841,684,701,764 |
| Sub-Total Títulos y Valores a Pagar a L/Plazo a Valor Nominal | 988,484,948,800 | 841,684,701,764 |
| Títulos-valores de la deuda pública interna a pagar a largo plazo - Intereses Corridos a Devengar (1 y 4) | 2,945,522,962 | 1,472,791,096 |
| Títulos-valores de la deuda pública interna a pagar a largo plazo - Primas por colocación sobre la par a devengar (2 y 4) | 7,095,140,440 | (359,184,560) |
| Sub-Total Títulos y Valores a Devengar a Pagar a Largo Plazo | 10,040,663,402 | 1,113,606,536 |
| Total Títulos y Valores Internos a Pagar a Largo Plazo | 998,525,612,202 | 842,798,308,300 |

Nota 23.2: Títulos y valores externos a pagar a largo plazo a valor nominal

Al 30 de junio de los períodos fiscales 2024 y 2023, los títulos y valores externos a pagar a largo plazo a valor nominal, presenta balances de **RD\$1,703,700,996,893** y **RD\$1,581,107,622,344**, respectivamente, según detalle:

| Descripción | 2024 | 2023 |
|---|--------------------------|--------------------------|
| Títulos y valores externos directos a pagar a largo plazo (4) | 1,714,135,865,774 | 1,589,614,403,632 |
| Subtotal títulos y valores a pagar a l/plazo a valor nominal | 1,714,135,865,774 | 1,589,614,403,632 |
| Títulos-valores de la deuda pública externa a pagar a largo plazo - intereses corridos a devengar (1 y 4) | (1,410,835,737) | (298,589,144) |
| Títulos-valores de la deuda pública externa a pagar a largo plazo - primas por colocación sobre la par a devengar (2 y 4) | (1,154,404,602) | (338,563,602) |
| Títulos y valores externos directos l/plazo - importes a devengar 3, 4 | (7,869,628,542) | (7,869,628,542) |
| Subtotal títulos y valores a devengar a pagar a largo plazo | (10,434,868,881) | (8,506,781,288) |
| Total títulos y valores externos a pagar a l/plazo a valor nominal | 1,703,700,996,893 | 1,581,107,622,344 |

En el Sistema de Gestión y Administración de la Deuda (Sigade) asume el monto colocado a valor facial, es decir, el monto adjudicado sin incluir los descuentos y/o primas resultantes en dichas operaciones, las cuales son valores que afectan los reembolsos futuros de dichos instrumentos. En tanto que, el tratamiento contable de conformidad con la NICSP 41 deberá reconocer los hechos económicos que reflejen la realidad económica, además del capital, el importe a devengar por el descuento y/o prima en la colocación, en una cuenta regularizadora del pasivo.

1. Los bonos colocados internos y externos generaron intereses corridos a devengar por un total de **RD\$1,534 millones**, en la deuda se asume el monto a valor facial, independientemente de los intereses corridos, el cual debe devengarse durante la vida del título

2. Los bonos a devengar por primas en colocaciones de títulos valores por un total de **RD\$5,941 millones** son fuentes financieras que originan una diferencia positiva para la entidad entre el valor nominal de títulos valores de la deuda pública interna y externa largo plazo, incrementando la suma recibida de los inversores en el mercado primario. El monto de esta prima se reducirá con el devengamiento de la misma. Además, el saldo se disminuye por los valores de cupones corridos en recompra de títulos por **RD\$7,870 millones** al 30 de junio 2024.
3. El importe presentado en la nota 23 “instrumentos de deuda (títulos y valores a pagar a largo plazo)” ascendente a **(RD\$7,870) millones**, corresponden a colocaciones de bonos con descuento. Las colocaciones de título con descuento se dan cuando se emite un instrumento, donde el acreedor invierte menos que el valor del título a su vencimiento; es decir, que el valor recibido en caja es menor al valor adeudado, sobre el que corresponde amortizar dicho bono.
4. El monto presentado en la partida de préstamos a largo plazo en el Estado de situación, está compuesto por la sumatoria de los títulos y valores internos directos a pagar a largo plazo por **RD\$988,485 millones**, más los intereses corridos a devengar por **RD\$2,945 millones**, más las primas por colocación sobre la par a devengar por **RD\$7,095 millones**, siendo un total de los títulos internos de **RD\$998,525 millones**.

Tomando en consideración los títulos y valores externos directos a pagar a largo plazo por **RD\$1,714,136 millones**, más intereses corridos a devengar por **(RD\$1,411) millones**, las primas por colocación sobre la par a devengar por **(RD\$1,154) millones**, menos Importes a devengar por **(RD\$7,870) millones**, para un total de los títulos externos por **RD\$1,703,701 millones**, con un gran total de **RD\$2,702,226 millones**.

Nota 24: Pasivos contingentes

Al 30 de junio de los períodos fiscales 2024 y 2023, esta cuenta presenta balances ascendentes a **RD\$762,428,760,217** y **RD\$722,742,561,088**, respectivamente, según detalle:

| Descripción | 2024 | 2023 |
|--|------------------------|------------------------|
| Deuda administrativa (nota 24.1) | 22,999,450,238 | 18,944,570,820 |
| Avales otorgados de deuda interna y externa (nota 24.2) | 7,858,032,108 | 16,414,229,912 |
| Déficit del Banco Central de la República Dominicana (nota 24.3) | 731,571,277,871 | 687,383,760,357 |
| Totales | 762,428,760,217 | 722,742,561,088 |

Nota 24.1: Pasivos contingentes por deuda administrativa

Según informaciones recibidas de la Dirección de Deuda Administrativa del Ministerio de Hacienda, al 30 de junio de los períodos fiscales 2024 y 2023, existen reclamaciones por deudas administrativas ascendentes a **RD\$22,999,450,238** y **RD\$18,944,570,820**, respectivamente, las cuales tienen su origen en documentos de años anteriores depositados por diversas instituciones públicas, con la finalidad de que les sean reconocidas y pagadas sus deudas. La composición de este pasivo contingente es como sigue:

| Descripción | 2024 | 2023 |
|--------------------|-----------------------|-----------------------|
| Bienes y Servicios | 4,624,484,662 | 3,859,710,689 |
| Construcción | 1,519,057,067 | 1,022,255,588 |
| Expropiación | 16,855,908,509 | 14,062,604,543 |
| Totales | 22,999,450,238 | 18,944,570,820 |

Nota 24.2: Pasivos contingentes de la deuda interna y externa por avales otorgados

Según informaciones recibidas de la Dirección General de Crédito Público, al 30 de junio de los períodos fiscales 2024 y 2023, existen contingencias de **RD\$7,858,032,108** y **RD\$16,414,229,912** que corresponden a garantías del Estado dominicano con instituciones de diferentes niveles del sector público y privado:

| Descripción | 2024 | 2023 |
|---|----------------------|-----------------------|
| Deuda pública interna garantizada desembolsada a instituciones del Gobierno | 7,601,779,712 | 16,063,788,516 |
| Deuda pública externa garantizada desembolsada a instituciones del sector privado | 233,351,217 | 329,141,396 |
| Subtotal pasivos contingentes de la deuda interna y externa | 7,835,130,929 | 16,392,929,912 |
| Avales otorgados a empresas de zonas francas Ley núm. 174-07 | 22,901,179 | 21,300,000 |
| Subtotal pasivos contingentes por avales otorgados | 22,901,179 | 21,300,000 |
| Totales | 7,858,032,108 | 16,414,229,912 |

Nota 24.3: Pasivos contingentes del déficit del Banco Central de la República Dominicana

En el entendido de que el Gobierno dominicano cubrirá el déficit acumulado del Banco Central, de acuerdo con lo dispuesto en los literales (e y f) de los artículos 16 y 82 de la Ley Monetaria y Financiera núm.183-02. La que indica en el precitado literal f) y modificado por esta ley que: "Para estos fines una vez dictaminados los estados financieros anuales del Banco Central, dicha entidad notificará del déficit al Ministerio de Hacienda de la República Dominicana, a través de la Dirección General de Crédito Público, a más tardar el 15 de mayo del año siguiente, el importe de pérdidas corrientes del Banco que deberá ser reconocido como deuda pública".

Al 30 de junio de los períodos fiscales 2024 y 2023, el valor correspondiente al déficit acumulado con los ajustes de la recapitalización del banco es por un valor de **RD\$731,571,277,871** y **RD\$687,383,760,357**, respectivamente, según cifras publicadas en los estados financieros de esta entidad:

| Descripción | 2024 | 2023 |
|--|------------------------|------------------------|
| Déficit del Banco Central de la República Dominicana | 731,571,277,871 | 687,383,760,357 |
| Totales | 731,571,277,871 | 687,383,760,357 |

Nota 25: Activos Netos / Patrimonio del Gobierno Central

Al 30 de junio de los períodos fiscales 2024 y 2023, el patrimonio inicial ajustado del Gobierno Central tiene un balance de **RD\$528,198,795,127** y **RD\$403,581,951,844**, producto de la recepción de donaciones, transferencias del sector privado, ajustes por disponibilidades bancarias, incorporación de activos y superávit obtenidos en los años señalados, ajuste por reconocimiento de deuda, presenta balances para los períodos señalados de **(RD\$993,022,645,304)** y **(RD\$822,792,217,236)**, respectivamente, según se detalla:

| Descripción | 2024 | 2023 |
|--|-------------------------|-------------------------|
| Patrimonio Inicial del Gobierno Central | (83,573,170,492) | (83,573,170,492) |
| Ajuste por incorporación de activos 2007 | 24,529,311,330 | 24,529,311,330 |
| Ajuste por incorporación de activos 2008 | 23,618,116,631 | 23,618,116,631 |
| Ajuste por incorporación de activos 2009 | 6,481,053,236 | 6,481,053,236 |

| Descripción | 2024 | 2023 |
|--|----------------------------|----------------------------|
| Ajuste por incorporación de activos 2010 | 19,006,736,188 | 19,006,736,188 |
| Ajuste por incorporación de activos 2011 | 10,791,992,730 | 10,791,992,730 |
| Ajuste por incorporación de activos 2012 | 967,880,825 | 967,880,825 |
| Ajuste por incorporación de activos 2013 | (335,011,786) | (335,011,786) |
| Ajuste por incorporación de activos 2014 | 69,164,768 | 69,164,768 |
| Ajuste por incorporación de activos 2015 | 80,496,323 | 80,496,323 |
| Ajuste por incorporación de activos 2016 | 827,597,282 | 827,597,282 |
| Ajuste por incorporación de activos 2017 | 17,166,882,807 | 17,166,882,807 |
| Ajuste por incorporación de activos 2018 | (2,529,518,666) | (2,529,518,666) |
| Ajuste por incorporación de activos 2019 | 176,624,786,614 | 176,624,786,614 |
| Ajuste por incorporación de activos 2020 | 119,058,249,168 | 119,058,249,168 |
| Ajuste por incorporación de activos 2021 | 137,945,431,488 | 137,945,431,488 |
| Ajuste por incorporación de activos 2022 | 210,579,283,117 | 210,579,283,117 |
| Ajuste por Incorporación de Activos Fijos 2023 | 110,029,512,597 | 5,424,225,465 |
| Ajuste por Incorporación de Activos Fijos 2024 | 27,966,058,055 | 0 |
| Ajuste al patrimonio por disponibilidades bancarias | 16,448,648,765 | 16,448,648,765 |
| Ajuste por incorporación de deuda pública de la Adm. Central | (224,440,791,640) | (224,440,791,640) |
| Ajuste al patrimonio por incorporación de pasivos | (72,366,154,316) | (110,203,869,216) |
| Ajuste al patrimonio por baja de pasivos | 7,646,708,301 | 53,438,925,106 |
| Patrimonio del Estado dominicano después del ajuste | 526,593,263,325 | 401,976,420,043 |
| Transferencias y donaciones de capital recibidas | 4,524,353,515 | 4,524,353,515 |
| Transferencias y donaciones de capital realizadas | (2,918,821,713) | (2,918,821,713) |
| Total, patrimonio inicial ajustado | 528,198,795,127 | 403,581,951,845 |
| Resultados y ajuste de ejercicios anteriores | (1,457,208,586,658) | (1,252,270,751,699) |
| Total, resultados anteriores ajustados | (1,457,208,586,658) | (1,252,270,751,699) |
| Resultado del ejercicio | (64,012,853,773) | 25,896,582,618 |
| Total, patrimonio neto del Gobierno Central | (993,022,645,304) | (822,792,217,236) |

Al 30 de junio de 2024, el Ministerio de Hacienda ejecutó aplicaciones financieras por concepto de deuda administrativa por un valor ascendente a **RD\$3,496,087,670.92**, cuyo pasivo se incluía dentro de las contingencias de deuda administrativa informadas en períodos anteriores, de los cuales, destaca al pago de deudas correspondientes a instituciones del Gobierno Central por un monto ascendente a los **RD\$3,390,380,031.05**, es propicio indicar que **RD\$2,766,620,305.29** correspondieron a las indemnizaciones por retiro de miembros de la Policía Nacional durante los años 2022 y 2023, además el pago de **RD\$431,321,645.19** por concepto de justo precio de terreno expropiados.

Desde el Gobierno Central se erogaron un total de **RD\$105,707,639.87** para cubrir deudas administrativas de instituciones descentralizadas y/o autónomas con administradoras de salud y sentencias por prestaciones laborales.

ESTADO DE RENDIMIENTO FINANCIERO

Ingresos corrientes

Nota 26: Impuestos (ingresos tributarios)

Al 30 de junio de los períodos fiscales 2024 y 2023, el Gobierno Central percibió por impuestos sobre los ingresos un total de **RD\$535,383,043,145** y **RD\$486,594,049,621**, reflejándose un aumento de **RD\$48,788,993,524**, respectivamente, según detalle:

| Descripción | 2024 | 2023 |
|--|------------------------|------------------------|
| Impuestos sobre los ingresos (nota 26.1) | 195,502,891,354 | 181,243,015,723 |
| Impuestos sobre las transferencias patrimoniales (nota 26.2) | 26,320,406,912 | 24,880,455,827 |
| Impuestos sobre mercancías y servicios (nota 26.3) | 280,272,236,290 | 251,599,651,963 |
| Impuestos sobre el comercio exterior (nota 26.4) | 32,479,290,754 | 28,196,242,679 |
| Otros ingresos tributarios (nota 26.5) | 1,691,749 | 1,469,023 |
| Impuestos ecológicos | 806,526,086 | 673,214,406 |
| Total | 535,383,043,145 | 486,594,049,621 |

Nota 26.1: Impuestos sobre los ingresos

Al 30 de junio de los períodos fiscales 2024 y 2023, los ingresos percibidos por este concepto presentan balances de **RD\$195,502,891,354** y **RD\$181,243,015,723**, reflejándose un aumento de **RD\$14,259,875,631**, respectivamente, según detalle:

| Descripción | 2024 | 2023 |
|--|------------------------|------------------------|
| Impuestos sobre los ingresos de las personas | 62,340,092,885 | 54,470,231,954 |
| Impuestos sobre los ingresos de las empresas | 97,574,287,158 | 96,714,453,696 |
| Otros impuestos sobre los ingresos | 35,588,511,311 | 30,058,330,073 |
| Total | 195,502,891,354 | 181,243,015,723 |

Nota 26.2: Impuestos sobre las transferencias patrimoniales

Al 30 de junio de los períodos fiscales 2024 y 2023, los ingresos percibidos por este concepto presentan balances de **RD\$26,320,406,912** y **RD\$24,880,455,827**, reflejándose un aumento de **RD\$1,439,951,085**, respectivamente, según detalle:

| Descripción | 2024 | 2023 |
|---|-----------------------|-----------------------|
| Impuesto sobre la tenencia de patrimonio | 8,444,309,691 | 7,547,607,171 |
| Impuesto sobre las transferencias patrimoniales | 17,876,097,221 | 17,332,848,656 |
| Total | 26,320,406,912 | 24,880,455,827 |

Nota 26.3: Impuestos sobre mercancías y servicios

Al 30 de junio de los períodos fiscales 2024 y 2023, los ingresos percibidos por este concepto presentan balances de **RD\$280,272,236,290** y **RD\$251,599,651,963**, reflejándose un aumento de **RD\$28,672,584,327**, respectivamente, según detalle:

| Descripción | 2024 | 2023 |
|--|------------------------|------------------------|
| Impuestos a las transferencias de bienes y servicios | 184,640,763,325 | 165,903,736,168 |
| Impuestos internos sobre mercancías | 69,748,889,567 | 62,899,102,122 |
| Impuestos internos sobre los servicios | 11,941,634,889 | 10,647,006,738 |
| Impuestos sobre el uso de bienes y servicios | 13,940,948,509 | 12,149,806,935 |
| Total | 280,272,236,290 | 251,599,651,963 |

Nota 26.4: Impuestos sobre el comercio exterior

Al 30 de junio de los períodos fiscales 2024 y 2023, las recaudaciones por este concepto presentan balances de **RD\$32,479,290,754** y **RD\$28,196,242,679**, reflejándose un aumento de **RD\$4,283,048,075**, respectivamente, según detalle:

| Descripción | 2024 | 2023 |
|-----------------------------------|-----------------------|-----------------------|
| Impuestos sobre las importaciones | 26,667,433,524 | 23,020,985,933 |
| Impuestos sobre las exportaciones | 5,811,857,230 | 5,175,256,746 |
| Total | 32,479,290,754 | 28,196,242,679 |

Nota 26.5: Otros ingresos tributarios

Al 30 de junio de los períodos fiscales 2024 y 2023, los ingresos percibidos por este concepto presentan balances de **RD\$1,691,749** y **RD\$1,469,023**, reflejándose un aumento de **RD\$222,726**, respectivamente, según detalle:

| Descripción | 2024 | 2023 |
|----------------------------|------------------|------------------|
| Otros ingresos tributarios | 1,691,749 | 1,469,023 |
| Total | 1,691,749 | 1,469,023 |

Nota 27: Ingresos por transacciones con contraprestación (ingresos no tributarios)

Al 30 de junio de los períodos fiscales 2024 y 2023, los ingresos percibidos por este concepto presentan balances de **RD\$36,552,477,657** y **RD\$42,423,523,000**, reflejándose una disminución de **RD\$5,871,045,343**, respectivamente, según detalle:

| Descripción | 2024 | 2023 |
|---|-----------------------|-----------------------|
| Contribuciones sociales (nota 27.1) | 3,946,927,249 | 2,149,425,255 |
| Ventas de la administración pública (nota 27.2) | 15,856,972,146 | 16,674,347,349 |
| Rentas de la propiedad (nota 27.3) | 12,324,534,038 | 20,361,298,032 |
| Tasa (nota 27.4) | 4,424,044,224 | 3,238,452,364 |
| Total | 36,552,477,657 | 42,423,523,000 |

Nota 27.1: Contribuciones sociales

Al 30 de junio de los períodos fiscales 2024 y 2023, los ingresos percibidos por este concepto que corresponde a las contribuciones de empleados y patronos a la Seguridad Social, presentan balances de **RD\$3,946,927,249** y **RD\$2,149,425,255**, reflejándose un aumento de **RD\$1,797,501,994**, respectivamente, según detalle:

| Descripción | 2024 | 2023 |
|--|----------------------|----------------------|
| Contribuciones de Empleados al Seguro de Pensiones | 1,185,907,220 | 1,054,995,915 |
| Contribución Patronal al Seguro de Pensiones | 2,761,020,029 | 1,094,429,340 |
| Total | 3,946,927,249 | 2,149,425,255 |

Nota 27.2: Ventas de la administración pública

Al 30 de junio de los períodos fiscales 2024 y 2023, dichos ingresos fueron de **RD\$15,856,972,146** y **RD\$16,674,347,349**, reflejándose una disminución de **RD\$817,375,203**, respectivamente, según detalle:

| Descripción | 2024 | 2023 |
|--|-----------------------|-----------------------|
| Venta de mercancías del Gobierno Central | 1,304,168,563 | 1,240,414,283 |
| Venta de servicios del Gobierno Central | 14,552,803,583 | 15,408,668,066 |
| Venta de activos no financieros | 0 | 25,265,000 |
| Total | 15,856,972,146 | 16,674,347,349 |

Nota 27.3: Rentas de la propiedad

Al 30 de junio de los períodos fiscales 2024 y 2023, los ingresos percibidos por este concepto fueron de **RD\$12,324,534,038** y **RD\$20,361,298,032**, reflejándose una disminución de **RD\$8,036,763,994**, respectivamente, según detalle:

| Descripción | 2024 | 2023 |
|--|-----------------------|-----------------------|
| Ingresos por intereses | 1,501,358,381 | 1,363,979,230 |
| Ingresos por dividendos de inversiones empresariales | 0 | 9,433,608,284 |
| Ingresos por arrendamiento de activos | 166,369,978 | 110,182,027 |
| Ingresos por recargos | 3,206,792,006 | 1,857,258,613 |
| Ingresos por multas | 678,154,162 | 1,302,805,126 |
| Ingresos por derechos administrativos | 639,923,999 | 628,721,039 |
| Ingresos diversos | 6,131,935,512 | 5,656,980,418 |
| Ingresos por tenencia de instrumentos derivados | 0 | 7,763,295 |
| Total | 12,324,534,038 | 20,361,298,032 |

Nota 27.4: Tasas

Al 30 de junio de los períodos fiscales 2024 y 2023, los ingresos por concepto de tasas fueron de **RD\$4,424,044,224** y **RD\$3,238,452,364**, reflejándose un aumento de **RD\$1,185,591,860**, respectivamente, según detalle:

| Descripción | 2024 | 2023 |
|--|----------------------|----------------------|
| Tasas judiciales sobre actos expedidos por el poder judicial | 15,064,141 | 15,736,867 |
| Tasa por expedición y renovación de pasaportes | 784,484,313 | 626,271,517 |
| Tarjeta de turismo | 2,970,662,472 | 2,596,417,420 |
| Tasas por conceptos de mensuras catastrales | 1,352 | 160 |
| Certificaciones Vida y Costumbre | 20,713 | 26,400 |
| Tasas Aeronáuticas | 653,811,233 | 0 |
| Total | 4,424,044,224 | 3,238,452,364 |

Nota 28: Transferencias y donaciones

Al 30 de junio de los períodos fiscales 2024 y 2023, los ingresos percibidos por transferencias y donaciones alcanzaron los **RD\$21,358,040,529** y **RD\$10,051,437,641**, reflejándose un aumento de **RD\$11,306,602,888**, respectivamente, según detalle:

| Descripción | 2024 | 2023 |
|--|-----------------------|-----------------------|
| Donaciones y transferencias corrientes (nota 28.1) | 18,636,098,820 | 5,131,117,641 |
| Donaciones y transferencias de capital (nota 28.2) | 2,721,941,709 | 4,920,320,000 |
| Total | 21,358,040,529 | 10,051,437,641 |

Nota 28.1: Donaciones y transferencias corrientes

Al 30 de junio de los períodos fiscales 2024 y 2023, los ingresos percibidos por donaciones y transferencias corrientes fueron de **RD\$18,636,098,820** y **RD\$5,131,117,641**, reflejándose un aumento de **RD\$13,504,981,179**, respectivamente, según detalle:

| Descripción | 2024 | 2023 |
|---|-----------------------|----------------------|
| Donaciones corrientes en dinero de organismos internacionales | 185,818,629 | 130,019,641 |
| Donaciones Corrientes en Dinero de Gobiernos Extranjeros | 15,807,441 | 0 |
| Sub-Total | 201,626,070 | 130,019,641 |
| Transferencias Corrientes del Sector Privado | 274,500 | 0 |
| Transferencias Corrientes de Instituciones Públicas Descentralizadas y Autónomas No Financieras | 17,347,950,000 | 0 |
| Transferencias Corrientes de Instituciones Públicas de la Seguridad Social | 1,086,248,250 | 0 |
| Transferencias corrientes de las zonas francas | 0 | 1,098,000 |
| Transferencias corrientes de instituciones públicas financieras no monetarias | 0 | 5,000,000,000 |
| Sub-Total | 18,434,472,750 | 5,001,098,000 |
| Total | 18,636,098,820 | 5,131,117,641 |

Nota 28.2: Donaciones y Transferencias de Capital

Al 30 de junio de los períodos fiscales 2024 y 2023, los ingresos percibidos por donaciones y transferencias de capital fueron de **RD\$2,721,941,709** y **RD\$4,920,320,000**, reflejándose una disminución de **RD\$2,198,378,291**, respectivamente, según detalle:

| Descripción | 2024 | 2023 |
|---|----------------------|----------------------|
| Donaciones de capital de organismos internacionales | 63,101,454 | 0 |
| Donaciones de Capital del Sector Privado Interno en Especie | 11,720,000 | 0 |
| Sub-total | 74,821,454 | 0 |
| Transferencias de capital de empresas públicas no financieras nacionales | 2,642,470,500 | 4,920,320,000 |
| Transferencias de Capital de Instituciones Públicas Descentralizadas y Autónomas No Financieras | 1,874,755 | 0 |
| Transferencias del Sector Privado Interno | 2,775,000 | 0 |
| Sub-total | 2,647,120,255 | 4,920,320,000 |
| Total | 2,721,941,709 | 4,920,320,000 |

Nota 29: Otros Ingresos

Al 30 de junio de los períodos fiscales 2024 y 2023, las ganancias o pérdidas por diferencias cambiaria en revaluaciones de moneda presentan balances de **RD\$32,200,344** y **RD\$32,656,611,153**, respectivamente, según detalle:

| Descripción | 2024 | 2023 |
|--|-------------------|-----------------------|
| Ganancia por diferencia cambiarias en Revaluaciones de Moneda Extranjera | 32,200,344 | 32,656,611,153 |
| Total | 32,200,344 | 32,656,611,153 |

La disminución de **RD\$32,623,624,487** se debe al aumento en el valor del dólar entre el 30 de junio de 2023 y el 30 de junio de 2024. Este incremento en el tipo de cambio ha provocado una reducción en los ingresos extraordinarios derivados de las diferencias cambiarias.

GASTOS

Nota 30: Sueldos, salarios y beneficios a empleados (remuneraciones)

Al 30 de junio de los períodos fiscales 2024 y 2023, los gastos por concepto de remuneraciones presentan balances de **RD\$153,290,641,750** y **RD\$128,063,592,204**, reflejando un aumento de **RD\$25,227,049,546**, respectivamente, presentando mayor impacto en las cuentas sueldos para cargos fijos, sueldos para personal temporero y prestaciones y bonificaciones respectivamente, según detalle:

| Descripción | 2024 | 2023 |
|---|------------------------|------------------------|
| Sueldos para cargos fijos | 110,550,450,036 | 94,651,189,357 |
| Sueldos para personal temporero | 8,441,909,520 | 9,269,693,474 |
| Compensaciones directas al personal | 10,384,986,217 | 6,142,607,854 |
| Jornales | 1,576,866,805 | 1,066,831,017 |
| Dietas y gastos de representación (nota 30.1) | 1,467,098,167 | 312,360,794 |
| Prestaciones y bonificaciones (nota 30.2) | 3,475,959,196 | 1,779,663,967 |
| Contribuciones a la seguridad social | 17,393,371,809 | 14,841,245,741 |
| Total | 153,290,641,750 | 128,063,592,204 |

Nota 30.1: Dietas y gastos de representación

Al 30 de junio de los períodos fiscales 2024 y 2023, los gastos por concepto de dietas y gastos de representación presentan balances de **RD\$1,467,098,167** y **RD\$312,360,794**, reflejándose un aumento de **RD\$1,154,737,373**, respectivamente, según detalle:

| Descripción | 2024 | 2023 |
|--|----------------------|--------------------|
| Dietas en el país | 879,646,251 | 10,335,518 |
| Dietas en el exterior | 150,000,000 | 0 |
| Gastos de representación | 227,239,358 | 104,908,017 |
| Gastos de representación en el exterior | 210,212,558 | 197,117,259 |
| Total dietas y gastos de representación | 1,467,098,167 | 312,360,794 |

Nota 30.2: Prestaciones y bonificaciones

Al 30 de junio de los períodos fiscales 2024 y 2023, estos gastos presentan un balance ascendente a **RD\$3,475,959,196** y **RD\$1,779,663,967**, reflejándose un aumento de **RD\$1,696,295,229**, respectivamente, según detalle:

| Descripción | 2024 | 2023 |
|---------------------------------------|----------------------|----------------------|
| Regalía pascual | 787,470,113 | 208,446,709 |
| Bonificaciones | 925,118,085 | 321,756,954 |
| Prestación laboral por desvinculación | 1,103,554,618 | 795,667,029 |
| Otras gratificaciones | 416,053,569 | 257,072,515 |
| Vacaciones | 243,762,811 | 196,720,760 |
| Total | 3,475,959,196 | 1,779,663,967 |

Nota 31: Subvenciones y otros pagos por transferencias

Al 30 de junio de los períodos fiscales 2024 y 2023, las subvenciones y otros pagos por transferencias ascendieron a la suma de **RD\$254,898,221,229** y **RD\$243,684,397,828**, respectivamente, según detalle:

| Descripción | 2024 | 2023 |
|--|------------------------|------------------------|
| Transferencias y donaciones corrientes (nota 31.1) | 234,105,801,308 | 219,408,234,861 |
| Transferencias y donaciones de capital (nota 31.2) | 20,792,419,921 | 24,276,162,967 |
| Totales | 254,898,221,229 | 243,684,397,828 |

Nota 31.1: Transferencias y donaciones corrientes

Al 30 de junio de los períodos fiscales 2024 y 2023, estas transferencias ascendieron a la suma de **RD\$234,105,801,308** y **RD\$219,408,234,861**, respectivamente, según detalle:

| Descripción | 2024 | 2023 |
|----------------------------------|-----------------|-----------------|
| Transferencias al sector privado | 36,729,592,676 | 27,814,601,973 |
| Transferencias al sector público | 149,453,832,929 | 155,318,887,557 |
| Transferencias al sector externo | 450,302,234 | 294,936,263 |

| Descripción | 2024 | 2023 |
|-------------------------------------|------------------------|------------------------|
| Prestaciones de la seguridad social | 35,143,052,219 | 29,513,136,407 |
| Subvenciones al Sector Privado | 12,329,021,250 | 6,466,672,661 |
| Total | 234,105,801,308 | 219,408,234,861 |

Nota 31.2: Transferencias y donaciones de capital

Al 30 de junio de los períodos fiscales 2024 y 2023, estas transferencias ascendieron a la suma de **RD\$20,792,419,921** y **RD\$24,276,162,967**, respectivamente, según detalle:

| Descripción | 2024 | 2023 |
|--|-----------------------|-----------------------|
| Transferencias de capital a instituciones privadas sin fines de lucros | 844,348,492 | 650,509,668 |
| Instituciones públicas descentralizadas y autónomas | 5,860,917,640 | 3,740,118,343 |
| Transferencias de capital a Instituciones de la Seguridad Social | 13,192,820 | 0 |
| Gobiernos locales (municipios) | 5,066,135,767 | 4,792,320,539 |
| Empresas públicas no financieras | 8,697,394,504 | 14,402,503,946 |
| Otras instituciones públicas | 43,000,000 | 161,099,780 |
| Instituciones Públicas No Monetarias | 250,000,000 | 529,610,691 |
| Transferencia de capital para inversión en proyectos | 17,430,698 | 0 |
| Total | 20,792,419,921 | 24,276,162,967 |

Nota 32: Suministros y material para consumo (bienes y servicios)

Al 30 de junio de los períodos fiscales 2024 y 2023, los gastos ejecutados por este concepto presentan balances de **RD\$63,936,109,991** y **RD\$47,078,160,969**, respectivamente, según detalle:

| Descripción | 2024 | 2023 |
|---------------------------------------|-----------------------|-----------------------|
| Contratación de servicios (nota 32.1) | 40,548,138,503 | 28,835,818,985 |
| Materiales y suministros (nota 32.2) | 23,387,971,488 | 18,242,341,984 |
| Total | 63,936,109,991 | 47,078,160,969 |

Nota 32.1: Contratación de servicios

Al 30 de junio de los períodos fiscales 2024 y 2023, los gastos ejecutados a través de esta cuenta presentan balances de **RD\$40,548,138,503** y **RD\$28,835,818,985**, respectivamente, según detalle:

| Descripción | 2024 | 2023 |
|---|---------------|---------------|
| Servicios de comunicaciones | 4,387,244,381 | 702,747,946 |
| Servicios básicos | 2,632,964,971 | 3,257,054,797 |
| Publicidad, impresos y encuadernaciones | 4,785,271,467 | 2,130,739,005 |
| Viáticos dentro y fuera del País | 2,056,555,994 | 1,212,150,621 |
| Transporte y almacenaje | 931,205,534 | 233,221,292 |
| Alquileres | 2,680,682,305 | 2,000,231,277 |
| Seguros | 2,013,007,292 | 1,631,140,054 |
| Conservación, reparaciones menores y construcciones | 476,917,820 | 341,467,072 |
| Servicios de mantenimiento y reparación de bienes | 1,576,298,067 | 959,787,736 |

| Descripción | 2024 | 2023 |
|--------------------------------------|-----------------------|-----------------------|
| Servicios de alimentación y Catering | 15,079,965,436 | 12,993,762,236 |
| Licencias informáticas | 0 | 44,927,587 |
| Otros servicios no personales | 1,659,662,202 | 1,496,116,929 |
| Otros Servicios | 2,268,363,034 | 1,832,472,433 |
| Total | 40,548,138,503 | 28,835,818,985 |

Nota 32.2: Materiales y suministros

Al 30 de junio de los períodos fiscales 2024 y 2023, el consumo por concepto de materiales y suministros fueron de **RD\$23,387,971,488** y **RD\$18,242,341,984**, respectivamente, según detalle:

| Descripción | 2024 | 2023 |
|---|-----------------------|-----------------------|
| Alimentos y productos agroforestales | 4,216,082,359 | 2,043,890,943 |
| Textiles y vestuarios | 2,048,998,534 | 975,493,713 |
| Productos de papel, cartón e impresos | 1,584,732,504 | 187,853,016 |
| Combustibles, lubricantes, productos químicos y conexos | 2,826,056,309 | 1,752,468,965 |
| Productos de cuero, caucho y plástico | 198,208,417 | 166,327,365 |
| Productos de minerales metálicos y no metálicos | 291,371,094 | 165,199,462 |
| Materiales y útiles médicos consumidos | 5,918,201,201 | 260,641,070 |
| Materiales y suministros de defensa, orden público, protección y seguridad consumidos | 298,054,971 | 144,479,946 |
| Productos y útiles varios | 6,006,266,099 | 1,822,017,929 |
| Productos Farmacéuticos | 0 | 10,723,969,575 |
| Total | 23,387,971,488 | 18,242,341,984 |

Nota 33: Depreciación, amortización y deterioro

Al 30 de junio de los períodos fiscales 2024 y 2023, la depreciación, amortización y deterioro asciende a **RD\$4,239,834,889** y **RD\$5,111,300,633**, respectivamente, según detalle:

| Descripción | 2024 | 2023 |
|---|----------------------|----------------------|
| Depreciación de inmuebles | 306,855,179 | 0 |
| Depreciación de propiedad, planta y equipo | 3,681,884,862 | 5,060,903,563 |
| Amortización de intangible | 251,094,848 | 0 |
| Total depreciación | 4,239,834,889 | 5,060,903,563 |
| Deterioro | 0 | 50,397,070 |
| Total depreciación, amortización y deterioro | 4,239,834,889 | 5,111,300,633 |

Nota 34: Otros gastos

Al 30 de junio de los períodos fiscales 2024 y 2023, los gastos en las cuentas de anticipos financieros y cuentas operativas de recursos directos por regularizar, presentan un balance de **RD\$47,981,411,566** y **RD\$6,190,902,591**, respectivamente, los cuales corresponden a gastos realizados por instituciones que por diversas razones no los imputaron al presupuesto, según detalle:

| Descripción | 2024 | 2023 |
|---|-----------------------|----------------------|
| Gastos pendientes de clasificar (nota 34.1) | 12,447,184,440 | 6,048,973,154 |
| Pérdida por diferencia cambiarias en revaluaciones de deuda | 35,534,227,126 | 141,729,882 |
| Resultados negativos por tenencia | 0 | 199,555 |
| Totales | 47,981,411,566 | 6,190,902,591 |

Nota 34.1: Gastos pendientes de clasificar

Al 30 de junio de los períodos fiscales 2024 y 2023, los gastos en las cuentas de anticipos financieros y cuentas operativas de recursos directos por regularizar, presentan balances de **RD\$12,447,184,440** y **RD\$6,048,973,154**, respectivamente, los cuales corresponden a gastos realizados por instituciones que por diversas razones no los imputaron al presupuesto, según detalle:

| Descripción | 2024 | 2023 |
|---|-----------------------|----------------------|
| Gastos de anticipos financieros pendientes de clasificar | 1,291,393,450 | 1,112,711,899 |
| Gastos de cuentas operativas de recursos directos por regularizar | 4,614,580,435 | 2,507,069,344 |
| Gasto de cuenta de financiamiento externo por clasificar | 122,772,993 | 176,332,113 |
| Gasto de cuenta única por clasificar | 6,418,437,562 | 2,252,859,798 |
| Totales | 12,447,184,440 | 6,048,973,154 |

Este saldo se origina debido a que las instituciones no registran los correspondientes documentos de gastos, que permitan las imputaciones presupuestarias (regularizaciones) por los pagos realizados a través de cheques o transferencias en las cuentas bancarias de uso institucional, los cuales son comprobantes de banco avisos de débito tipo gasto en el Subsistema de Tesorería.

Nota 35: Gastos financieros

Al 30 de junio de los períodos fiscales 2024 y 2023, la reclasificación de intereses y comisiones de la deuda externa e interna directa alcanzaron saldos de **RD\$146,862,226,720** y **RD\$117,033,796,697**, respectivamente, según detalle:

| Descripción | 2024 | 2023 |
|--|------------------------|------------------------|
| Intereses de la deuda pública interna de largo plazo | 49,675,761,740 | 38,511,727,261 |
| Intereses de la deuda pública externa de largo plazo | 96,634,650,177 | 71,108,009,789 |
| Comisiones de la deuda interna directa | 32,223,281 | 37,501,442 |
| Comisiones de la deuda externa directa | 519,591,522 | 650,051,726 |
| Gastos Pendientes de Clasificar | 0 | 6,726,506,479 |
| Total | 146,862,226,720 | 117,033,796,697 |

Nota 36: Ganancia (pérdida) por diferencia cambiaria

Al 30 de junio de los períodos fiscales 2024 y 2023, las entradas y salidas de recursos por diferencias cambiarias presentan un balance neto de **RD\$467,778,461** y **(RD\$10,644,874,029)**, respectivamente, según detalle:

| Descripción | 2024 | 2023 |
|--|--------------------|-------------------------|
| Fluctuaciones por diferencias de cambio y otros ajustes al resultado | 2,811,527,274 | 1,079,660,157 |
| Pérdidas en operaciones financieras | (2,343,748,813) | (11,724,534,186) |
| Totales | 467,778,461 | (10,644,874,029) |

Nota 37: Participación en resultado de asociadas

Al 30 de junio de los periodos fiscales 2024 y 2023, el aumento y disminución de las inversiones patrimoniales en las asociadas presentan balances de **RD\$13,402,052,236** y **RD\$11,977,986,154**, respectivamente, según detalle:

| Descripción | 2024 | 2023 |
|--|-----------------------|-----------------------|
| Resultados positivos de inversiones en asociadas | 14,456,098,347 | 13,422,456,198 |
| Resultados negativos de inversiones en asociadas | (1,054,046,111) | (1,444,470,044) |
| Totales | 13,402,052,236 | 11,977,986,154 |

El saldo por valor de **RD\$13,402,052,236** y **RD\$11,977,98,154**, es correspondiente a el aumento patrimonial del gobierno central de las inversiones en instituciones descentralizadas y autónomas y seguridad social, sustentado en el método de participación de conformidad con el párrafo 16 de la NICSP 36 Inversiones en asociadas y negocios conjuntos, se debió a pérdidas presentadas por las entidades correspondientes.

ESTADO DE FLUJOS DE EFECTIVO


Para el corte semestral 2024, como fruto de los flujos de efectivo por las actividades de Operación, Inversión y Financiamiento, se incluyeron las operaciones financieras realizadas por las instituciones del Gobierno Central con cuentas bancarias no administradas por la Tesorería Nacional, así como los saldos disponibles al cierre del ejercicio pertenecientes a cuentas bancarias administradas por la Tesorería Nacional. De esta manera en este estado se incluyen las operaciones financieras presupuestarias y no presupuestarias, ajustadas a los criterios y técnicas contables.

Nota 38: Conciliación de los Flujos de Efectivo Netos de las Actividades de Operación y el Resultado Neto de las Actividades Ordinarias.

| Partidas | 2024 | 2023 |
|--|-------------------------|------------------------|
| Resultado de las Actividades Ordinarias | (64,012,853,773) | 25,896,582,618 |
| Movimiento de Partidas que no Afectan el Efectivo: | | |
| Fluctuación Prima Cambiaria, Cargos y Comisiones Bancaria | 35,516,511,587 | (20,932,076,961) |
| Depreciaciones y Deterioro | 4,239,834,889 | 5,111,300,633 |
| Gastos no Financieros no Incluidos en Actividades de Operación | (11,636,383,786) | (56,458,642,360) |
| Ingresos no Financieros no Incluidos en Actividades de Operación | (14,278,808,902) | 66,741,314,225 |
| Variación Total | 13,841,153,788 | (5,538,104,463) |
| Flujos de Efectivo Neto de las Actividades de Operación | (50,171,699,985) | 20,358,478,155 |

Capítulo III

Estados financieros consolidados
sector público no financiero
Al 30 de junio de 2024 y 2023



III. Estados financieros consolidados del sector público no financiero, al 30 de junio de 2024 y 2023

Los estados financieros consolidados son de vital importancia para evaluar la gestión económica gubernamental, en virtud de que proporcionan informaciones completas de la situación financiera, evitando la duplicidad de las transacciones mutuas entre las distintas entidades, a fin de fortalecer las finanzas públicas y brindar informaciones fiables y oportunas, destinadas a la toma de decisiones, la transparencia y la rendición de cuentas.

En efecto, las Normas Internacionales de Contabilidad para el Sector Público (NICSP), emitidas por la Federación Internacional de Contadores (sus siglas en inglés IFAC), proponen la presentación de estados financieros consolidados, para mejorar la utilidad de la información contable de las entidades públicas y así reflejen una imagen fiel de la situación y rendimiento financiero.

Para la gestión financiera gubernamental, es de suma importancia la consolidación de estados financieros, sin abandonar la presentación de estados financieros individuales, en virtud de que representan el foco principal de la rendición de cuentas, por parte de los responsables de las distintas entidades públicas a las que se les ha encomendado la prestación de bienes y servicios.

Los estados consolidados del sector público no financiero, con sus notas y anexos, esperan revelar a los usuarios de la información contable e interesados en el manejo de las finanzas públicas, los datos e informaciones suficientes para arribar a criterios concluyentes respecto al comportamiento de la misma, durante el período en que se informa.

El objetivo principal en el futuro de la contabilidad en la República Dominicana, es lograr la consolidación de todo el sector público, en cumplimiento de las prerrogativas legales. Para este hecho, se están aplicando las medidas correspondientes, dentro de las que se incluye el levantamiento de información relevante del sector público financiero, ya integrados en el Estado de Recaudación e

Inversión de las Rentas (ERIR), Corte Semestral 2024 y 2023, a fin de presentar los estados financieros consolidados del sector público dominicano hacia el mediano plazo, lo cual servirá de base para la transparencia y el fortalecimiento institucional y gubernamental.

Metodología:

Los estados financieros han sido consolidados, basados en las fases de delimitación, homogeneización, conciliación, ajustes, eliminaciones y finalmente la agregación de balances. Asimismo, se utilizaron las informaciones de los estados financieros individuales que cumplieran con las normativas requeridas para ser incorporados en este informe. Para el corte semestral 2024, se incluyeron cuatrocientos uno (401) entes contables. A la vez, se tomaron como referencias otras fuentes de informaciones, tales como:

- a. Marco conceptual para la consolidación de estados financieros.
- b. Procedimientos para la consolidación de estados financieros del sector público.
- c. Reporte dinámico de ingresos y gastos, generados del SIGEF para la fecha correspondiente.
- d. Consultas de las páginas web de las instituciones contempladas.
- e. Base legal institucional.

Conformación:

Cuadro 1 – Capítulo III

| Niveles de Gobiernos | Consolidados 2024 | | |
|--|-------------------|------------|--------------|
| | Entes | Cantidad | % |
| Gobierno General Nacional | 83 | 75 | 90.36 |
| Gobierno Central* | 1 | 1 | 100.00 |
| Instituciones Descentralizadas y/o Autónomas | 74 | 67 | 90.54 |
| Instituciones de la Seguridad Social | 8 | 7 | 87.50 |
| Gobiernos Locales | 393 | 305 | 77.61 |
| Ayuntamiento de los Municipios | 158 | 132 | 83.54 |
| Juntas de Distritos Municipales, | 235 | 173 | 73.62 |
| Empresas Públicas No Financieras | 23 | 21 | 91.30 |
| Total General | 499 | 401 | 80.36 |

Fuente: Estados financieros individuales 2024

El sector público no financiero, contiene un universo de 499 entidades contables, de las cuales, fueron consolidados el 80.36% de los estados financieros individuales, remitidos para este período, tomando como matriz o unidad de consolidación al Gobierno Central, compuesto por 161 unidades ejecutoras.

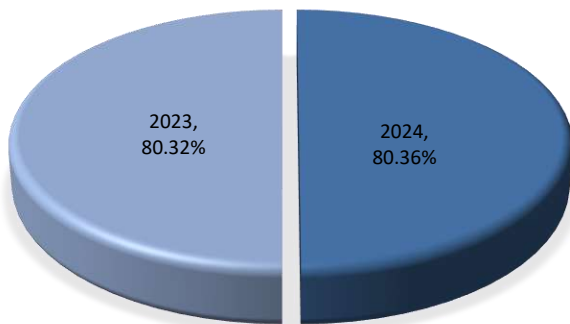
Cuadro 2 – Capítulo III

| Cumplimiento de envío de informaciones Financieras | | | | | | | | |
|--|------------|------------|---------------|------------|------------|---------------|-------------|-------------|
| Niveles de Gobierno | 2024 | | | 2023 | | | Crecimiento | |
| | Total | C | % | Total | C | % | Cant. | % |
| Gobierno Central* | 1 | 1 | 100.00 | 1 | 1 | 100.00 | 0 | 0.00 |
| Instituciones Descentralizadas y/o | 74 | 67 | 90.54 | 69 | 62 | 89.86 | 5 | 6.76 |
| Instituciones de la Seguridad Social | 8 | 7 | 87.50 | 8 | 8 | 100.00 | -1 | -12.50 |
| Gobiernos Locales | 393 | 305 | 77.61 | 393 | 304 | 77.35 | 1 | 0.25 |
| Empresas Públicas No Financieras | 23 | 21 | 91.30 | 22 | 21 | 95.45 | 0 | 0.00 |
| Total, General | 499 | 401 | 80.36% | 493 | 396 | 80.32% | 5 | 1.00 |

Fuente: Estados financieros individuales 2024 y 2023

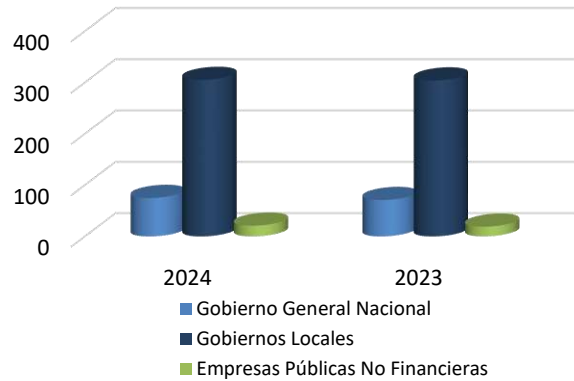
Al corte semestral 2024, se evidencia un crecimiento del 1.00% en comparación a su homólogo 2023, que presentó una consolidación del 80.32% del total, equivalente a 396 estados financieros individuales, es decir, un crecimiento relativo de 5 instituciones gubernamentales por encima del período anterior, ver gráfico siguiente:

Gráfico 1 – Capítulo III



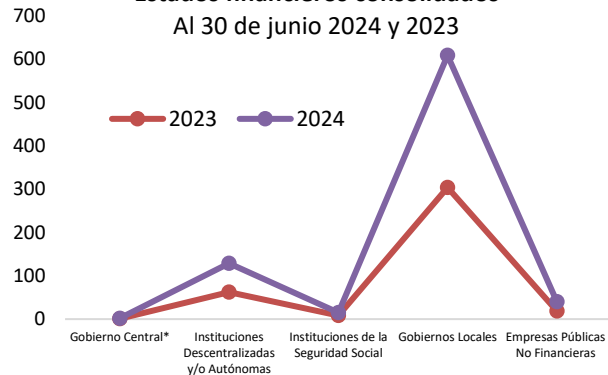
Fuente: Estados financieros individuales 2024 y 2023

Gráfico 2 – Capítulo III
Estados financieros consolidados
Al 30 de junio 2024 y 2023



Fuente: Estados financieros individuales 2024 y 2023

Gráfico 3 – Capítulo III
Estados financieros consolidados
Al 30 de junio 2024 y 2023



Fuente: Estados financieros individuales 2024 y 2023

Transacciones recíprocas eliminadas:

Con el objetivo de evitar la duplicidad en la presentación de información sobre la totalidad de activos, pasivos, patrimonio, ejecución ingresos y gastos del sector público no financiero, se procedió a eliminar los saldos de los rubros presentados en contrapartidas en los estados financieros individuales de las distintas entidades pertenecientes al grupo, cuyos datos se están consolidando, dentro de las cuales destacamos las transacciones siguientes:

- ✓ Disponibilidad en la Cuenta Única del Tesoro
- ✓ Cuentas por cobrar
- ✓ Inversiones a largo plazo

- ✓ Cuentas por pagar a corto plazo
- ✓ Otros pasivos corrientes, fondos de terceros en la CUT
- ✓ Patrimonio neto de Instituciones Descentralizadas y/o Autónomas e Instituciones Públicas de la Seguridad Social
- ✓ Ingresos por transferencias corrientes y de capital
- ✓ Gastos por transferencias corrientes y de capital

Como la consolidación es simétrica, todos los componentes deben tener una partida compensatoria, para que la misma tenga el equilibrio al efectuarse la eliminación, en algunos casos los registros no se presentaron en contrapartida, por lo que no fue posible realizar el proceso de ajuste compensatorio para el Corte Semestral 2024, es decir, algunos saldos quedaron pendientes de conciliación entre las distintas entidades, por lo que se procedió a realizar las validaciones y revelaciones en notas aclaratorias.

3.1. Análisis de los estados financieros consolidados

La consolidación al 30 de junio 2024, contempló la integración y eliminación de transacciones recíprocas para las operaciones identificadas en un total de 80.4% de los entes que conforman el sector público no financiero. En tal sentido, los activos totales consolidados ascendieron a RD\$3,159,780,599,189, reflejando un incremento de un 5.1%, equivalente a RD\$154,642,182,748, en comparación al saldo expuesto al 30 de junio de 2023, de RD\$3,005,138,416,442.

El balance actual se compone en un 22.3% (RD\$704,378,220,242) de activos corrientes y en un 77.7% (RD\$2,455,402,378,948) de no corrientes, lo que indica que los primeros disminuyeron en un 9.2% y los segundos aumentaron en un 10.1%. La reducción en los corrientes se debe a la caída en los documentos por cobrar en un 98.6% (RD\$968,793,913), en el efectivo y equivalente de efectivo en 40.2% (RD\$122,224,132,694), en las inversiones a corto plazo 35.7% (RD\$9,831,181,572), debido a la cancelación de los certificados financieros existentes hasta el cierre de 2023, reflejado en salida de recursos. El alza en los no corrientes fue impulsada por los documentos por cobrar de largo plazo en un 273.6%

(RD\$29,855,736,672), otros activos financieros en un 77.3% (RD\$666,810,458), propiedad, planta y equipo neto en un 10.6% (RD\$169,219,380,995), inversiones a largo plazo en 9.2% (RD\$43,366,321,188); mientras que la partida de otros activos no financieros refleja una importante caída de un 87.0% (RD\$21,996,988,288). Partiendo de este comportamiento, los activos se componen en un:

- a) Un 56.0% (RD\$1,768,860,833,459) por propiedad, planta y equipos netos. Compuestas, en mayor medida, por las construcciones y mejoras sujetas a conciliación RD\$838,147,575,387, las construcciones y mejoras RD\$304,428,549,536, otros propiedad, planta y equipo neto RD\$246,283,065,778, las infraestructuras RD\$190,878,301,274, los edificios RD\$100,939,832,310 y los terrenos RD\$102,281,653,925, entre otros.
- b) Un 16.4% (RD\$517,257,808,121) por las inversiones a largo plazo, donde se contemplan fideicomisos y contratos equivalentes por RD\$67,907,947,850 y acciones y participaciones de capital por RD\$464,400,869,384. Por nivel de gobierno, el Gobierno Central posee el mayor monto, en su calidad de ente consolidador, con RD\$628,266,739,661, seguido de las instituciones de la Seguridad Social y de las descentralizadas y/o autónomas con RD\$57,930,051,519 y RD\$23,146,416,392, respectivamente. Es notable resaltar la caída del saldo en las empresas públicas no financieras, pasando de RD\$3,563,459,081 en 2023, a RD\$6,303,208 para este período.
- c) 14.0% (RD\$443,135,593,145) en cuentas por cobrar a corto plazo, conformadas en un 66.3% (RD\$293,784,765,055) por créditos tributarios y de cuentas por cobrar de ingresos con contraprestación a corto plazo por RD\$187,614,513,298, entre otros.
- d) 5.8% (RD\$181,897,427,219) por el efectivo y equivalente, donde RD\$136,007,692,614 se encuentran en el Banco de Reservas,

considerando los ajustes por eliminación, dada las transacciones recíprocas; RD\$26,175,986,759 en el Banco Central, RD\$732,070,244 de disponibilidades en poder de las instituciones y RD\$13,690,925,734 por equivalente de efectivo, entre otros, que incluye depósitos a plazo y certificados financieros, menor a 90 días, bajo la titularidad del Consejo del Poder Judicial, la Dirección General de Aduanas, la Fondo Patrimonial de las Empresas Reformadas, la Superintendencia de Bancos y otras entidades.

- e) El 7.9% restante se distribuye en cuentas por cobrar de largo plazo con un saldo de RD\$118,262,931,008, resultado de eliminaciones recíprocas, donde en su mayoría corresponde a préstamos indirectos por cobrar.
- f) Los documentos por cobrar participan con un 1.3%, igual a RD\$40,769,517,929; seguido de los inventarios con 1.2% (RD\$37,345,078,212), las inversiones a corto plazo con 0.6% (RD\$17,706,531,851), dada las reducciones por cancelación de certificados, y los pagos anticipados en seguros, licencias y alquileres con 0.7%, aproximadamente RD\$23,112,784,637.

Asimismo, destacar la participación en los activos de los otros activos corrientes con RD\$1,166,625,013, los activos intangibles (RD\$5,433,866,345), porción corriente de documentos por cobrar (RD\$14,180,165), otros activos no financieros (RD\$3,288,078,895).

Los pasivos consolidados sumaron RD\$3,722,132,757,970, para un aumento de un 7.7% (RD\$267,135,883,744). Este comportamiento al alza es consecuencia de las variaciones en los instrumentos de deuda o nueva colocación de bonos (9.2%; RD\$278,320,678,451), los préstamos por pagar a largo plazo (6.1%; RD\$30,964,102,746), las cuentas por pagar a corto plazo (4.6%; RD\$9,785,562,682), los otros pasivos no corrientes (12.4%; RD\$15,961,909,221), entre otros.

Estos pasivos se componen en un 11.5% (RD\$426,921,116,575) por obligaciones de corto plazo, donde se destacan las cuentas por pagar a corto plazo

(RD\$220,998,637,228). Paralelamente, el 88.5% (RD\$3,295,211,641,395) corresponden a compromisos no corrientes, resaltando los instrumentos de deuda con RD\$2,702,226,609,096 y los préstamos a largo plazo con RD\$540,078,879,858. Estas dos categorías de pasivos contemplan variaciones por un 11.5% y un 6.1%, respectivamente.

Relacionando par a par las categorías de activos y pasivos, se concluye que:

- ✓ Los activos son inferiores a los pasivos del período en un 17.8%, traduciéndose en un balance negativo en los activos netos de RD\$562,352,158,781. Para contrarrestar esta situación, la Dirección General de Contabilidad, junto a otros órganos rectores de la Administración Financiera e instituciones públicas claves, se encuentran en la implementación de acuerdos para el saneamiento y registro de los bienes públicos, a fin de mejorar la tendencia negativa del patrimonio.
- ✓ Se aprecia una razón circulante de 1.6 puntos, lo que implica recursos netos disponibles por RD\$277,457,103,667. Este indicador se redujo en 20 puntos básicos, debido a que la reducción de los activos corrientes equivale a 3.5 veces la caída en los pasivos de corto plazo.
- ✓ Una prueba ácida extrema de 0.4 veces, indica que los recursos disponibles como líquidos *efectivos y su equivalente*, solo costearían el 42.6% de las obligaciones del período.

Estado de rendimiento financiero

El estado de rendimiento financiero expresa la relación de los flujos entre los recursos captados y su aplicabilidad en el gasto. En este primer semestre, los ingresos percibidos ascendieron a RD\$779,685,881,212; mientras que los gastos ejecutados sumaron RD\$829,693,003,888. Estos, junto a las pérdidas cambiarias del período por RD\$651,077,160 y las participaciones en los resultados de las asociadas por RD\$13,402,052,236, ocasionaron un

desahorro de RD\$37,256,147,599, o un margen de rendimiento financiero negativo de un 4.8%, situación típica para los gobiernos, dado que su principal objetivo no es la rentabilidad financiera.

Los ingresos actuales aumentaron en un 0.1% (RD\$580,587,596), frente a su comportamiento del primer semestre del año anterior (RD\$779,105,293,617), sustancialmente por el incremento en las recaudaciones tributarias en 9.4% (RD\$46,083,319,057). En los gastos, el crecimiento fue de un 12.7%, dada variaciones alcistas en los sueldos y salarios (16.2%; RD\$31,571,287,311), otros gastos (55.1%; RD\$48,358,366,839), suministros y material para consumo (2.5%; RD\$3,563,749,341) y los gastos financieros (26.8%; RD\$32,376,445,128).

A manera de resumen, se presentan los siguientes indicadores financieros para un período y otro:

Sector público no financiero consolidado
Indicadores financieros
Al 30 de junio 2024 y 2023

| Medición | Ratios Financieros | Resultados | |
|----------------------|---|-----------------|-----------------|
| | | 2024 | 2023 |
| Liquidez | Razón circulante (veces) | 1.6 | 1.8 |
| | Capital Trabajo (valor RD\$) | 277,457,103,667 | 337,377,942,665 |
| | Prueba ácida tradicional (veces) | 1.5 | 1.6 |
| | Prueba extrema ácida (veces) | 0.4 | 0.7 |
| Solvencia | Índice de solvencia (%) | 84.9 | 87.0 |
| Endeudamiento | Endeudamiento total / activos (veces) | 117.8 | 115.0 |
| | Endeudamiento corto plazo / activos (%) | 13.5 | 14.6 |
| | Endeudamiento largo plazo (%) | 104.3 | 100.4 |
| Rendimiento | Margen Financiero (%) | -4.8 | 5.7 |
| | Rendimiento sobre activos (%) | -1.2 | 1.5 |
| | Rendimiento sobre patrimonio (%) | -6.6 | -9.8 |

Fuente: Elaboración propia

Sector Público No Financiero de la República Dominicana
Estado de Situación Financiera Consolidado
 Al 30 de junio 2024 y 2023
 (Valores en RD\$)

| | 2024 | 2023 |
|--|--------------------------|--------------------------|
| Activos | | |
| Activos corrientes | | |
| Efectivo y equivalente de efectivo (notas 7) | 181,897,427,219 | 304,121,559,913 |
| Inversiones a corto plazo (nota 8) | 17,706,531,851 | 27,537,713,423 |
| Porción corriente de documentos por cobrar (nota 9) | 14,180,165 | 982,974,078 |
| Cuenta por cobrar a corto plazo (notas 10) | 443,135,593,145 | 383,801,018,875 |
| inventarios (nota 11) | 37,345,078,212 | 40,685,396,895 |
| Pagos anticipados (nota 12) | 23,112,784,637 | 17,560,204,561 |
| Otros activos corrientes (nota 13) | 1,166,625,013 | 1,213,520,139 |
| Total activos corrientes | 704,378,220,241 | 775,902,387,882 |
| Activos no corrientes | | |
| Cuentas por cobrar a largo plazo (nota 14) | 118,262,931,008 | 113,314,725,804 |
| Documentos por cobrar (nota 15) | 40,769,517,929 | 10,913,781,257 |
| Inversiones a largo plazo (notas 16) | 517,257,808,121 | 473,891,486,933 |
| Otros activos financieros (nota 17) | 1,529,343,191 | 862,532,733 |
| Propiedad, planta y equipo neto (nota 18) | 1,768,860,833,459 | 1,599,641,452,464 |
| Activos intangibles (nota 19) | 5,433,866,345 | 5,326,982,184 |
| Otros activos no financieros (nota 20) | 3,288,078,895 | 25,285,067,183 |
| Total activos no corrientes | 2,455,402,378,948 | 2,229,236,028,560 |
| Total activos | 3,159,780,599,189 | 3,005,138,416,442 |
| Pasivos | | |
| Pasivos corrientes | | |
| sobregiro bancario (nota 21) | 748,252,917 | 646,140,089 |
| Cuentas por pagar a corto plazo (nota 22) | 220,998,637,228 | 211,213,074,546 |
| Préstamos a corto plazo (nota 23) | 2,122,902,031 | 895,713,521 |
| Parte corriente de préstamos a largo plazo (nota 24) | 30,744,616,456 | 67,971,737,683 |
| Retenciones y acumulaciones por pagar (nota 25) | 8,697,162,078 | 9,995,684,788 |
| Provisiones a corto plazo (nota 26) | 17,367,148,827 | 17,769,551,390 |
| Beneficios a empleados a corto plazo (nota 27) | 1,216,764,281 | 909,731,446 |
| Pensiones | 1,604,684 | 60,692,904 |
| Otros pasivos corrientes (nota 28) | 145,024,028,073 | 129,062,118,852 |
| Total pasivos corrientes | 426,921,116,575 | 438,524,445,219 |
| Pasivos no corrientes | | |
| Cuentas por pagar a largo plazo (nota 29) | 37,847,175,710 | 72,239,162,238 |
| Préstamos a largo plazo (nota 30) | 540,078,879,858 | 509,114,777,112 |
| Instrumentos de deudas por pagar (nota 31) | 2,702,226,609,096 | 2,423,905,930,645 |
| Provisiones a largo plazo (nota 32) | 1,170,086,089 | 884,122,067 |
| Beneficios a empleados a largo plazo (nota 33) | 4,508,730,194 | 3,910,068,751 |
| Otros pasivos no corrientes (nota 34) | 9,380,160,448 | 6,418,368,194 |
| Total pasivos no corrientes | 3,295,211,641,395 | 3,016,472,429,007 |
| Total pasivos | 3,722,132,757,970 | 3,454,996,874,226 |

Sector Público No Financiero de la República Dominicana
Estado de Situación Financiera Consolidado

Al 30 de junio 2024 y 2023
(Valores en RD\$)

| | 2024 | 2023 |
|--|--------------------------|--------------------------|
| Activos netos/patrimonio (notas 36 y 37) | | |
| Capital | 970,387,306,966 | 837,642,321,108 |
| Reservas | 155,162,421,318 | 155,865,816,002 |
| Resultados positivos (ahorro)/negativo (desahorro) | (37,256,147,599) | 44,294,241,645 |
| Resultado acumulado | (1,650,645,739,466) | (1,487,660,836,537) |
| Total activos netos/patrimonio | (562,352,158,781) | (449,858,457,784) |
| Total pasivos y activos netos/patrimonio | 3,159,780,599,189 | 3,005,138,416,442 |

Las notas de las páginas 97 hasta la 128 son parte integral de estos Estados Financieros consolidados.

Wandy Hierro Núñez
Director de Procesamiento Contable
y Estados Financieros

Zuniel M. De La Cruz Ogando
Enc. Depto. de Consolidación

Rómulo V. Francisco Arias Moscat
Director General
Dirección General de Contabilidad Gubernamental
(Digecog)

Sector Público No Financiero de la República Dominicana
Estado de Rendimiento Financiero Consolidado
Del ejercicio terminado al 30 de junio 2024 y 2023
(Valores en RD\$)

| Ingresos | 2024 | 2023 |
|---|--------------------------|--------------------------|
| Impuestos (nota 38) | 537,050,495,077 | 490,967,176,020 |
| Ingresos con contraprestación (nota 39) | 172,798,098,089 | 166,598,885,123 |
| Transferencias y donaciones (nota 40) | 15,230,996,079 | 26,212,679,218 |
| Recargos, multas y otros ingresos (nota 41) | 54,606,291,968 | 95,326,553,256 |
| Total de ingresos | 779,685,881,212 | 779,105,293,617 |
| | | |
| Gastos | | |
| Sueldos, salarios y beneficios a empleados (nota 42) | (226,589,009,575) | (195,017,722,264) |
| Subvenciones y otros pagos por transferencias (nota 43) | (155,281,453,688) | (177,932,009,648) |
| Suministros y materiales para consumo (nota 44) | (147,546,358,112) | (143,982,608,771) |
| Gastos de depreciación y amortización (nota 45) | (10,879,707,230) | (10,532,438,157) |
| Deterioro del valor de propiedad, planta y equipo | (12,224,000) | (53,741,453) |
| Otros gastos (nota 46) | (136,066,161,499) | (87,707,794,660) |
| Gastos financieros (nota 47) | (153,318,089,784) | (120,941,644,656) |
| Total gastos | (829,693,003,887) | (736,167,959,609) |
| Ganancias por diferencias cambiarias (nota 48) | (651,077,160) | (10,621,078,517) |
| Participación en resultado de asociadas | 13,402,052,236 | 11,977,986,154 |
| Resultados positivos (ahorro) / negativo (desahorro) | (37,256,147,599) | 44,294,241,645 |

Las notas de las páginas 128 hasta la 140 son parte integral de estos Estados Financieros consolidados.

Wandy Hierro Núñez
Director de Procesamiento Contable
y Estados Financieros

Zuniel M. De La Cruz Ogando
Enc. Depto. de Consolidación

Rómulo V. Francisco Arias Moscat
Director General
Dirección General de Contabilidad Gubernamental
(Digecog)

Sector Público No Financiero de la República Dominicana
Estado de Cambios en los Activos Netos / Patrimonio Consolidado
Del ejercicio terminado al 30 de junio 2024
(Valores en RD\$)

| Detalle | Capital inicial Aportado | Reservas | Resultados Acumulados | Activos Netos / Patrimonio |
|---|-------------------------------------|------------------------|----------------------------------|---------------------------------------|
| Saldo al 31 de diciembre de 2023 | 968,781,775,164 | 155,162,421,318 | (1,641,415,850,930) | (517,471,654,448) |
| Reservas | 0 | | 0 | 0 |
| Transferencias de capital recibidas | 4,524,353,515 | 0 | 0 | 4,524,353,515 |
| Transferencias de capital realizadas | (2,918,821,713) | 0 | 0 | (2,918,821,713) |
| Resultado del período | 0 | 0 | (37,256,147,599) | (37,256,147,599) |
| Ajuste al patrimonio | 0 | 0 | (9,229,888,535) | (9,229,888,535) |
| Saldo al 30 de junio 2024 | 970,387,306,966 | 155,162,421,318 | (1,687,901,887,065) | (562,352,158,781) |

Wandy Hierro Núñez
Director de Procesamiento Contable
y Estados Financieros

Zuniel M. De La Cruz Ogando
Enc. Depto. de Consolidación

Rómulo V. Francisco Arias Moscat
Director General
Dirección General de Contabilidad Gubernamental
(Digecog)

Sector Público No Financiero de la República Dominicana
Estado de Flujos de Efectivo

Del ejercicio terminado al 30 de junio 2024 y 2023
 Valores en RD\$

| | 2024 | 2023 |
|---|-------------------------|-------------------------|
| Flujos de efectivo procedentes de actividades operativas | | |
| Cobros impuestos | 549,120,238,536 | 504,473,554,159 |
| Contribuciones de la seguridad social | 9,687,911,791 | 7,291,270,404 |
| Cobros por venta de bienes y servicios y arrendamientos | 62,400,969,072 | 39,367,433,050 |
| Cobros de subvenciones, transferencias, y otras asignaciones | 221,788,929,083 | 164,358,495,084 |
| Cobros de dividendos empresariales | 342,514,594 | 9,433,608,284 |
| Cobros de seguros por primas, reclamos y otros | 678,129 | 174,261,354 |
| Cobros por contratos mantenidos para negocios o intercambio | 10,035,599 | 1,590,000 |
| Cobros de intereses financieros | 6,576,427,701 | 4,721,167,807 |
| Cobros por diferencias cambiarias | 2,811,527,284 | 1,079,660,158 |
| Otros cobros | 61,251,214,583 | 82,545,359,490 |
| Pagos a otras entidades para financiar sus operaciones (transferencias) | (262,005,456,902) | (224,735,707,704) |
| Pagos a los trabajadores o en beneficio de ellos | (199,244,823,778) | (174,217,522,279) |
| Pagos por contribuciones a la seguridad social | (25,475,395,098) | (23,008,505,868) |
| Pagos de pensiones y jubilaciones | (37,286,415,597) | (31,843,018,013) |
| Pagos a proveedores | (152,801,690,556) | (149,313,245,611) |
| Pagos por contratos mantenidos para negocios o intercambio | (49,141,843) | (186,824,552) |
| Pagos de intereses y comisiones sobre préstamos y divisas | (149,118,255,497) | (90,944,094,085) |
| Pagos por diferencias cambiarias | (2,789,995,683) | (11,724,534,187) |
| Otros pagos | (107,111,504,689) | (78,184,514,681) |
| Flujos de efectivo netos de las actividades de operación | (21,892,233,270) | 29,288,432,810 |
| Flujos de efectivo de las actividades de inversión | | |
| Cobros por venta de propiedad, planta y equipo | 3,054,969 | 38,262,679 |
| Cobros por venta de intangibles y otros activos de largo plazo | 3,157,234 | 4,273,011 |
| Cobros por títulos patrimoniales o de deuda y participación en asociaciones | 655,107,043 | 270,000,000 |
| Cobros por reembolsos de préstamos o anticipos hechos a terceros | 10,173,307 | 320,555,552 |
| Cobros por conceptos de contratos a futuro, a plazo, opciones o permuta | 2,144,507,147 | 9,148,513,021 |
| Otros cobros | 14,556,034,447 | 7,154,137,862 |
| Pagos por adquisición de propiedad, planta y equipo | (41,341,159,616) | (36,064,369,449) |
| Pagos por adquisición de intangibles y otros activos de largo plazo | (421,510,845) | (2,153,507,990) |
| Pagos por adquisición de títulos patrimoniales o de deuda y participación en asociaciones | (10,051,505,681) | (7,644,228,784) |
| Pagos por otorgamiento de préstamos o anticipos hechos a terceros | (16,026,196) | (186,810,869) |
| Pagos por conceptos de contratos a futuro, a plazo, opciones o permuta | (5,115,371,973) | (10,713,831,884) |
| Pagos por costos de construcciones y desarrollos en proceso | (19,003,008,466) | (10,686,339,309) |
| Otros pagos | (6,851,670,640) | (833,176,302) |
| Flujos de efectivo netos por las actividades de inversión | (65,428,219,271) | (51,346,522,462) |
| Flujos de efectivo de las actividades de financiación | | |
| Cobro por emisión de títulos de deudas, bonos | 102,189,837,309 | 146,450,198,694 |
| Cobro por préstamos, pagarés, hipotecas | 40,927,899,389 | 98,700,035,712 |
| Cobro por aporte de accionista | 631,309,129 | 9,186,576,388 |
| Otros cobros | 1,956,331,873 | 45,579,571,191 |
| Pago reembolso en efectivo de los montos recibidos en emisión de títulos de deudas, bonos | (19,612,859,095) | (30,893,406,746) |

Sector Público No Financiero de la República Dominicana
Estado de Flujos de Efectivo

Del ejercicio terminado al 30 de junio 2024 y 2023

Valores en RD\$

| | 2024 | 2023 |
|---|------------------------|------------------------|
| Pago reembolso en efectivo de los montos recibidos en préstamos, pagarés, hipotecas | (30,337,099,031) | (28,873,193,551) |
| Otros pagos | (12,210,467,993) | (123,229,697,859) |
| Flujos de efectivo netos por las actividades de financiación | 81,544,951,581 | 116,920,083,829 |
| Incremento/(disminución) neta en el efectivo y equivalentes al efectivo | (5,775,500,960) | 94,861,994,177 |
| Efectivo y equivalentes al efectivo al principio del período | 217,440,287,258 | 235,853,050,240 |
| <i>Eliminación de disponibilidad de efectivo en la cut.</i> | (29,767,359,080) | (26,593,484,503) |
| Efectivo y equivalentes al efectivo al final del periodo | 181,897,427,218 | 304,121,559,913 |

Efectivo y equivalente al efectivo al principio del período fiscal 2024 no coincide con el final al 31 de diciembre 2023, ya que los estados financieros consolidados de ambos períodos difieren con las cantidades de instituciones comprendidos en los distintos niveles de gobiernos

Wandy Hierro Núñez

Director de Procesamiento Contable
y Estados Financieros

Zuniel M. De La Cruz Ogando

Enc. Depto. de Consolidación

Rómulo V. Francisco Arias Moscat

Director General

Dirección General de Contabilidad Gubernamental
(Digecog)

Notas a los estados financieros consolidados

Nota 1: Entidad Económica

El sector público dominicano no financiero, está compuesto por las instituciones que conforman el Gobierno Central, instituciones descentralizadas y autónomas, instituciones públicas de la seguridad social, empresas públicas no financieras y los gobiernos locales.

El artículo 245, de la Constitución de la República Dominicana, referente al Sistema de Contabilidad, establece que “el Estado dominicano y todas sus instituciones, sean autónomas, descentralizadas o no, estarán regidos por un sistema único, uniforme, integrado y armonizado de contabilidad, cuyos criterios fijará la ley”.

El artículo 2 de la Ley 126-01 establece, dentro de su ámbito de aplicación, que sus disposiciones son de aplicación general y obligatoria, en todo el Sector Público Dominicano, para fines de presentar información financiera consolidada y mostrar resultados operativos, económicos y financieros y su reglamento 526-09.

Sector público no financiero

1. Gobierno general

a. Gobierno general nacional

- i. Gobierno central
- ii. Instituciones descentralizadas y autónomas no financieras
- iii. Instituciones públicas de la Seguridad Social

b. Gobiernos locales

2. Empresas públicas no financieras

1.1. Gobierno Central

Es una unidad institucional que abarca las actividades de los poderes ejecutivo, legislativo, judicial y los organismos constitucionales a nivel nacional, el cual está compuesto por 161 unidades ejecutoras (UE), según el marco legal existente, conforman un único ente contable, agrupadas en:

- ✓ Congreso Nacional
- ✓ Presidencia de la República y Ministerios
- ✓ Procuraduría General de la República

- ✓ Poder Judicial
- ✓ Junta Central Electoral
- ✓ Cámara de Cuentas
- ✓ Tribunal Superior Electoral
- ✓ Tribunal Constitucional
- ✓ Defensor del Pueblo
- ✓ Instituciones desconcentradas
- ✓ Oficina Nacional de Defensa Pública

1.2. Instituciones Públicas de la Seguridad Social

Son organismos públicos, que actúan bajo regímenes de la seguridad social, con personería jurídica, patrimonio propio, responsabilidades delegadas para el cumplimiento de funciones gubernamentales, especializadas y de regulación.

Para la elaboración y presentación de este documento de estados consolidados, fueron incorporadas un total de siete (7) instituciones, la cual detallamos a continuación:

Cuadro 3 – Capítulo III Presentación de Información Financiera Instituciones Públicas de la Seguridad Social Enero - junio 2024

| Instituciones de la Seguridad Social | |
|--------------------------------------|---|
| 1 | 5202 Instituto de Auxilios y Viviendas |
| 2 | 5205 Superintendencia de Pensiones |
| 3 | 5206 Superintendencia de Salud y Riesgo Laborales |
| 4 | 5207 Consejo Nacional de Seguridad Social |
| 5 | 5209 Dirección General de Información y Defensa de los Afiliados |
| 6 | 5210 Instituto Dominicano de Prevención y Protección de Riesgos Laborales |
| 7 | 5211 Tesorería de la Seguridad Social |

1.3. Las Instituciones Descentralizadas y Autónomas No Financieras

Son organismos que actúan bajo la autoridad del poder ejecutivo, con personería jurídica, patrimonio propio separado del gobierno central, responsabilidades delegadas para el cumplimiento de funciones gubernamentales especializadas y de regulación.

Para la elaboración y presentación de este documento de consolidación, fueron incorporadas sesenta y siete (67) instituciones descentralizadas y autónomas, listadas a continuación:

Cuadro 4 – Capítulo III
Instituciones Descentralizadas y/o Autónomas
Presentación de Información Financiera
Enero - junio 2024

| No. | Capítulo | Institución | No. | Capítulo | Institución |
|-----|----------|---|-----|----------|---|
| 1 | 5134 | Acuario Nacional | 35 | 5143 | Instituto de Desarrollo de Crédito Cooperativo |
| 2 | 5168 | Archivo General de la Nación | 36 | 5155 | Instituto de Formación Técnico Profesional |
| 3 | 5180 | Centro de Educación Médica de Amistad Dominico-japonés | 37 | 5161 | Instituto de Protección de los Derechos del Consumidor |
| 4 | 5102 | Centro de Exportación e Inversión de la República Dominicana | 38 | 5162 | Instituto Dominicano de Aviación Civil |
| 5 | 5180 | Centro Cardio-Neuro Oftalmológico y de Trasplante | 39 | 5132 | Instituto Dominicano de Investigaciones Agropecuarias y Forestales |
| 6 | 5104 | Departamento Aeroportuario | 40 | 5131 | Instituto Dominicano de las Telecomunicaciones |
| 7 | 5166 | Comisión Nacional de Defensa de la Competencia | 41 | 5136 | Instituto Dominicano del Café |
| 8 | 5138 | Comisión Nacional de Energía | 42 | 5181 | Instituto Geográfico Nacional José Hungría Morell |
| 9 | 5165 | Comisión Reguladora de Prácticas Desleales en el Comercio | 43 | 5147 | Instituto Nacional de la Uva |
| 10 | 5175 | Consejo Nacional de Competitividad | 44 | 5118 | Instituto Nacional de Recursos Hidráulicos |
| 11 | 5176 | Consejo Nacional de Discapacidad | 45 | 5182 | Instituto Nacional de Transporte y Tránsito Terrestre |
| 12 | 5103 | Consejo Nacional de Población y Familia | 46 | 5140 | Instituto del Tabaco de la República Dominicana |
| 13 | 5150 | Consejo Nacional de Zonas Francas y Exportación | 47 | 5119 | Instituto para el Desarrollo del Suroeste |
| 14 | 5151 | Consejo Nacional para la Niñez y la Adolescencia | 48 | 5171 | Instituto Dominicano para la Calidad |
| 15 | 5163 | Consejo Dominicano de Pesca y Acuicultura | 49 | 5154 | Instituto de Innovación en Biotecnología e Industrial |
| 16 | 5177 | Consejo Nacional de Investigaciones Agropecuarias y Forestales | 50 | 5120 | Jardín Botánico Nacional |
| 17 | 5109 | Defensa Civil | 51 | 5121 | Liga Municipal Dominicana |
| 18 | 5180 | Dirección Central del Servicio Nacional de Salud | 52 | 5174 | Mercados Dominicanos de Abasto Agropecuario |
| 19 | 5158 | Dirección General de Aduanas | 53 | 5133 | Museo Nacional de Historia Natural |
| 20 | 5184 | Dirección General de Alianza Público - Privada | 54 | 5135 | Oficina Nacional de Propiedad Industrial |
| 21 | 5169 | Dirección General de Cine | 55 | 5172 | Organismo Dominicano de Acreditación |
| 22 | 5159 | Dirección General de Impuestos Internos | 56 | 5130 | Parque Zoológico Nacional |
| 23 | 5178 | Fondo Nacional para el Medio Ambiente y Recursos Naturales | 57 | 5179 | Servicio Geológico Nacional |
| 24 | 5142 | Fondo Patrimonial de las Empresas Reformadas | 58 | 5126 | Superintendencia de Bancos |
| 25 | 5144 | Fondo Especial Para el Desarrollo Agropecuario | 59 | 5127 | Superintendencia de Seguros |
| 26 | 5180 | Hospital Materno Dr. Reynaldo Almánzar, Ciudad de la Salud | 60 | 5139 | Superintendencia de Electricidad |
| 27 | 5180 | Hospital Materno Infantil San Lorenzo de las Minas | 61 | 5183 | Unidad de Análisis Financieros |
| 28 | 5180 | Hospital Pediátrico Dr. Hugo de Mendoza, Ciudad de la Salud | 62 | 5187 | Dirección General de Riesgos Agropecuarios |

| No. | Capítulo | Institución | No. | Capítulo | Institución |
|-----|----------|--|-----|----------|---|
| 29 | 5180 | Hospital Regional Dr. Marcelino Vélez Santana | 63 | 5188 | Instituto Nacional de Atención Integral a la Primera Infancia |
| 30 | 5180 | Hospital Traumatológico Dr. Ney Arias Lora | 64 | 5180 | Dirección de Servicios de Atención a Emergencias Extrahospitalarias |
| 31 | 5180 | Hospital Gral. Y de Especialidades Nuestra Sra. De la Altagracia | 65 | 5190 | Instituto Nacional de Coordinación de Trasplantes |
| 32 | 5180 | Hospital Traumatológico Quirúrgico Profesor Juan Bosch | 66 | 5180 | Hospital General de Especialidades Nelson Astacio |
| 33 | 5111 | Instituto Agrario Dominicano | 67 | 5128 | Universidad Autónoma de Santo Domingo |
| 34 | 5112 | Instituto Azucarero Dominicano | | | |

1.4 Gobiernos locales

Son unidades institucionales cuya potestad ejecutiva, legislativa y fiscal, se ubican en una zona geográfica determinadas y de una menor extensión, establecidas política y administrativamente por ley, para tales efectos, comprende a las unidades gubernamentales, con propósitos especiales, controladas por las municipalidades centrales, que en lo adelante se denominarán sector gobiernos locales.

Los artículos núm. 353, 354, 358 y 361 de la Ley núm. 176-07 del Distrito Nacional y los municipios, establecen que el

sistema de contabilidad municipal queda sometido al régimen de contabilidad pública, de acuerdo a las normas y demás atribuciones que dicte la Dirección General de Contabilidad Gubernamental.

Los estados financieros consolidados al Corte Semestral 2024, correspondiente a los gobiernos locales sumaron trescientos cinco (305) de los cuales son: 132 ayuntamientos de los municipios y 173 juntas de distritos, citados a continuación:

Cuadro 5 – Capítulo III
Gobiernos Locales
Presentación de Información Financiera
Enero - junio 2024

| No. | Capítulo | Institución | No. | Capítulo | Institución |
|-----|----------|--|-----|----------|---------------------------------------|
| 1 | 7001 | Ayuntamiento del Distrito Nacional | 154 | 7186 | Junta de Cruce De Guayacones |
| 2 | 7002 | Ayuntamiento de Altamira | 155 | 7187 | Junta de Cumayasa |
| 3 | 7003 | Ayuntamiento de Arenoso | 156 | 7188 | Junta de Don Juan |
| 4 | 7005 | Ayuntamiento de Bajos de Haina | 157 | 7191 | Junta de El Carretón |
| 5 | 7006 | Ayuntamiento de Baní | 158 | 7193 | Junta de El Cedro (Jobero) |
| 6 | 7007 | Ayuntamiento de Bánica | 159 | 7194 | Junta de El Higüerito |
| 7 | 7008 | Ayuntamiento de Santa Cruz De Barahona | 160 | 7196 | Junta de El Limón |
| 8 | 7011 | Ayuntamiento de Cabral | 161 | 7201 | Junta de El Pozo (El Factor) |
| 9 | 7012 | Ayuntamiento de Cabrera | 162 | 7202 | Junta de El Pueblecito De Cambita |
| 10 | 7015 | Ayuntamiento de Castillo | 163 | 7203 | Junta de El Puerto (Los Llanos) |
| 11 | 7016 | Ayuntamiento de Cayetano Germosén | 164 | 7204 | Junta de El Ranchito |
| 12 | 7018 | Ayuntamiento de Consuelo | 165 | 7205 | Junta de El Rosario (Pueblo Viejo) |
| 13 | 7019 | Ayuntamiento de Constanza | 166 | 7206 | Junta de El Rosario |
| 14 | 7020 | Ayuntamiento de Cotuí | 167 | 7207 | Junta de El Rubio |
| 15 | 7021 | Ayuntamiento de Santo Domingo Este | 168 | 7208 | Junta de El Yaque |
| 16 | 7022 | Ayuntamiento de Dajabón | 169 | 7210 | Junta de Fondo Negro |
| 17 | 7023 | Ayuntamiento de Boca Chica | 170 | 7212 | Junta de Ganadero |
| 18 | 7024 | Ayuntamiento de Duvergé | 171 | 7213 | Junta de Gautier (Los Llanos) |
| 19 | 7025 | Ayuntamiento de El Cercado | 172 | 7214 | Junta de Gonzalo |
| 20 | 7026 | Ayuntamiento de El Factor | 173 | 7215 | Junta de Guatapanal |
| 21 | 7027 | Ayuntamiento de El Llano | 174 | 7216 | Junta de Guayabal |
| 22 | 7028 | Ayuntamiento de Santo Domingo Oeste | 175 | 7218 | Ayuntamiento de San Antonio De Guerra |
| 23 | 7029 | Ayuntamiento de Santa Cruz Del Seibo | 176 | 7219 | Junta de Hatillo Palma |
| 24 | 7030 | Ayuntamiento de Comendador | 177 | 7220 | Junta de Hato Damas |
| 25 | 7031 | Ayuntamiento de El Valle | 178 | 7221 | Junta de Hato Del Padre |
| 26 | 7032 | Ayuntamiento de Enriquillo | 179 | 7222 | Junta de Hato Del Yaque |
| 27 | 7033 | Ayuntamiento de Esperanza | 180 | 7224 | Junta de Jaibón (Laguna Salada) |
| 28 | 7036 | Ayuntamiento de Santo Domingo Norte | 181 | 7225 | Junta de Jaibón (Pueblo Nuevo) |
| 29 | 7037 | Ayuntamiento de Galván | 182 | 7227 | Ayuntamiento de Jaquimeyes |
| 30 | 7038 | Ayuntamiento de Gaspar Hernández | 183 | 7228 | Junta de Jicomé Arriba |
| 31 | 7041 | Ayuntamiento de Guaymate | 184 | 7230 | Junta de José Francisco Peña Gómez |
| 32 | 7042 | Ayuntamiento de Guayubín | 185 | 7231 | Junta de Juan Adrián |
| 33 | 7045 | Ayuntamiento de Hondo Valle | 186 | 7232 | Junta de Juan López |
| 34 | 7046 | Ayuntamiento de Hostos | 187 | 7234 | Junta de Juma Bejucal |
| 35 | 7047 | Ayuntamiento de Imbert | 188 | 7235 | Junta de Juncalito |
| 36 | 7048 | Ayuntamiento de Jamao Al Norte | 189 | 7236 | Junta de La Bija |
| 37 | 7049 | Ayuntamiento de Jánico | 190 | 7237 | Junta de La Caleta Boca Chica |
| 38 | 7051 | Ayuntamiento de Jima Abajo | 191 | 7238 | Junta de La Canela |
| 39 | 7052 | Ayuntamiento de Jimaní | 192 | 7239 | Junta de La Caya |

| No. | Capítulo | Institución | No. | Capítulo | Institución |
|-----|----------|---|-----|----------|---|
| 40 | 7053 | Junta de José Contreras | 193 | 7240 | Ayuntamiento de La Ciénaga |
| 41 | 7054 | Ayuntamiento de Juan De Herrera | 194 | 7241 | Junta de La Colonia de Mella |
| 42 | 7055 | Ayuntamiento de Juan Santiago | 195 | 7242 | Junta de La Cuchilla |
| 43 | 7056 | Ayuntamiento de La Descubierta | 196 | 7243 | Junta de La Cuesta |
| 44 | 7057 | Junta de Laguna de Nisibón | 197 | 7244 | Junta de La Entrada (Cabrera) |
| 45 | 7058 | Ayuntamiento de Laguna Salada | 198 | 7245 | Junta de La Isabela (Luperón) |
| 46 | 7059 | Junta de La Cueva (Cevicos) | 199 | 7247 | Junta de La Ortega |
| 47 | 7061 | Ayuntamiento de Los Cacaos | 200 | 7248 | Junta de La Peña |
| 48 | 7062 | Ayuntamiento de Las Charcas | 201 | 7250 | Junta de La Victoria |
| 49 | 7063 | Ayuntamiento de Las Salinas | 202 | 7253 | Junta de Las Clavellinas |
| 50 | 7064 | Ayuntamiento de Las Guáranas | 203 | 7255 | Junta de Las Galeras |
| 51 | 7065 | Ayuntamiento de Las Matas De Farfán | 204 | 7256 | Junta de Las Gordas |
| 52 | 7066 | Ayuntamiento de Las Matas De Santa Cruz | 205 | 7257 | Junta de Las Lagunas (Padre Las Casas) |
| 53 | 7067 | Ayuntamiento de Las Yayas De Viajama | 206 | 7258 | Junta de Las Lagunas Abajo |
| 54 | 7068 | Ayuntamiento de Las Terrenas | 207 | 7259 | Junta de Las Placetas |
| 55 | 7069 | Ayuntamiento de La Romana | 208 | 7260 | Junta de Las Taranas |
| 56 | 7070 | Ayuntamiento de La Vega | 209 | 7262 | Junta de Los Botados (Yamasá) |
| 57 | 7071 | Ayuntamiento de Licey al Medio | 210 | 7263 | Junta de Los Jovillos (Azua) |
| 58 | 7072 | Ayuntamiento de Loma De Cabrera | 211 | 7264 | Junta de Los Patos |
| 59 | 7073 | Ayuntamiento de Los Almácigos | 212 | 7265 | Junta de Los Toros (Tábara Arriba) |
| 60 | 7074 | Ayuntamiento de Los Hidalgos | 213 | 7266 | Junta de Maizal |
| 61 | 7075 | Ayuntamiento de Los Llanos | 214 | 7267 | Junta de Majagual |
| 62 | 7076 | Ayuntamiento de Los Ríos | 215 | 7268 | Junta de Manuel Bueno |
| 63 | 7077 | Ayuntamiento de Luperón | 216 | 7269 | Junta de Mata Palacio |
| 64 | 7078 | Ayuntamiento de Maimón | 217 | 7270 | Junta de Matayaya |
| 65 | 7079 | Ayuntamiento de Mella | 218 | 7271 | Junta de Medina |
| 66 | 7080 | Ayuntamiento de Miches | 219 | 7273 | Junta de Monte De La Jagua |
| 67 | 7081 | Ayuntamiento de Moca | 220 | 7274 | Junta de Navas (Los Hidalgos) |
| 68 | 7082 | Ayuntamiento de Monción | 221 | 7275 | Junta de Nizao-Las Auyamas |
| 69 | 7083 | Ayuntamiento de Bonao | 222 | 7276 | Junta de El Nuevo Brasil (Derrumbadero) |
| 70 | 7084 | Ayuntamiento de San Fernando De Montecristi | 223 | 7278 | Junta de Palmar De Ocoa (Las Charcas) |
| 71 | 7085 | Ayuntamiento de Monte Plata | 224 | 7280 | Junta de Palo Verde |
| 72 | 7086 | Ayuntamiento de Nagua | 225 | 7281 | Junta de Paya (Baní) |
| 73 | 7087 | Ayuntamiento de Neyba | 226 | 7282 | Ayuntamiento de Pedro Brand |
| 74 | 7089 | Ayuntamiento de Oviedo | 227 | 7283 | Junta de Pedro Corto |
| 75 | 7090 | Ayuntamiento de Padre Las Casas | 228 | 7287 | Junta de Proyecto 4 (Sabana Yegua) |
| 76 | 7092 | Ayuntamiento de Partido | 229 | 7288 | Junta de Quita Coraza |
| 77 | 7093 | Ayuntamiento de Pedernales | 230 | 7289 | Junta de Quita Sueño |
| 78 | 7094 | Junta de Pedro García | 231 | 7291 | Junta de Río Verde |
| 79 | 7095 | Ayuntamiento de Pedro Santana | 232 | 7292 | Junta de Sabana Alta |
| 80 | 7096 | Ayuntamiento de Pepillo Salcedo | 233 | 7293 | Junta de Sabaneta de Yásica |
| 81 | 7097 | Ayuntamiento de Peralta | 234 | 7294 | Junta de Sabana Del Puerto |
| 82 | 7099 | Ayuntamiento de Piedra Blanca | 235 | 7295 | Junta de Sabana Grande De Hostos |
| 83 | 7100 | Ayuntamiento de Polo | 236 | 7296 | Junta de Sabana Larga |

| No. | Capítulo | Institución | No. | Capítulo | Institución |
|-----|----------|--|-----|----------|--|
| 84 | 7101 | Ayuntamiento de Postrer Río | 237 | 7297 | Junta de Sabaneta |
| 85 | 7102 | Ayuntamiento de San Felipe De Puerto Plata | 238 | 7298 | Junta de La Sabina (Constanza) |
| 86 | 7104 | Ayuntamiento de Ramón Santana | 239 | 7299 | Junta de San Francisco De Jacagua |
| 87 | 7105 | Ayuntamiento de Restauración | 240 | 7300 | Junta de San José De Matanzas |
| 88 | 7106 | Ayuntamiento de Río San Juan | 241 | 7301 | Junta de San José Del Puerto |
| 89 | 7107 | Ayuntamiento de Sabana de La Mar | 242 | 7302 | Junta de San Luís (Sto. Dgo. Este) |
| 90 | 7108 | Ayuntamiento de Sabana Grande De Boya | 243 | 7306 | Junta de Vengan A Ver |
| 91 | 7109 | Ayuntamiento de Sabana Grande Palenque | 244 | 7307 | Junta de Veragua |
| 92 | 7110 | Ayuntamiento de Sabana Iglesia | 245 | 7310 | Junta de Villa Elisa |
| 93 | 7111 | Ayuntamiento de Sabana Larga | 246 | 7311 | Ayuntamiento de Villa Hermosa |
| 94 | 7112 | Ayuntamiento de Sabana Yegua | 247 | 7314 | Junta de Villa Sonador |
| 95 | 7114 | Ayuntamiento de Santa Bárbara De Samaná | 248 | 7316 | Junta de Yásica Arriba |
| 96 | 7115 | Ayuntamiento de Sánchez | 249 | 7317 | Junta de Yerba Buena |
| 97 | 7117 | Ayuntamiento de San Francisco De Macorís | 250 | 7318 | Ayuntamiento de El Puñal |
| 98 | 7118 | Ayuntamiento de San Gregorio (Nigua) | 251 | 7319 | Ayuntamiento de Guayacanes |
| 99 | 7119 | Ayuntamiento de San Ignacio De Sabaneta | 252 | 7321 | Junta de Palmarejo - Villa Linda |
| 100 | 7120 | Ayuntamiento de San José De Las Matas | 253 | 7322 | Junta de La Guáyiga Pedro Brand |
| 101 | 7121 | Ayuntamiento de San José De Ocoa | 254 | 7323 | Junta de La Cuaba |
| 102 | 7122 | Ayuntamiento de San Juan De La Maguana | 255 | 7325 | Junta de El Naranjal |
| 103 | 7123 | Ayuntamiento de San Pedro De Macorís | 256 | 7327 | Junta de Barreras (Azua) |
| 104 | 7124 | Ayuntamiento de Santiago De Los Caballeros | 257 | 7328 | Junta de Doña Emma Balaguer (Azua) |
| 105 | 7125 | Ayuntamiento de San Rafael De Yuma | 258 | 7331 | Junta de Puerto Viejo-Los Negros (Azua) |
| 106 | 7126 | Ayuntamiento de San Víctor | 259 | 7332 | Junta de Monte Bonito |
| 107 | 7127 | Ayuntamiento de Sosúa | 260 | 7333 | Junta de Los Fríos (Padre Las Casas) |
| 108 | 7129 | Ayuntamiento de Tamayo | 261 | 7334 | Junta de Hato Nuevo - Cortés (Las Yayas) |
| 109 | 7130 | Ayuntamiento de Tamboril | 262 | 7339 | Junta de Las Maguanas Hato Nuevo |
| 110 | 7132 | Junta de Uvilla | 263 | 7340 | Junta de Carrera De Yegua |
| 111 | 7133 | Ayuntamiento de Santa Cruz De Mao | 264 | 7341 | Junta de Jinova (Juan De Herrera) |
| 112 | 7134 | Ayuntamiento de Vallejuelo | 265 | 7343 | Junta de Guayabo (Comendador) |
| 113 | 7135 | Ayuntamiento de Vicente Noble | 266 | 7344 | Junta de Sabana Cruz |
| 114 | 7136 | Ayuntamiento de Villa Altagracia | 267 | 7345 | Junta de Sabana Higüero-Bánica |
| 115 | 7137 | Ayuntamiento de Villa Bisonó (Navarrete) | 268 | 7346 | Junta de Rancho La Guardia |
| 116 | 7138 | Ayuntamiento de Villa González | 269 | 7347 | Junta de Guanito (El llano) |
| 117 | 7139 | Ayuntamiento de Villa Isabela | 270 | 7348 | Junta de La Guázara |
| 118 | 7140 | Ayuntamiento de Villa Jaragua | 271 | 7350 | Junta de Mena |
| 119 | 7141 | Ayuntamiento de Villa Riva | 272 | 7352 | Junta de El Salado |
| 120 | 7142 | Ayuntamiento de Villa Tapia | 273 | 7353 | Junta de Batey 8 (Cristóbal) |
| 121 | 7143 | Ayuntamiento de Villa Vásquez | 274 | 7354 | Junta de Caleta (La Romana) |
| 122 | 7144 | Ayuntamiento de Yaguate | 275 | 7355 | Junta de San Francisco Vicentillo |
| 123 | 7145 | Ayuntamiento de Yamasá | 276 | 7356 | Junta de Santa Lucía |
| 124 | 7147 | Ayuntamiento de El Pino | 277 | 7357 | Junta de la Gina |
| 125 | 7148 | Ayuntamiento de Rancho Arriba | 278 | 7358 | Junta de Verón |
| 126 | 7149 | Ayuntamiento de Peralvillo | 279 | 7359 | Junta de Jayaco |
| 127 | 7150 | Ayuntamiento de Matanzas | 280 | 7363 | Junta de Villa Magante |

| No. | Capitulo | Institución | No. | Capitulo | Institución |
|-----|----------|----------------------------------|-----|----------|--|
| 128 | 7151 | Junta de Villa Fundación | 281 | 7364 | Junta de Jaya |
| 129 | 7152 | Junta de Sabana Buey | 282 | 7367 | Junta de El Aguacate |
| 130 | 7153 | Ayuntamiento de Baitoa | 283 | 7368 | Junta de Comedero Arriba |
| 131 | 7154 | Junta de La Ciénaga | 284 | 7369 | Junta de Caballero |
| 132 | 7155 | Junta de Río Limpio | 285 | 7371 | Junta de Arroyo Al Medio |
| 133 | 7157 | Junta de Agua Santa Del Yuna | 286 | 7372 | Junta de Canca La Piedra (Tamboril) |
| 134 | 7159 | Junta de Amina (Valverde Mao) | 287 | 7374 | Junta de Guayabal (Puñal) |
| 135 | 7160 | Junta de Angelina | 288 | 7375 | Junta de Canabacoa (Puñal) |
| 136 | 7161 | Junta de Arroyo Barril | 289 | 7376 | Junta de Maimón (Puerto Plata) |
| 137 | 7162 | Junta de Arroyo Cano (Bohechio) | 290 | 7377 | Junta de Río Grande |
| 138 | 7165 | Junta de Bahoruco (La Ciénaga) | 291 | 7378 | Junta de El Estrecho De Luperón Omar Bros |
| 139 | 7166 | Junta de Barro Arriba (Azua) | 292 | 7380 | Junta de Paradero (Jicomé) |
| 140 | 7167 | Junta de Batista (El Cercado) | 293 | 7381 | Junta de Santiago De La Cruz |
| 141 | 7168 | Junta de Bayahíbe | 294 | 7383 | Junta de Villa Central |
| 142 | 7169 | Junta de Belloso (Villa Isabela) | 295 | 7384 | Junta de La Zanja (San Juan de la Maguana) |
| 143 | 7170 | Junta de Blanco (Tenares) | 296 | 7385 | Ayuntamiento de El Peñón |
| 144 | 7171 | Junta de Boca de Cachón | 297 | 7386 | Junta de Mamá Tingó (Yamasá) |
| 145 | 7173 | Junta de Boyá | 298 | 7387 | Junta de Tavera |
| 146 | 7174 | Junta de Buena Vista (Jarabacoa) | 299 | 7388 | Junta de Zambrana |
| 147 | 7175 | Junta de Cabarete | 300 | 7389 | Junta de Don Juan Rodríguez |
| 148 | 7176 | Junta de Cana Chapetón | 301 | 7390 | Junta de Doña Ana |
| 149 | 7177 | Junta de Canca La Reyna | 302 | 7391 | Junta de Hatillo |
| 150 | 7179 | Junta de Cañongo | 303 | 7392 | Junta de Quita Sueño de Haina (Bajos de Haina) |
| 151 | 7180 | Junta de Capotillo | 304 | 7393 | Junta de Santa María |
| 152 | 7184 | Junta de Cristo Rey de Guaraguao | 305 | 7394 | Junta de Santiago (Oeste) |
| 153 | 7185 | Ayuntamiento de Cristóbal | | | |

1.5 Empresas públicas no financieras

La Ley núm. 423-06, artículo 4, define las empresas públicas no financieras a las unidades económicas creadas con el objetivo de producir bienes y servicios no financieros para el mercado y tienen personería jurídica y patrimonio propio.

Los estados financieros consolidados del período semestral del 2024, correspondiente a las empresas públicas no financieras, ascienden a veintiún (21) entes, mencionados a continuación:

Cuadro 6 – Capítulo III
Empresas Públicas no Financieras
Presentación de Información Financiera
Enero - junio 2024

| No. | Capítulo | Institución |
|-----|----------|--|
| 1 | 6116 | Autoridad Portuaria Dominicana |
| 2 | 6102 | Corporación de Acueducto y Alcantarillado de Santo Domingo |
| 3 | 6125 | Corporación de Acueducto y Alcantarillado de La Vega |
| 4 | 6121 | Corporación de Acueducto y Alcantarillado de Boca Chica |
| 5 | 6109 | Corporación de Acueducto y Alcantarillado de Puerto Plata |
| 6 | 6108 | Corporación de Acueducto y Alcantarillados de La Romana |
| 7 | 6107 | Corporación de Acueducto y Alcantarillados de Moca |
| 8 | 6104 | Corporación de Acueductos y Alcantarillados de Santiago |
| 9 | 6114 | Corporación de Fomento Hotelero y Desarrollo del Turismo |
| 10 | 6103 | Corporación Estatal de Radio y Televisión |
| 11 | 6130 | Empresa de Electricidad del Este |
| 12 | 6128 | Empresa de Electricidad del Norte |
| 13 | 6129 | Empresa de Electricidad del Sur |
| 14 | 6124 | Empresa de Transmisión Eléctrica Dominicana |
| 15 | 6123 | Empresa Generadora Hidroeléctrica Dominicana |
| 16 | 6111 | Instituto de Estabilización de Precios |
| 17 | 6112 | Instituto Nacional de Agua Potables y Alcantarillados |
| 18 | 6115 | Instituto Postal Dominicano |
| 19 | 6120 | La Cruz de Manzanillo |
| 20 | 6118 | Lotería Nacional |
| 21 | 6131 | Operadora Metropolitana de Servicios de Autobuses |

Nota 2: Base de presentación

- i. Los estados financieros consolidados, para el período semestral del 30 de junio del 2024, han sido preparados de acuerdo a lo establecido en el artículo 245 de la Constitución de la República, el artículo 2 de la Ley 126-01, su reglamento de aplicación 526-09 y en los artículos 358/361 de la Ley 176-07 del Distrito Nacional y los municipios.
- ii. Los estados financieros individuales que sirvieron de base para estos consolidados expresan haber sido preparados de conformidad con las Normas Internacionales de Contabilidad para el Sector

Público (NICSP) y también de acuerdo con los requerimientos de las entidades que, por leyes específicas, regulan las instituciones que los emiten.

- iii. Los estados financieros separados presentan su presupuesto aprobado, según la base contable de efectivo y los estados financieros sobre la base de acumulación (o devengado) conforme a las estipulaciones de la NICSP 24: “Presentación de información del Presupuesto en los estados financieros” y de acuerdo, a lo establecido en la NICSP 22: “Revelación de información financiera sobre el sector Gobierno General”.
- iv. Para los gobiernos locales y empresas públicas no financieras, se establecen las reglas de control que le confiere el poder constitucional en los artículos antes mencionados, mismo que otorgan la autoridad competente a la Dirección General de Contabilidad Gubernamental (Digecog), para consolidar los estados financieros de todo el sector público dominicano.

Nota 3: Moneda funcional y de presentación

Los estados financieros están presentados en pesos dominicanos (RD\$), moneda de curso legal en la República Dominicana.

Nota 4: Uso de estimaciones y juicios

La preparación de los estados financieros consolidados es de conformidad con las normas establecidas por la Digecog. Requiere que la administración realice juicios, estimaciones y supuestos que afectan la aplicación de las políticas contables y los montos de activos, pasivos, ingresos y gastos reportados. Los resultados reales pueden diferir de estas estimaciones.

Las estimaciones y supuestos relevantes son revisados regularmente, reconocidos prospectivamente.

4.1 Supuestos e incertidumbres en las estimaciones

Las informaciones sobre los supuestos e incertidumbres de estimaciones, que tiene un riesgo significativo de

resultar en un ajuste material, al 30 de junio 2024, se incluye en la nota referente a compromisos y contingencias; reconocimiento y medición de contingencias; supuestos claves relacionados con la probabilidad y magnitud de una salida de recursos económicos.

Medición de los valores razonables

i. Los estados financieros que integran el consolidado establecen un marco de control en relación al cálculo del valor razonable en igual medida que el Gobierno Central, quien tiene la responsabilidad general de la supervisión de todas las mediciones significativas de este, incluyendo los de nivel 3.

ii. Si el mercado para un activo o pasivo no es activo, la entidad establecerá el valor razonable utilizando una técnica de valoración. Con esta, se busca establecer cuál sería el precio de una transacción realizada a la fecha de medición.

iii. Los valores se clasifican en distintos niveles, dentro de una jerarquía:

- a. **Nivel 1:** precios cotizados (no-ajustados) en mercados activos para activos o pasivos idénticos.
- b. **Nivel 2:** datos diferentes de los precios cotizados, incluidos en el nivel 1, que sean observables para el activo o pasivo, ya sea directa (precios) o indirectamente (derivados de los precios).
- c. **Nivel 3:** datos para el activo o pasivo, que no se basan en datos de mercado observables (variables no observables).

iv. Si las variables usadas para medir el valor razonable, de un activo o pasivo, pueden clasificarse en niveles distintos de la jerarquía del valor razonable, entonces, la medición se clasifica en su totalidad en el mismo nivel de la jerarquía que la variable de nivel más bajo, si es significativa para la medición total.

v. El ente que informa reconoce las transferencias entre los niveles de la jerarquía del valor razonable al final del

período sobre el que se informa durante el que ocurrió el cambio.

Nota 5: Base de medición

Estos estados financieros separados, insumo de este consolidado, fueron elaborados sobre la base del costo histórico, excepto, para las inversiones y pasivos que, por su naturaleza, se miden a condiciones de mercado.

Nota 6: Resumen de políticas contables significativas

La presentación de los estados financieros consolidados se fundamenta en el manual de elaboración de estados financieros consolidados y las políticas descritas en el manual de políticas para la consolidación contable del Sector Público Dominicano, de las cuales se destacan:

i. Políticas significativas:

1. Elementos que definen el control de una entidad sobre otra:

Una entidad controla a una participada cuando está expuesta, o tiene derecho, a beneficios variables provenientes de su implicación en la entidad participada y tiene la capacidad para afectar la naturaleza e importe de dichos beneficios, a través de su poder sobre ésta.

1.1 Una entidad ejerce control sobre una participada si y solo si se reúnen todos los elementos siguientes:

- Tiene poder sobre su participada conforme se define más adelante;
- Está expuesta, o tiene derechos a beneficios variables procedentes de su involucramiento con la participada; y
- Tiene la capacidad de utilizar su poder sobre la participada para influir en la naturaleza o importe de los beneficios procedentes de su involucramiento en la entidad participada.

1.2 Elementos que permiten determinar la existencia de poder de una entidad sobre otra:

En todos los casos, el poder emana de derechos. En algunos casos, el poder emana de los derechos a voto concedidos por instrumentos de patrimonio.

- Una entidad tiene poder sobre otra, incluso sin tener un instrumento de patrimonio que proporcione evidencia de una inversión financiera. Dicho poder de hecho podría surgir de acuerdos vinculantes.
- El poder podría emanar de la posibilidad de exigirle a la participada la utilización de activos u obligarla a incurrir en pasivos, de modo que se vea afectada la naturaleza e importe de los beneficios recibidos por la entidad en virtud de su implicación en la participada.
- Por acuerdos vinculantes, ya que este confiere a las partes derechos y obligaciones exigibles, similares a los que tendrían si la forma fuera la de un contrato. Incluye derechos de contratos u otros derechos legales.

1.2.1. Algunos factores y condiciones que permiten evaluar si los derechos que tiene una entidad sobre su participada otorgan o no poder:

La legislación puede otorgar a organismos legales o personal de la administración, poderes para llevar a cabo sus funciones de manera independiente del Gobierno central; sin embargo, la existencia de tales poderes legales no impide que el Gobierno dirija las políticas operativas y financieras de la participada con poderes legales, de forma que éste obtenga beneficios. La legislación por su parte podría también, establecer parámetros generales dentro de los cuales se requiere que opere el organismo con poderes legales y dar lugar por este mecanismo a que tal organismo opere de forma congruente con los objetivos establecidos por el Parlamento.

- Una entidad puede tener poder sobre otra incluso si no tiene responsabilidad sobre las operaciones diarias de la otra entidad o la forma en que la otra entidad realiza las funciones establecidas.

- Una entidad no tiene necesariamente poder sobre otra si tiene únicamente control regulatorio.
- Una entidad no tiene necesariamente poder sobre otra por el hecho único de que esta dependa económicamente de la entidad (dependencia económica).
- Una entidad con capacidad presente para dirigir las actividades relevantes tiene poder incluso si su derecho a dirigir todavía no se ha ejercido.
- Si dos o más entidades, evidencian poseer derechos que le conceden la capacidad unilateral para dirigir actividades relevantes diferentes, la entidad que tiene la capacidad presente para dirigir las actividades que afecten en forma más significativa la naturaleza o importe de los beneficios procedentes de esa entidad tiene el poder sobre ella.

1.2.2. Control regulatorio

Una entidad no tiene poder sobre otra entidad solo por el hecho de tener control regulatorio sobre la misma, aun cuando tenga el poder para establecer el marco regulatorio con el que la misma ópera, imponerle condiciones o sanciones sobre sus operaciones y hacer cumplir dichas condiciones y sanciones.

De todos modos, si por ejemplo las regulaciones que impone una agencia regulatoria son tan estrechas y detalladas como para definir de qué modo una entidad debe llevar a cabo sus actividades, deberá evaluarse si a partir del propósito mismo de la entidad y de la forma en que la misma fue diseñada, no termina siendo la agencia regulatoria la controladora de esa entidad.

1.2.3. Dependencia Económica

La dependencia de una entidad económicamente de otra no otorga necesariamente a la segunda poder sobre la primera, debiendo considerarse una combinación de factores para determinar si la dependencia económica es tal que la entidad dependiente económicamente, deja de tener el poder último de gobernar sus propias políticas operativas o financieras. Si una entidad económicamente dependiente todavía tiene el poder último de dirigir sus

políticas operativas o financieras, la entidad de la que depende económicamente no ejercerá poder sobre ella.

1.2.4. Beneficios Variables:

- ✓ La exposición a beneficios variables provenientes de una participación es otro de los elementos para tener en cuenta para determinar si una entidad controla a una participada.
- ✓ Una entidad está expuesta, o tiene derecho a dichos beneficios, cuando los mismos tienen el potencial de variar, como consecuencia del rendimiento de la entidad participada.
- ✓ Las entidades se implican en otras por la expectativa de beneficios financieros positivos financieros o no financieros a largo plazo, pero en un período sobre el que se informa, el impacto de la implicación en la participada que se está evaluando a los efectos de determinar la existencia o no de control, puede ser positivo, negativo o una mezcla de ambos.
- ✓ Los beneficios no financieros suelen tener lugar, cuando las actividades de la participada son congruentes o complementarios con los objetivos de la entidad que está evaluando.

1.2.5. Capacidad de utilizar el poder para influir en los beneficios:

La relación entre poder y beneficios, es el último elemento que debe estar presente para determinar si una entidad controla a una participada, es si tiene la capacidad de utilizar su poder sobre la participada para influir en la naturaleza o importes de los beneficios procedentes de su implicación en la entidad que se está evaluando a fines de determinar la existencia de control.

Cuando una participación está siendo evaluada a efectos de determinar si una entidad la controla, no es suficiente tener objetivos congruentes o influir en las decisiones cuando se actúa en nombre de un tercero, en este caso se deben considerar los derechos mantenidos directamente para la toma de decisiones.

2. Relaciones de control en el Sector Público Dominicano

La DIGECOG establece los participantes de cada entidad del SPD, tal como se define en el Manual de Políticas Contables Generales (MPCG) y que derechos tienen sobre el patrimonio y resultados de estas.

La identificación de los participantes en la entidad y sus derechos incluirá la de los participantes que no pertenecen al SPD, tal podría ser el caso de una empresa pública con participación privada minoritaria.

Las entidades pertenecientes al SPD, a los efectos de sus Estados Financieros Separados, pueden haber clasificado su participación en otra entidad como una inversión financiera o como inversión en una asociada, controlada o entidad sometida a control conjunto.

El MPCG de Activos Financieros provee directrices para llevar a cabo tal identificación:

- Facultad de la Digecog para establecer la relación de control a efectos de la información consolidada.

A los fines de los estados financieros consolidados que se mencionan en el alcance del MPCG, será la Digecog la responsable de evaluar todos los elementos de juicio mencionados en relación con la existencia de control y la que establezca qué entidad entre las dos o más de dos que están siendo evaluadas es la que detenta poder y demás elementos para determinar la existencia de control.

Cada entidad deberá ingresar los estados financieros, con las relaciones de control establecidos en el sistema con las definiciones que determinan las relaciones de control y de poder que prescribe Digecog, en un todo congruente con las NICSP, NIIF y marco legal regulatorio, por lo tanto, aunque tuviera una entidad la capacidad de aplicar su propio juicio a los fines del presente marco de políticas no es válida.

La Digecog, como órgano rector de la contabilidad pública evaluará los elementos de juicio aportados por las dos o más entidades intervinientes para determinar cuál de ellas es la controladora de una entidad participada y en qué proporción participa cada participante en una participada del SPD.

2.1. Este principio es fundamental para lograr que todas las entidades del SPD:

- Queden incluidas en los distintos procesos de generación de información financiera consolidada que el MPCG contempla y que no queden con motivo de divergencias en la evaluación de las relaciones de control de cada entidad participante, ninguna participada sin incluir.
- Que exista congruencia entre la información financiera consolidada que genera la Digecog y las distintas informaciones financieras consolidadas que generan entidades que son controladoras de una determinada entidad económica dentro del Sector Público.
- Que para que no existan incongruencias en la información financiera generada en el seno del SPD, las entidades con tal autonomía en términos normativos y las agencias de regulación, adopten igual criterio que el emanado de Digecog, para determinar las relaciones de control y porcentajes de participación de cada entidad en relación con otra dentro del SPD, así como criterios para la emisión de Información Financiera de Propósito General idénticos a los de Digecog.

2. Centros de Registro de la Información para la Consolidación

La clasificación de entidades (CE) y la aplicación del principio de centralización normativa y descentralización (PCND) son claves para el proceso de consolidación.

La clasificación de entidades permitirá identificar los centros de registro de los estados financieros consolidados y separados, así como la información adicional, la Digecog, definirá los centros del registro primarios, los centros de registro secundarios, los centros de consolidación jerárquicos, centro de consolidación unidad rectora. El término y las funciones del centro de registro es independiente, pero está vinculado a la Entidad.

Entidad que informa

Estas se refieren las unidades que tienen la responsabilidad de presentar los estados financieros, como las que tendrán responsabilidad de consolidaciones intermedias y finales. Ahora a los fines de construir a quien se refiere las informaciones que son reportados en función de estados financieros en términos contables se refieren a Entidades y el concepto que fue expuesto como Entidades que Informan.

Una entidad del sector público dominicano que informa debe ser identificable de las actividades de un sector, que prepara la IFPG o provee internamente información para su elaboración.

Las cuales pueden ser ordenadas como se expone a continuación:

Entidad que Informa Externamente

Se denomina así a las entidades que presentan Información Financiera con Propósito General (IFPG). se presenta como una sola entidad es Digecog la encargada de informar internamente.

Entidad que Informa Internamente

Las entidades del SGG que no cumplen con las características de una entidad que informa externamente, como ser los Poderes, Entidades Desconcentradas, etc., son Entidades que Informan Internamente a una entidad del Gobierno que será la responsable de emitir los EEFF y, si bien prepararán IFPG, no contemplan en dicha información a los EEFF.

Serán entidades que informan internamente, en la medida que sean identificadas, las que pertenezcan a los Gobiernos Locales.

Entidad que Informa del Grupo

Una entidad que informa del sector público puede comprender dos o más entidades separadas que presentan IFPG con EEFF incluidos, como si fueran una sola

entidad, en cuyo caso, se considera que es una entidad que informa del grupo.

Una característica clave de una entidad que informa del grupo es la existencia de destinatarios de servicios o proveedores de recursos que dependen de la IFPG del grupo de entidades para obtener información a efectos de rendición de cuentas o toma de decisiones.

La entidad que informa del grupo principal en el SGG será el órgano rector del SCG, por lo tanto, será el responsable de presentar los EEFF Consolidados del Sector Público dominicano (SPD).

En el sector público pueden existir entidades que informan del grupo que no son principales y que pueden ser entidades controladoras de entidades controladas, por ejemplo, los Gobiernos Municipales, las Entidades Descentralizadas, Empresas Públicas Financieras o no Financieras. No obstante, las entidades que informan por el grupo para diferenciarlas de la Digecog serán denominadas intermedias y tendrán acceso al sistema como Centro de Registro Secundario.

Los Estados Financieros Consolidados de una entidad económica intermedia, son aquellos en los que se presentan como si se trataran de los de una sola entidad a los activos, pasivos, patrimonio, ingresos, gastos y flujos de fondos de todas las entidades controladas por la entidad económica controladora de la entidad económica.

4. Responsables de la emisión de los Estados Financieros Consolidados:

La Digecog es la institución designada por Ley, como entidad del Gobierno Central y órgano rector del SCG, que será la responsable por la confección de los Estados Financieros Consolidados del Sector Gubernamental dominicano, podrá designar los centros para la consolidación de cualquier segmento en la medida que cree dicha responsabilidad y funciones a otra institución a confeccionarlos.

Cada uno de los gobiernos municipales, en tanto controladoras de las entidades económicas municipales, determinará que la entidad dentro de su estructura

interna, será la responsable de la confección de los Estados financieros consolidados de la entidad económica municipal; no obstante, los mismos deberán ser suscriptos a los efectos de la presentación a Digecog, según se indica en el manual de elaboración de estados Financieros consolidados, información financiera complementaria, sus anexos y cumplir con las demás formalidades exigidas por este órgano rector, además de poder crear los centros de consolidación para los segmentos, definir las funciones y responsabilidades de consolidación con la finalidad de consolidar el Sector Gobierno Municipal y Sector Público, tal y como dicta el artículo 245 de la Constitución de la República.

a. Período contable

Las fechas y los períodos considerados de las mediciones de las transacciones y sucesos similares, son las mismas para todos los miembros de la entidad económica o del agregado institucional que se están consolidando. La Ley 126-01, del 27 de julio del 2001, establece que: “el ejercicio del cierre anual, para el Gobierno Central y los organismos enumerados en el literal (A) de estas notas, abarca desde el uno (1) de enero al treinta y uno (31) de diciembre”.

b. Efectivo y equivalente de efectivo

El efectivo y equivalente de efectivo incluye el dinero en caja y bancos, así como, las inversiones de alta liquidez, fácilmente convertibles en una cantidad determinada de efectivo y sujetas a un riesgo insignificante de cambios en su valor, con un vencimiento de tres meses o menos, desde la fecha de su adquisición.

c. Inversiones corrientes e inversiones a largo plazo

La adquisición de títulos y valores negociables se registrará por su valor de costo o adquisición. Las inversiones a plazos fijos o indefinidos, no vencidos al cierre del ejercicio fiscal, se valúan por su valor nominal más los intereses devengados hasta esa fecha.

d. Cuentas por cobrar

Se reconocerán como cuentas por cobrar, los derechos adquiridos por la entidad, en desarrollo de sus actividades, de las cuales se espere, a futuro, la entrada de un flujo financiero fijo o determinable, a través de efectivo, equivalente de efectivo u otro instrumento. Estas partidas incluyen los derechos originados en transacciones con y sin contraprestación.

Las cuentas y documentos por cobrar a corto plazo, son valuados conforme a las acreencias que tenga la entidad económica hacia terceros a favor del Estado Dominicano.

e. Deterioro de cuentas por cobrar

El deterioro de las cuentas por cobrar se fundamenta en evidencias que indican que no se podrá recuperar totalmente, como consecuencia de uno o más eventos que se producen después del reconocimiento inicial del activo.

f. Inventarios

Los inventarios se valúan al costo de adquisición o producción en que se incurre para obtener el bien. El costo de adquisición está constituido por los montos de las erogaciones, efectuadas para su compra o producción y todos los gastos incurridos para situarlo en el lugar de destino, ajustado a las condiciones de su uso o venta.

Los costos por intereses, relacionados con el financiamiento de la adquisición o producción del bien, no forman parte del costo del mismo. Por otra parte, las bonificaciones (descuentos) por pronto pago son consideradas al determinar el costo de los mismos.

g. Propiedades, planta y equipo y su depreciación

Las inversiones en bienes de uso se valúan por su costo de adquisición, de construcción o por un valor

equivalente (costo corriente) cuando se reciben sin contraprestación.

i.El costo de adquisición incluye: El precio neto pagado por los bienes, más todos los gastos necesarios para colocar el bien en lugar y condiciones de uso.

ii.Los costos de construcción incluyen: Los directos e indirectos, así como, los de administración de la obra, incurridos y devengados durante el período efectivo de la construcción.

iii.Los costos de mejoras, reparaciones mayores y rehabilitaciones, que extienden la vida útil de los bienes de uso, se capitalizan conjuntamente con el bien existente o por separado cuando ello sea aconsejable, de acuerdo a la naturaleza de la operación realizada y del bien de que se trate.

El método de cálculo para el registro de la depreciación es el de línea recta, adoptado como método general, aplicable a todo el sector público, para su consolidación. El uso de este método representa la distribución sistemática y racional del costo total, de cada partida del activo fijo tangible de PPE, durante el período de su aprovechamiento económico, aplicado a todos los bienes de uso de dominio público, con excepción de los terrenos.

h. Bienes intangibles

Estas partidas de activos no corrientes se registran por su valor de adquisición o su valor corriente cuando no existe contraprestación. También, se aplica el mismo método de línea recta para la amortización de esta categoría de bienes.

i. Los pasivos

Los pasivos por concepto de deudas, se contabilizan por el valor de los bienes adquiridos mediante compras, construcción y los servicios recibidos, deduciendo, los descuentos comerciales obtenidos, si aplican.

Los pasivos en moneda extranjera, se valúan de acuerdo a la cotización de la moneda de que se trate y al tipo de cambio comprador a la fecha del ingreso de los fondos.

Al cierre del ejercicio contable, los montos no pagados o pendientes de pago se ajustan a la cotización de la moneda vigente a esa fecha.

j. Pasivos diferidos

Los pasivos diferidos están valuados al valor nominal de los anticipos recibidos por obligaciones que, deberán cumplirse en ejercicios siguientes.

k. Patrimonio

La partida de patrimonio está conformada por el rubro del patrimonio público dominicano, derivada de los aportes de los accionistas, ahorro o desahorro del período, resultados acumulados, ajustes por revaluación de activos y pasivos de cada una de las entidades que conforman este consolidado.

El patrimonio consolidado proveniente de las instituciones descentralizadas y autónomas y de la Seguridad Social y el capital público, el cual consiste en el registro de carácter transitorio que refleja los movimientos respecto a la construcción de bienes de dominio público (Administración Central, Organismos Descentralizados, Instituciones de la Seguridad Social, Empresas Públicas, Entidades Financieras Públicas y las Municipalidades) que conforman el denominado patrimonio público.

Nota 7: Efectivo y equivalente de efectivo

Al 30 de junio 2024 y 2023, las disponibilidades en efectivo y equivalente de efectivo correspondientes al Sector Público No Financiero presentan un balance consolidado de **RD\$181,897,427,219** y **RD\$304,121,559,913**, respectivamente, el cual se detalla a continuación:

| Descripción | 2024 | 2023 |
|--|------------------------|------------------------|
| Disponibilidades en poder de las Instituciones (nota 7.1) | 732,070,244 | 813,183,360 |
| Banco de Reservas de la República Dominicana (nota 7.2) | 165,775,051,694 | 140,613,554,366 |
| Ajustes por eliminación de disponibilidad CUT en las Instituciones | (29,767,359,080) | (26,593,484,503) |
| Total Banco de Reservas | 136,007,692,614 | 114,020,069,863 |
| Banco Central de la República Dominicana (nota 7.3) | 26,175,986,759 | 71,711,691,123 |
| Otras cuentas bancarias (nota 7.4) | 5,290,751,868 | 3,106,357,643 |
| Equivalente a efectivo (nota 7.5) | 13,690,925,734 | 114,470,257,924 |
| Total | 181,897,427,219 | 304,121,559,913 |

Detalles del efectivo y equivalente de efectivo, según niveles de Gobierno:

| Descripción | 2024 | 2023 |
|--|------------------------|------------------------|
| Gobierno Central | 134,276,611,835 | 244,087,352,525 |
| Instituciones de la Seguridad Social | 1,356,584,620 | 1,179,660,919 |
| Instituciones Descentralizadas y/o Autónomas | 26,252,202,245 | 24,037,944,009 |
| Gobiernos Locales | 3,649,680,363 | 3,827,431,175 |
| Empresas Públicas No Financieras | 16,362,348,155 | 30,989,171,285 |
| Total | 181,897,427,219 | 304,121,559,913 |

El total de disponibilidades en efectivo y su equivalente, correspondiente al sector público no financiero está compuesto en un 73.82% por las disponibilidades del Gobierno Central, en un 14.43% por el efectivo y su equivalente de las instituciones descentralizadas y/o autónomas, un 9% por las empresas públicas no financieras, en menor proporción la participación de los gobiernos locales con solo un 2.01 % y por último las instituciones públicas de la seguridad social con apenas una representación del 0.75%. Es importante mencionar que, este saldo contiene las eliminaciones de los saldos presentados como parte de la disponibilidad por las instituciones descentralizadas, instituciones públicas de la seguridad social y empresas públicas no financieras, depositadas en la Cuenta Única del Tesoro (CUT) por el orden de los **RD\$29,767,359,080**.

Importante destacar que, las disponibilidades en efectivo y equivalente de efectivo correspondientes al Sector Público No Financiero presentan una disminución de **RD\$122,224,132,694**, en comparación a su homólogo, equivalente a un 67.19%, esta disminución se evidencia en todos los niveles de gobierno.

Nota 7.1 Disponibilidades en poder de las instituciones

Al 30 de junio 2024 y 2023, el balance de efectivo en caja y valores, correspondiente a las instituciones del sector público no financiero, cuyos balances fueron incorporados a los registros contables, presentan un saldo de **RD\$732,070,244** y **RD\$813,183,360**, respectivamente, según detalle:

| Descripción | 2024 | 2023 |
|------------------------------------|--------------------|--------------------|
| Fondos varios de uso institucional | 6,626,590 | 11,593,261 |
| Caja general | 262,173,112 | 157,700,059 |
| Cajas chicas institucionales | 176,270,543 | 154,340,530 |
| Valores a depositar | 287,000,000 | 489,549,509 |
| Total | 732,070,244 | 813,183,360 |

Nota 7.2 Disponibilidades en el Banco de Reservas de la República Dominicana

Al 30 de junio 2024 y 2023, el balance disponible en las diferentes cuentas bancarias en el Banco de Reservas de las instituciones del Sector Público No Financiero, presenta saldos ascendentes a **RD\$165,775,051,694** y **RD\$140,613,554,366**, respectivamente, de los cuales fueron eliminados por procesos de consolidación los montos de **RD\$29,767,359,080** y **RD\$26,593,484,503**, resultando disponibilidades netas en el Banco de Reservas de la República Dominicana de **RD\$136,007,692,614** y **RD\$114,020,069,863**, correspondientemente, según detalle:

| Descripción | 2024 | 2023 |
|--|------------------------|------------------------|
| Banreservas – Cuenta República Dominicana RD\$ | 89,833,977,831 | 38,312,560,946 |
| Efectivo en cuentas operativas institucionales | 6,530,663,984 | 815,312,837 |
| Cuenta Única de Tesorería (CUT) | 29,767,359,080 | 26,593,484,503 |
| Fondos de Instituciones en la CUT | 1,263,974,421 | 3,562,598,885 |
| Cuentas especiales | 6,327,262,672 | 2,877,528,657 |
| Banreservas – Cuentas Colectoras en RD\$ | 714,974,786 | 40,355,415 |
| Banreservas – Fondos provenientes de donaciones directas | 150,081 | 347,011 |
| Banreservas - Cuentas de proyectos con recursos externos pesos | 181,308,504 | 276,419,393 |
| Banreservas Cuentas operativas recursos directos en dólares | 7,943,924,707 | 7,228,701,438 |
| Disponibilidades de anticipos financieros | 285,889,762 | 245,170,890 |
| Banreservas Cuentas operativas recursos directos en pesos | 3,030,337,031 | 2,088,638,601 |
| Banreservas Cuenta transferencia en proceso en RD\$ | 0 | 963,283 |
| Banreservas Cuenta transferencia en proceso en US\$ | 0 | 8,516,687 |
| Fondo de contrapartida de préstamos y donaciones | 25,913,067 | 98,245,681 |
| Fondos varios de uso institucional | 3,939,984,243 | 6,267,056,566 |
| Fondos provenientes de donaciones directas | 63,245,749 | 0 |
| Banreservas – República Dominicana en moneda extranjera | 5,351,555,800 | 17,913,259,419 |
| Banreservas – Cuentas colectoras en moneda extranjera | 34,319,195 | 0 |
| Otras Cuentas Banreservas | 10,480,210,782 | 34,284,394,154 |
| Subtotal Disponibilidades en el Banco de Reservas | 165,775,051,694 | 140,613,554,366 |
| Eliminaciones por ajustes de disponibilidad en la CUT | (29,767,359,080) | (26,593,484,503) |
| Total | 136,007,692,614 | 114,020,069,863 |

Al 30 de junio 2024, los balances presentados como disponibilidad en la Cuenta Única del Tesoro (CUT), por parte de las distintas instituciones gubernamentales, fueron presentados en contrapartida como un pasivo corriente, fondos de terceros, en el balance del Gobierno Central. De estos, fueron eliminados por proceso de consolidación un monto de **RD\$29,767,359,080**, donde el 60.88% **RD\$18,122,220,335**, corresponden a disponibilidades en instituciones descentralizadas y autónomas, el 34.62% **RD\$10,306,732,602**, a empresas públicas no financieras y el 4.50% **RD\$1,338,406,143**, a las instituciones públicas de la seguridad social, quedando un saldo pendiente por conciliar de

RD\$2,905,702,478, del total de fondos reportados por la Tesorería Nacional de la República, correspondiente a las instituciones incluidas en estos estados consolidados.

Los balances existentes en moneda extranjera fueron valuados al tipo de cambio comprador el último día del mes, en el caso de los dólares estadounidenses, la tasa fue del **RD\$58.8732** por cada dólar (US\$) y los euros (€); por su parte a **RD\$62.9708** por cada euro. Los valores reexpresados en esta nota pudieran contener variaciones, ya que no se exponen los decimales de los valores, que al cambio que aplique genera una variación sin importancia relativa, con relación al total.

Nota 7.3 Disponibilidades en el Banco Central de la República Dominicana

Al 30 de junio 2024 y 2023, el balance disponible en las diferentes cuentas bancarias en el Banco Central de la República Dominicana de las Instituciones del Sector Público No Financiero presenta un saldo de **RD\$26,175,986,759** y **RD\$71,711,691,123**, respectivamente, el detalle se muestra como sigue:

| Descripción | 2024 | 2023 |
|--|-----------------------|-----------------------|
| BCRD – Cuenta en RD\$ para el pago de la deuda externa | 31,275,518 | 38,931,487 |
| BCRD – Cuenta del Gobierno Central pago servicio de la deuda externa en US\$ | 4,418,827,450 | 46,745,689,424 |
| BCRD – Cuenta República Dominicana en derechos especiales de giro | 207,904,598 | 6,326,236 |
| BCRD – Cuenta del Gobierno Central pago de servicio deuda externa EUROS | 354,412,483 | 466,052,951 |
| BCRD – Cuenta República Dominicana remunerada | 20,391,609,703 | 23,686,170,557 |
| BCRD - Cuentas de proyectos con recursos externos en monedas extranjeras | 737,992,585 | 768,520,467 |
| BCRD – Cuenta en Euros | 33,964,308 | |
| BCRD - Cuentas en Dólares | 114 | 0 |
| Total | 26,175,986,759 | 71,711,691,123 |

La **cuenta bancaria Banco Central República Dominicana remunerada** es una cuenta utilizada como estrategia del Tesoro Nacional para la gestión financiera, implementada para minimizar los impactos del costo financiero del endeudamiento público, debido a que la misma permite la obtención de rendimientos financieros, por la permanencia de stocks o saldos en la misma.

Los saldos de las cuentas en euros (€) y dólares (US\$), distintas a las del Gobierno Central, pertenecen a la Corporación de Acueductos y Alcantarillados de Santiago por orden de **RD\$33,964,422**, correspondiente al proyecto de Pedro García, de los cuales los montos fueron transferidos a la CUT, quedando este saldo en remanente, por otro lado, se observan al Instituto Nacional de Recursos Hidráulicos por un monto de **RD\$500,000**, correspondiente al Plan nacional aprovisionamiento y sostenimiento de recursos hidráulicos.

Los balances existentes en moneda extranjera fueron valuados al tipo de cambio comprador el último día del mes, en el caso de los Dólares estadounidenses, la tasa fue del **RD\$58.8732** por cada dólar (US\$) y de **RD\$62.9708** por cada euro.

Nota 7.4 Otras cuentas bancarias

Al 30 de junio 2024 y 2023, el balance disponible en otras cuentas bancarias de las instituciones del Sector Público No Financiero presenta un saldo de **RD\$5,290,751,868** y **RD\$3,106,357,643**, respectivamente, el detalle se muestra como sigue:

| Descripción | 2024 | 2023 |
|----------------|----------------------|----------------------|
| Banco Agrícola | 832,787,008 | 54,136,408 |
| Banco Popular | 449,939,071 | 72,587,748 |
| Banco BHD León | 1,394,623,736 | 848,207,184 |
| Otros Bancos* | 2,613,402,053 | 2,131,426,303 |
| Total | 5,290,751,868 | 3,106,357,643 |

*Este monto está compuesto por cuentas en distintos bancos comerciales del país, de los cuales se citan: Santa Cruz, Asociación la Nacional de Ahorros y Préstamos, Banco del Progreso, Scotiabank, Cooperativa Municipal Dominicana (COOPADOMU) y la Cooperativa de Servicios ADEPE (COOPADEPE). Estas últimas dos, utilizadas por los gobiernos locales, según detalle siguiente:

| Institución | Contrapartida | Monto |
|---|---|-------------|
| Superintendencia de Pensiones | Cuenta corriente regular | 11,552,288 |
| | Cuenta Corriente operaciones | 1,780,977 |
| | Cuenta corriente Nomina | 13,700 |
| | Cuenta Corriente Nómina JMMB | 9,457 |
| | Cuenta Corriente CCRyLI | 691,372 |
| Instituto Nacional de Transporte y Tránsito Terrestre | Banco BDI | 2,354,684 |
| Junta de Boyá | COOPADOMU | 294,141 |
| | COOPROGESO | 25,000 |
| Junta de Río Verde | COOPADOMU | 51,292 |
| | COOPROGESO | 51,108 |
| Ayuntamiento de Partido | COOPBUENO | 95,666 |
| Ayuntamiento de Sabana Iglesia | Cooperativa San Miguel | 469,480 |
| Ayuntamiento de Villa Altagracia | Cuenta Ahorro COOPADOMU | 90,000 |
| Ayuntamiento de Mella | COOPCENTRAL | 13,200 |
| Ayuntamiento de la Vega | Cuenta COOPEDAC - Cuenta Ahorro | 459,373 |
| Ayuntamiento del Distrito Nacional | Asociación Popular de Ahorros y Préstamos | 2,271,737 |
| Ayuntamiento de Santa Cruz de Mao | COOPADOMU | 877,309 |
| | COOPADEPE | 64,038 |
| Junta de El Salado | COOPADOMU | 299,000 |
| Junta de Las Lagunas Abajo | COOPADOMU | 80,000 |
| Corporación de Acueducto y Alcantarillado de la Vega | COOPEDA | 3,836 |
| | Cuenta de Ahorros Alaver | 852,402 |
| Corporación de Acueductos y Alcantarillados de Santiago | Banco Scotiabank | 1,549,280 |
| Empresa de Electricidad del Sur | Banco Santa Cruz | 1,267,011 |
| | Asociación Dominicana Estafetaria | 9,923,689 |
| | ALNAP | 18,181,508 |
| | Asociación Popular de Ahorros y Préstamos | 59,049,067 |
| | Citibank | 2,133,607 |
| | Fondos Embargados (Entidades Financieras) | 946,166,620 |

| Institución | Contrapartida | Monto |
|-----------------------------------|---|----------------------|
| | Banco SIE | 35,349,636 |
| Empresa de Electricidad del Norte | Asociación la Nacional de Ahorros y Préstamos (ALNAP) | 319,308,142 |
| | Banco del Progreso | 31,934 |
| | Banco Santa Cruz | 139,781,460 |
| | Asociación Popular de Ahorros y Préstamos (APAP) | 5,299,451 |
| | Asociación Cibao de Ahorros y Préstamos (ACAP) | 134,324,110 |
| | Revaluaciones del efectivo | 213,289,726 |
| Empresa de Electricidad del Este | Asociación Popular de Ahorros y Préstamos (APAP) | 83,998,230 |
| | Banco Santa Cruz | 3,799,496 |
| | Otro Efectivo | 617,549,028 |
| Monto Total | | 2,613,402,053 |

Detalle de otras cuentas bancarias, según niveles de gobierno:

| Descripción | 2024 | 2023 |
|--|----------------------|----------------------|
| Gobierno Central | 760,879,620 | 0 |
| Instituciones de la Seguridad Social | 125,889,267 | 137,608,221 |
| Instituciones Descentralizadas y/o Autónomas | 73,487,422 | 53,366,505 |
| Gobiernos Locales | 69,277,052 | 56,254,509 |
| Empresas Públicas | 4,261,218,507 | 2,859,128,408 |
| Total | 5,290,751,868 | 3,106,357,643 |

Dentro de los saldos depositados en los bancos distintos al Banco de Reservas y Banco Central (otras cuentas bancarias), sobresalen las cuentas bancarias de la Empresa de Electricidad del Sur, Empresa de Electricidad del Norte, Empresa de Electricidad del Este, Corporación del Acueducto y Alcantarillado de La Vega, con disponibilidades en diferentes bancos del país, con la mayor participación en el Banco Hipotecario Dominicano (BHD) y el Banco Popular Dominicano.

Nota 7.5 Equivalente de efectivo

Al 30 de junio 2024 y 2023, el Equivalente de Efectivo consolidado corresponde a Certificados Financieros con un plazo de vencimiento menor de 90 días, colocados por las Instituciones del Sector Público No Financiero asciende a **RD\$13,690,925,734** y **RD\$114,470,257,924**, respectivamente, según el detalle siguiente:

| Descripción | 2024 | 2023 |
|---|-----------------------|------------------------|
| Depósitos a plazo fijo | 795,000 | 7,231,226 |
| Certificados financieros con vencimiento de 30 a 90 días (nota 7.5.1) | 13,690,130,734 | 114,463,026,698 |
| Total | 13,690,925,734 | 114,470,257,924 |

Los depósitos a plazo fijo presentan un monto de **RD\$795,000**, corresponden al certificado de depósito a Plazo fijo del Ayuntamiento Municipal de Bonaó, y los certificados financieros por orden de **RD\$7,450,705,124** y **RD\$3,423,590,097**, son detallados a continuación:

Nota 7.5.1. Certificados financieros

| Descripción | 2024 | 2023 |
|--|-----------------------|------------------------|
| Ministerio Administrativa Presidencia | 40,000,000 | 110,000,000 |
| Cámara de Cuentas | 556,675,987 | 517,565,857 |
| Instituto Nacional de Bienestar Magisterial | 820,144,938 | 0 |
| Empresa de Transmisión Eléctrica Dominicana | 1,279,966,250 | 0 |
| Consejo del Poder Judicial | 3,465,351,381 | 419,000,000 |
| Dirección General de Aduanas | 2,726,276,635 | 1,882,970,433 |
| Tesorería Nacional | 0 | 106,213,445,000 |
| Superintendencia de Pensiones | 144,029,674 | 0 |
| Superintendencia de Bancos | 1,851,290,919 | 4,370,045,408 |
| Fondo Patrimonial de las Empresas Reformadas | 1,906,394,950 | 0 |
| Ayuntamiento del Distrito Nacional | 900,000,000 | 950,000,000 |
| | 13,690,130,734 | 114,463,026,698 |

Este saldo está compuesto por inversiones realizadas en instrumentos tipo certificados financieros, conformadas en un 47.36% por las instituciones descentralizadas, tales como: Dirección General de Aduanas, Fondo Patrimonial de las Empresas Reformadas y Superintendencia de Bancos; un 35.66% le corresponde a unidades ejecutoras del Gobierno Central, un 9.35% a la Empresa de Transmisión Eléctrica Dominicana (ETED) y en menor proporción se encuentran los gobiernos locales con un 6.58%, estos certificados han sido clasificados como equivalentes de efectivo, ya que los mismos cumplen con las disposiciones de la NICSP 4, con un plazo de vencimiento igual o menor que 90 días.

Nota 8: Inversiones a corto plazo

Las inversiones a corto plazo consolidadas, al 30 de junio 2024 y 2023, presenta un balance de **RD\$17,706,531,851** y **RD\$27,537,713,423**, respectivamente, dentro de los cuales se destacan las inversiones realizadas por las Empresas Públicas No Financieras, equivalentes a un 44.74% del total, tal como se muestra:

| Descripción | 2024 | 2023 |
|--|-----------------------|-----------------------|
| Inversiones en certificados del Banco de Reservas (nota 8.1) | 16,152,750,320 | 22,997,020,940 |
| Inversiones Subsidios | 902,467,685 | 841,340,544 |
| Inversiones DAF | 293,678,884 | 291,394,850 |
| Inversiones en certificados financieros | 28,071,682 | 1,321,084,068 |
| Otras inversiones de corto plazo | 329,563,280 | 2,086,873,020 |
| Total | 17,706,531,851 | 27,537,713,423 |

Nota 8.1 Inversiones en certificados del Banco de Reservas

Al 30 de junio del corte semestral 2024, los depósitos a plazo fijo interno corresponden a certificados financieros con un plazo de vencimiento desde 120 días hasta 365 días, ascendieron a **RD\$16,152,750,320**, según detalle:

| Certificados financieros Banco de Reservas | | | | | |
|---|-------------|------------|----------|-------------|----------------------|
| Institución | Referencia | Tasa anual | Duración | Tipo Moneda | Monto de inversión |
| Total, certificados Gobierno Central | | | | | 2,514,035,009 |
| Senado de la República | 9602459269 | 8.50% | 6 meses | DOP | 42,403,558 |
| Senado de la República | 9603435677 | 8.50% | 6 meses | DOP | 62,441,938 |
| Senado de la República | 9603631433 | 9.00% | 6 meses | DOP | 129,387,369 |
| Instituto Nacional de Bienestar Magisterial | 0130045563 | 4.24% | 6 meses | DOP | 4,920,336 |
| Instituto Nacional de Bienestar Magisterial | 2400505955 | 4.37% | 6 meses | DOP | 24,933,749 |
| Consejo del Poder Judicial | 9603405899 | 6.50% | 6 meses | DOP | 12,179,907 |
| Consejo del Poder Judicial | 9603405905 | 6.50% | 6 meses | DOP | 60,899,533 |
| Consejo del Poder Judicial | 9606714207 | 10.05% | 5 meses | DOP | 52,129,111 |
| Consejo del Poder Judicial | 9606714217 | 10.05% | 5 meses | DOP | 52,129,235 |
| Cámara de Cuentas | 9602935099 | 5.00% | 6 meses | DOP | 29,225,966 |
| Cámara de Cuentas | 9602976852 | 4.41% | 6 meses | DOP | 29,358,913 |
| Cámara de Cuentas | 9603539211 | 6.73% | 9 meses | DOP | 58,042,469 |
| Defensor del Pueblo | 9600797724 | 4.73% | 6 meses | DOP | 33,546,174 |
| Defensor del Pueblo | 9601739088 | 4.73% | 6 meses | DOP | 62,962,506 |
| Defensor del Pueblo | 9603032776 | 4.58% | 6 meses | DOP | 35,018,960 |
| Defensor del Pueblo | 96035-60678 | 4.58% | 6 meses | DOP | 45,052,834 |
| Cámara de Diputados | 9605546650 | 10.00% | 12 meses | DOP | 908,578,465 |
| Cámara de Diputados | 9606072220 | 10.00% | 6 meses | DOP | 126,286,300 |
| Cámara de Diputados | 9606655244 | 10.00% | 9 meses | DOP | 312,710,077 |
| Cámara de Diputados | 9606682834 | 10.00% | 5 meses | DOP | 208,473,384 |
| Cámara de Diputados | 9606840522 | 10.00% | 12 meses | DOP | 102,520,891 |
| Cámara de Diputados | 9607148359 | 10.00% | 12 meses | DOP | 100,833,333 |
| Consejo Nacional de Drogas | 9606139655 | 8.15% | 1 año | DOP | 10,000,000 |
| Consejo Nacional de Drogas | 9606139676 | 8.15% | 1 año | DOP | 10,000,000 |
| Total, certificados gobiernos locales | | | | | 748,723,464 |
| Ayuntamiento de la Vega | 1371514 | 9.00% | 9 meses | DOP | 252,937,500 |
| Ayuntamiento de San Felipe De Puerto Plata | | 8.05% | 6 meses | DOP | 195,785,964 |
| Ayuntamiento del Distrito Nacional | 9606840222 | 12.15% | 6 meses | DOP | 50,000,000 |
| Ayuntamiento del Distrito Nacional | 9606840250 | 12.15% | 6 meses | DOP | 100,000,000 |
| Ayuntamiento del Distrito Nacional | 9606840267 | 12.10% | 6 meses | DOP | 150,000,000 |
| Total, certificados empresas públicas no financieras | | | | | 7,869,269,896 |
| Autoridad Portuaria Dominicana | 1019412 | 3.80% | 10 meses | DOP | 653,114 |
| Autoridad Portuaria Dominicana | 1019418 | 2.93% | 1 mes | DOP | 313,886 |
| Corporación de Fomento Hotelero y Desarrollo del Turismo | 9673362 | 7.60% | 6 meses | DOP | 40,000,000 |
| Empresa de Generación Hidroeléctrica Dominicana | 3140009041 | 9.25% | 5 meses | DOP | 1,137,017 |
| Empresa de Generación Hidroeléctrica Dominicana | 9600724800 | 9.25% | 1 año | DOP | 1,253,051 |
| Empresa de Generación Hidroeléctrica Dominicana | 9602981879 | 4.41% | 6 meses | DOP | 704,244,733 |
| Empresa de Generación Hidroeléctrica Dominicana | 9601536439 | 3.50% | 1 año | USD | 646,978,560 |
| Empresa de Generación Hidroeléctrica Dominicana | 9603521718 | 3.65% | 1 año | USD | 1,875,986,023 |
| Corporación de Acueducto y Alcantarillados de Moca | | 12.00% | 1 año | DOP | 453,000 |
| Empresa de Electricidad del Norte | 755123 | 3.50% | 6 meses | DOP | 666,131 |
| Empresa de Electricidad del Norte | 760785 | 5.30% | 12 meses | DOP | 134,801 |
| Empresa de Electricidad del Norte | 787430 | 6.05% | 6 meses | DOP | 158,964 |
| Empresa de Electricidad del Norte | 813983 | 6.30% | 6 meses | DOP | 5,850,000 |
| Empresa de Electricidad del Norte | 807650 | 7.00% | 6 meses | DOP | 2,750,000 |
| Empresa de Electricidad del Norte | 1033204 | 6.20% | 6 meses | DOP | 4,036,000 |

| Certificados financieros Banco de Reservas | | | | | |
|--|------------|------------|----------|-------------|----------------------|
| Institución | Referencia | Tasa anual | Duración | Tipo Moneda | Monto de inversión |
| Empresa de Transmisión Eléctrica Dominicana | 9601158490 | 11.15% | 2 meses | DOP | 437,470,274 |
| Empresa de Transmisión Eléctrica Dominicana | 960388030 | 11.20% | 6 meses | DOP | 491,262,310 |
| Empresa de Transmisión Eléctrica Dominicana | 9604280620 | 11.15% | 2 meses | DOP | 246,754,883 |
| Empresa de Transmisión Eléctrica Dominicana | 9605936121 | 11.50% | 12 meses | DOP | 487,790,607 |
| Empresa de Transmisión Eléctrica Dominicana | 9605936114 | 11.50% | 12 meses | DOP | 487,790,610 |
| Empresa de Transmisión Eléctrica Dominicana | 9605936097 | 11.15% | 3 meses | DOP | 1,212,483,958 |
| Empresa de Transmisión Eléctrica Dominicana | 9603639894 | 11.15% | 4 meses | DOP | 640,000,000 |
| Lotería Nacional | 1114935 | 8.50% | 12 meses | DOP | 581,101,973 |
| Total, certificados descentralizada y autónomas | | | | | 4,945,382,719 |
| Fondo Nacional para el Medio Ambiente y Recursos Naturales | 2400429922 | 4.02% | 6 meses | DOP | 2,800,000 |
| Fondo Nacional para el Medio Ambiente y Recursos Naturales | 2400470108 | 3.87% | 6 meses | DOP | 764,041 |
| Fondo Nacional para el Medio Ambiente y Recursos Naturales | 3140002837 | 4.02% | 6 meses | DOP | 3,903,000 |
| Fondo Nacional para el Medio Ambiente y Recursos Naturales | 3140002853 | 4.02% | 6 meses | DOP | 3,359,434 |
| Fondo Nacional para el Medio Ambiente y Recursos Naturales | 3140002861 | 4.24% | 6 meses | DOP | 6,543,642 |
| Instituto Nacional de Recursos Hidráulicos | 318 | 12.00% | 6 meses | DOP | 1,000,000 |
| Instituto Nacional de Recursos Hidráulicos | 105292 | 12.00% | 6 meses | DOP | 100,000 |
| Departamento Aeroportuario | 803591 | 7.60% | 6 meses | DOP | 712,201 |
| Instituto de Formación Técnico Profesional | 1184257 | 7.75% | 3 meses | DOP | 3,263,955 |
| Superintendencia de Electricidad | 9605136431 | 9.50% | 3 meses | DOP | 2,144,381 |
| Superintendencia de Electricidad | 9605457558 | 9.50% | 12 meses | DOP | 56,845,130 |
| Superintendencia de Electricidad | 9605457602 | 9.50% | 12 meses | DOP | 56,845,130 |
| Superintendencia de Electricidad | 9605628067 | 9.60% | 4 meses | DOP | 23,997,518 |
| Superintendencia de Electricidad | 9605628082 | 9.60% | 12 meses | DOP | 144,602,693 |
| Superintendencia de Electricidad | 9605801856 | 10.20% | 12 meses | DOP | 56,178,650 |
| Superintendencia de Electricidad | 9605801906 | 10.20% | 12 meses | DOP | 42,695,774 |
| Superintendencia de Electricidad | 9605869368 | 8.25% | 12 meses | DOP | 333,735 |
| Superintendencia de Electricidad | 9606134877 | 9.25% | 4 meses | DOP | 161,618,150 |
| Superintendencia de Electricidad | 9606307042 | 8.85% | 2 meses | DOP | 21,227,307 |
| Superintendencia de Electricidad | 9606307058 | 8.85% | 2 meses | DOP | 31,840,961 |
| Superintendencia de Electricidad | 9606694396 | 9.00% | 6 meses | DOP | 103,806,673 |
| Superintendencia de Electricidad | 9606951479 | 10.00% | 6 meses | DOP | 101,673,611 |
| Superintendencia de Bancos | 9606991469 | 13.35% | 6 meses | DOP | 715,924,107 |
| Superintendencia de Bancos | 9606958298 | 12.85% | 6 meses | DOP | 715,324,471 |
| Instituto Dominicano de las Telecomunicaciones | 9604355844 | 8.00% | 4 meses | DOP | 100,000,000 |
| Instituto Dominicano de las Telecomunicaciones | 9604355845 | 8.00% | 4 meses | DOP | 100,000,000 |
| Instituto Dominicano de las Telecomunicaciones | 9604355849 | 8.00% | 4 meses | DOP | 100,000,000 |
| Instituto Dominicano de las Telecomunicaciones | 9604355852 | 8.00% | 4 meses | DOP | 100,000,000 |
| Instituto Dominicano de las Telecomunicaciones | 9603910764 | 9.00% | 3 meses | DOP | 50,000,000 |
| Instituto Dominicano de las Telecomunicaciones | 9603910750 | 9.00% | 3 meses | DOP | 50,000,000 |
| Instituto Dominicano de las Telecomunicaciones | 9605439239 | 9.00% | 6 meses | DOP | 500,000,000 |
| Instituto Dominicano de las Telecomunicaciones | 9606472460 | 9.50% | 6 meses | DOP | 100,000,000 |
| Instituto Dominicano de las Telecomunicaciones | 9606472476 | 9.50% | 6 meses | DOP | 100,000,000 |
| Instituto Dominicano de las Telecomunicaciones | 9602215174 | 8.00% | 1 mes | DOP | 13,500,000 |
| Instituto Dominicano de las Telecomunicaciones | 9604549894 | 8.00% | 3 meses | DOP | 100,000,000 |
| Instituto Dominicano de las Telecomunicaciones | 9603786638 | 8.10% | 6 meses | DOP | 73,768,034 |
| Instituto Dominicano de las Telecomunicaciones | 9602808275 | 8.00% | 4 meses | DOP | 28,629,170 |
| Instituto Dominicano de las Telecomunicaciones | 9604438598 | 8.00% | 4 meses | DOP | 13,000,000 |

| Certificados financieros Banco de Reservas | | | | | |
|--|------------|------------|----------|-------------|-----------------------|
| Institución | Referencia | Tasa anual | Duración | Tipo Moneda | Monto de inversión |
| Instituto Dominicano de las Telecomunicaciones | 9606394887 | 8.00% | 6 meses | DOP | 2,605,950 |
| Instituto Dominicano de las Telecomunicaciones | 9606765372 | 9.10% | 6 meses | DOP | 6,375,000 |
| Universidad Autónoma de Santo Domingo | 9605503014 | 7.65% | 6 meses | DOP | 500,000,000 |
| Universidad Autónoma de Santo Domingo | 9606694121 | 7.18% | 6 meses | DOP | 750,000,000 |
| Total, certificados instituciones de la seguridad social | | | | | 75,339,232 |
| Superintendencia de Pensiones | 9606795696 | 10.05% | 5 meses | DOP | 10,339,232 |
| Instituto Dominicano de Prevención y Protección de Riesgos Laborales | 9607139406 | 9.00% | 3 meses | DOP | 35,000,000 |
| Instituto Dominicano de Prevención y Protección de Riesgos Laborales | 9607232702 | 10.10% | 3 meses | DOP | 30,000,000 |
| Total certificados Banco de Reservas de la República Dominicana | | | | | 16,152,750,320 |

Detalle de las inversiones a corto plazo según niveles de gobierno

| Descripción | 2024 | 2023 |
|--|-----------------------|-----------------------|
| Gobierno Central (nota 8.2) | 2,588,735,009 | 3,693,617,709 |
| Instituciones Públicas de la Seguridad Social (nota 8.3) | 1,271,485,801 | 4,399,723,586 |
| Instituciones Descentralizadas y/o Autónomas (nota 8.4) | 5,023,242,767 | 7,229,566,206 |
| Gobiernos Locales (nota 8.5) | 900,725,848 | 1,004,096,816 |
| Empresas Públicas No Financieras (nota 8.6) | 7,922,342,427 | 11,210,709,106 |
| Total | 17,706,531,851 | 27,537,713,423 |

Nota 8.2 Inversiones a corto plazo instituciones del Gobierno Central

Al 30 de junio 2024 y 2023, los balances de las inversiones a corto plazo en instituciones del Gobierno Central presentan saldos de **RD\$2,588,735,009** y **RD\$3,693,617,709**, respectivamente, el detalle se muestra como sigue:

| Descripción | 2024 | 2023 |
|--|----------------------|----------------------|
| Inversiones Financieras en Poder de las Instituciones | 2,514,035,009 | 3,693,617,709 |
| Títulos-valores a valor razonable de la Administración Central | 74,700,000 | 0 |
| Total | 2,588,735,009 | 3,693,617,709 |

Nota 8.3 Inversiones a corto plazo instituciones públicas de la Seguridad Social

Al 30 de junio 2024 y 2023, los balances de las inversiones a corto plazo de las Instituciones Públicas de la Seguridad Social presentan saldos de **RD\$1,271,485,801** y **RD\$4,399,723,586**, respectivamente, el detalle se muestra como sigue:

| Descripción | 2024 | 2023 |
|--|----------------------|----------------------|
| Seguro Nacional de Salud | 0 | 3,125,595,781 |
| Superintendencia de Pensiones | 10,339,232 | 141,392,410 |
| Instituto Dominicano de Prevención y Riesgos Laborales | 65,000,000 | 0 |
| Superintendencia de Salud y Riesgos Laborales (SISALRIL) | 1,196,146,569 | 1,132,735,394 |
| Total | 1,271,485,801 | 4,399,723,586 |

Nota 8.4 Inversiones en certificados financieros de las instituciones descentralizadas y/o autónomas

Al 30 de junio 2024 y 2023, el balance de las inversiones a corto plazo de las instituciones de este sector presenta saldos de **RD\$5,023,242,767** y **RD\$7,229,566,206**, respectivamente, el detalle se muestra como sigue:

| Descripción | 2024 | 2023 |
|--|----------------------|----------------------|
| Comisión Administrativa Aeroportuaria | 712,201 | 681,825 |
| Fondo Nacional para el Medio Ambiente y Recursos Naturales | 17,370,117 | 17,370,117 |
| Fondo Especial para el Desarrollo Agropecuario | 5,614,653 | 37,124,306 |
| Instituto de Formación Técnico Profesional | 3,263,955 | 593,041,041 |
| Instituto Dominicano de las Telecomunicaciones | 1,437,878,154 | 0 |
| Instituto Dominicano de Aviación Civil | 0 | 704,400,000 |
| Liga Municipal Dominica | 0 | 2,000,000,000 |
| Universidad Autónoma de Santo Domingo | 1,250,000,000 | 1,500,000,000 |
| Instituto Nacional de Recursos Hidráulicos | 19,100,000 | 19,100,000 |
| Superintendencia de Bancos | 1,473,233,314 | 1,996,857,371 |
| Superintendencia de Seguros | 12,260,659 | 11,022,372 |
| Superintendencia de Electricidad | 803,809,714 | 349,969,173 |
| Total | 5,023,242,767 | 7,229,566,206 |

Nota 8.5 Inversiones a corto plazo de los gobiernos locales

Al 30 de junio 2024 y 2023, el balance de las inversiones a corto plazo de los Gobiernos Locales presenta saldos de **RD\$900,725,848** y **RD\$1,004,096,816**, respectivamente, el detalle se muestra como sigue:

| Descripción | 2024 | 2023 |
|--|--------------------|----------------------|
| Ayuntamiento de La Vega | 254,661,802 | 308,310,852 |
| Ayuntamiento de Santa Cruz de Mao | 228,326 | 0 |
| Ayuntamiento de San Felipe de Puerto Plata | 195,785,964 | 195,785,964 |
| Ayuntamiento de Distrito Nacional | 450,000,000 | 500,000,000 |
| Ayuntamiento de Partido | 49,755 | 0 |
| Total | 900,725,848 | 1,004,096,816 |

Nota 8.6 Inversiones en certificados financieros a corto plazo de las empresas públicas no financieras

Al 30 de junio 2024 y 2023, el balance de las inversiones a corto plazo de las Empresas Públicas No Financieras presenta saldos de **RD\$7,922,342,427** y **RD\$11,210,709,106**, respectivamente, el detalle se muestra como sigue:

| Descripción | 2024 | 2023 |
|---|---------------|---------------|
| Autoridad Portuaria Dominicana | 966,999 | 962,520 |
| Corporación de Fomento Hotelero y Desarrollo del Turismo | 40,000,000 | 40,000,000 |
| Corporación de Acueducto y Alcantarillado de Moca | 453,000 | 453,000 |
| Corporación del Acueducto y Alcantarillado de Santo Domingo | 0 | 73,528 |
| Corporación de Acueductos y Alcantarillados de Santiago | 23,105,422 | 14,731,187 |
| Empresa de Generación Hidroeléctrica Dominicana | 3,229,599,385 | 2,949,164,005 |

| Descripción | 2024 | 2023 |
|---|----------------------|-----------------------|
| Empresa de Electricidad del Norte | 13,595,896 | 206,459,896 |
| Empresa de Electricidad del Este | 24,195,446 | 320,143,627 |
| Empresa de Electricidad del Sur | 5,771,663 | 861,640,224 |
| Empresa de Transmisión Eléctrica Dominicana | 4,003,552,643 | 6,282,729,798 |
| Lotería Nacional | 581,101,973 | 534,351,320 |
| Total | 7,922,342,427 | 11,210,709,106 |

Nota 9: Porción corriente de documentos por cobrar

La porción corriente de los documentos por cobrar, al 30 de junio 2024 y 2023, asciende a **RD\$14,180,165** y **RD\$982,974,078**, respectivamente, como se puede observar a continuación:

| Descripción | 2024 | 2023 |
|---------------------------------------|-------------------|--------------------|
| Aportación por cobrar Infotep Ley 116 | 0 | 966,514,288 |
| Superintendencia de Bancos | 14,180,165 | 16,459,789 |
| Total | 14,180,165 | 982,974,078 |

Nota 10: Cuentas por cobrar a corto plazo

Esta cuenta representa los saldos por cobrar, originados por el derecho de cobro a favor del Estado Dominicano frente a terceros, derivadas de las rentas por recaudar de impuestos, tasas, derechos, transferencias y ventas de bienes y servicios. Al 30 de junio 2024 y 2023, las cuentas por cobrar a corto plazo presentan balances de **RD\$499,089,016,727** y **RD\$427,795,394,298**, a los cuales les fueron aplicadas las provisiones para cuentas incobrables por **RD\$55,536,426,312** y **RD\$43,994,375,423**, eliminándose en el proceso de consolidación las transacciones recíprocas por **RD\$416,997,270** y **RD\$0**, respectivamente, resultando las cuentas por cobrar netas a corto plazo en **RD\$443,135,593,145** y **RD\$383,801,018,875**, respectivamente, según detalle:

| Descripción | 2024 | 2023 |
|--|------------------------|------------------------|
| Cuentas por cobrar de origen tributario (nota 10.1) | 293,784,765,055 | 236,522,233,551 |
| Contribuciones sociales a cobrar a corto plazo | 201,165,088 | 1,824,828,321 |
| Cuenta por cobrar por otros ingresos sin contraprestación a corto plazo | 3,811,531,028 | 6,148,543,768 |
| Cuentas por cobrar por ingresos con contraprestación a corto plazo (nota 10.2) | 187,614,513,298 | 177,918,697,401 |
| Préstamos a corto plazo | 3,341,856 | 60,388,463 |
| Cuentas por transferencias entre entes | 0 | 61,610,860 |
| Cuentas a cobrar en gestión judicial | 2,687,981 | 2,585,903 |
| Otras cuentas a cobrar a corto plazo | 13,671,012,420 | 5,256,506,030 |
| Subtotal | 499,089,016,727 | 427,795,394,298 |
| Provisión para cuentas incobrables | (55,536,426,312) | (43,994,375,423) |
| Eliminaciones de ajustes por consolidación | (416,997,270) | 0 |
| Total | 443,135,593,145 | 383,801,018,875 |

Las cuentas por cobrar a corto plazo presentaron transacciones recíprocas con cuentas por pagar intergubernamentales, las cuales fueron eliminadas en el proceso de consolidación, dentro de las cuentas por cobrar por otros ingresos con contraprestación a corto plazo, según detalle:

Detalle de cuentas por cobrar a corto plazo según niveles de gobierno

| Nivel de Gobierno | 2024 | 2023 |
|--|------------------------|------------------------|
| Gobierno Central | 301,618,980,738 | 243,146,659,100 |
| Instituciones de la Seguridad Social | 37,194,315 | 3,758,352,837 |
| Instituciones Descentralizadas y/o Autónomas | 12,421,446,285 | 10,514,494,702 |
| Gobiernos Locales | 1,537,232,915 | 1,270,410,329 |
| Empresas Públicas No Financieras | 183,474,162,473 | 169,105,477,330 |
| Subtotal | 499,089,016,727 | 427,795,394,298 |
| Provisión para cuentas incobrables | (55,536,426,312) | (43,994,375,423) |
| Eliminaciones de ajustes por consolidación | (416,997,270) | 0 |
| Total | 443,135,593,145 | 383,801,018,875 |

Nota 10.1 Cuentas por cobrar de origen tributario

Al 30 de junio 2024 y 2023, las cuentas por cobrar de origen tributario a corto plazo presentan balances de **RD\$293,784,765,055** y **RD\$236,522,233,551**, respectivamente, según detalle:

| Descripción | 2024 | 2023 |
|--|------------------------|------------------------|
| Rentas por recaudar de impuesto sobre el comercio exterior | 37,169,783,218 | 28,827,684,785 |
| Rentas por recaudar de impuesto sobre los ingresos | 150,736,883,721 | 80,147,502,314 |
| Rentas por recaudar de impuesto sobre el patrimonio | 26,580,392,505 | 32,035,761,666 |
| Rentas por recaudar de impuesto sobre mercancías y servicios | 74,970,777,223 | 92,380,715,871 |
| Otras rentas generales no tributarias | 4,326,928,388 | 3,130,568,916 |
| Total | 293,784,765,055 | 236,522,233,551 |

Nota 10.2 Cuentas por cobrar por otros ingresos con contraprestación a corto plazo

Al 30 de junio 2024 y 2023, las cuentas por cobrar por ingresos con contraprestación a corto plazo presentan balances de **RD\$187,614,513,298** y **RD\$177,918,697,401**, respectivamente, según detalle:

| Instituciones | 2024 | 2023 |
|--|------------------------|------------------------|
| Gobierno Central | 1,075,865,881 | 1,911,544,192 |
| Instituciones de la Seguridad Social | 29,455,191 | 1,924,145,567 |
| Instituciones Descentralizadas y/o Autónomas | 9,642,370,180 | 9,053,503,610 |
| Gobiernos Locales | 1,490,998,301 | 1,252,018,894 |
| Empresas Públicas No Financieras | 175,375,823,745 | 163,777,485,138 |
| Total | 187,614,513,298 | 177,918,697,401 |

Nota 11: Inventarios

Al 30 de junio 2024 y 2023, la cuenta de inventarios de bienes y suministros está compuesta por la existencia de bienes para uso interno de las instituciones, así como, de inventarios adquiridos para la venta o cesión, entre otros presentan un balance de **RD\$37,345,078,212** y **RD\$40,685,396,895**, respectivamente, según detalle:

| Descripción | 2024 | 2023 |
|---|-----------------------|-----------------------|
| Materiales y suministros para consumo y prestación de servicios | 21,589,423,392 | 28,886,381,012 |
| Materiales y suministros para la producción | 14,189,149 | 10,203,930 |
| Productos en proceso | 1,528,648,316 | 1,526,012,673 |
| Activos no financieros en proceso | 0 | 32,569,480 |
| Productos terminados | 139,950 | 345,119 |
| Inventarios adquiridos para la venta o cesión | 13,880,652,723 | 6,714,123,161 |
| Otros | 332,024,682 | 3,515,761,520 |
| Total | 37,345,078,212 | 40,685,396,895 |

Detalle de los inventarios según niveles de gobierno

| Descripción | 2024 | 2023 |
|--|-----------------------|-----------------------|
| Gobierno Central | 28,658,615,032 | 33,982,832,613 |
| Instituciones de la Seguridad Social | 44,257,892 | 212,005,419 |
| Instituciones Descentralizadas y/o Autónomas | 2,460,816,124 | 1,954,523,508 |
| Gobiernos Locales | 228,802,241 | 127,133,234 |
| Empresas Públicas No Financieras | 5,952,586,923 | 4,408,902,122 |
| Total | 37,345,078,212 | 40,685,396,895 |

Nota 12: Pagos anticipados

Al 30 de junio 2024 y 2023, los pagos anticipados consolidados presentan balances de **RD\$23,112,784,637** y **RD\$17,560,204,561**, respectivamente, según detalle:

| Descripción | 2024 | 2023 |
|--|-----------------------|-----------------------|
| Alquileres | 42,905,431 | 28,729,406 |
| Fianzas y depósitos | 200,577,280 | 225,175,257 |
| Licencias informáticas | 4,013,767,380 | 2,389,110,352 |
| Licencias intelectuales | 835,473 | 221,083,192 |
| Seguro de bienes inmuebles e infraestructura | 354,497,897 | 1,895,133,084 |
| Seguro de bienes muebles | 2,296,071,847 | 220,642,177 |
| Seguros de personas | 207,627,835 | 29,839,375 |
| Otros seguros | 546,436,077 | 340,046,902 |
| Otros pagos anticipados | 15,450,065,416 | 12,210,444,815 |
| Total | 23,112,784,637 | 17,560,204,561 |

Detalle de los pagos anticipados según niveles de gobierno

| Descripción | 2024 | 2023 |
|--|-----------------------|-----------------------|
| Gobierno Central | 6,918,752,990 | 4,693,945,698 |
| Instituciones de la Seguridad Social | 144,959,175 | 118,662,460 |
| Instituciones Descentralizadas y/o Autónomas | 2,900,256,799 | 2,650,675,436 |
| Gobiernos Locales | 255,555,816 | 257,372,295 |
| Empresas Públicas No Financieras | 12,893,259,856 | 9,839,548,672 |
| Total | 23,112,784,637 | 17,560,204,561 |

Nota 13: Otros activos corrientes

Al 30 de junio 2024 y 2023, la partida de otros activos corrientes no financieros presenta un balance de **RD\$1,166,625,013** y **RD\$1,213,520,139**, respectivamente. El monto de **RD\$1,143,715,304**, por concepto de pago de anticipos a proveedores del Instituto Nacional de Recursos Hidráulicos, significando el 98% de este rubro del período.

| Descripción | 2024 | 2023 |
|--|----------------------|----------------------|
| Instituciones Descentralizadas y/o Autónomas | 1,143,715,304 | 2,157,620 |
| Gobiernos Locales | 13,750 | 1,405,258 |
| Empresas Públicas No Financieras | 22,895,959 | 1,209,957,261 |
| Total | 1,166,625,013 | 1,213,520,139 |

Nota 14: Cuentas por cobrar a largo plazo

Al 30 de junio 2024 y 2023, las cuentas por cobrar a largo plazo presentan balances de **RD\$151,143,433,882** y **RD\$139,363,751,192**, de los cuales fueron eliminados por procesos de consolidación los montos de **RD\$32,503,703,894** y **RD\$25,672,366,561**, resultando disponibilidades netas en las cuentas por cobrar a largo plazo para este año de **RD\$118,262,931,008** y **RD\$113,314,725,804**, respectivamente, según detalle:

| Descripción | 2024 | 2023 |
|---|------------------------|------------------------|
| Cuentas por cobrar de origen tributario | 42,540,494 | 0 |
| Contribuciones sociales a cobrar a largo plazo | 0 | 150,946 |
| Cuenta por cobrar por otros ingresos sin contraprestación a largo plazo | 307,000,000 | 2,341,549,425 |
| Cuentas por cobrar por ingresos con contraprestación l/p | 47,806,899,558 | 43,337,256,597 |
| Préstamos indirectos a cobrar a largo plazo | 102,986,993,830 | 93,684,794,224 |
| Subtotal | 151,143,433,882 | 139,363,751,192 |
| Ajustes por eliminación de reciprocidad en las instituciones | (32,503,703,894) | (25,672,366,561) |
| Provisión por cuentas incobrables | (376,798,979) | (376,658,827) |
| Total | 118,262,931,008 | 113,314,725,804 |

Las cuentas por cobrar a largo plazo presentaron transacciones recíprocas con cuentas por pagar intergubernamentales, las cuales fueron eliminadas en el proceso de consolidación, por un monto de **RD\$32,503,703,894** y **RD\$25,672,366,561**, respectivamente.

Detalle de las cuentas por cobrar a largo plazo, según niveles de gobierno

| Descripción | 2024 | 2023 |
|---|-------------------------|-------------------------|
| Gobierno Central | 105,274,878,770 | 95,000,471,612 |
| Instituciones Descentralizadas y/o Autónomas | 1,990,061,698 | 2,285,200,418 |
| Gobiernos Locales | 6,043,930,718 | 4,286,095,543 |
| Empresas Públicas No Financieras | 37,457,763,717 | 37,415,324,791 |
| Subtotal | 150,766,634,903 | 138,987,092,365 |
| Ajustes por eliminación de reciprocidad en las Instituciones | (32,503,703,894) | (25,672,366,561) |
| Total | 118,262,931,008 | 113,314,725,804 |

Importante mencionar que las cuentas intergubernamentales eliminadas en reciprocidad, corresponden a cuentas por cobrar garantizadas por el Gobierno Central con Empresa de Electricidad del Este, Empresa de Electricidad del Norte, Empresa de Electricidad del Sur, Empresa de Transmisión Eléctrica Dominicana y Dirección General de Aduanas entre otras.

Nota 15: Documentos por cobrar a largo plazo

Al 30 de junio 2024 y 2023, los documentos por cobrar a largo plazo presentan balances de **RD\$40,769,517,929** y **RD\$10,913,781,257**, respectivamente, según detalle:

| Descripción | 2024 | 2023 |
|---|-----------------------|-----------------------|
| Documentos indirectos por cobrar a largo plazo | 29,821,924,085 | 0 |
| Préstamos indirectos a cobrar a largo plazo | 675,007,097 | 640,640,570 |
| Corporación Dominicana de Empresas Eléctricas Estatales | 2,571,098,993 | 2,283,305,609 |
| Empresas de Electricidad del Norte | 158,337,127 | 231,302,722 |
| Ministerio de Hacienda | 84,485,430 | 84,485,430 |
| Documentos por cobrar DGA | 34,609,844 | 34,609,844 |
| Fondo Especial para el Desarrollo Agropecuario | 4,908,320,374 | 4,894,642,940 |
| Productores del Café | 0 | 417,396,011 |
| Apoyos agricultores Codopesca | 82,500 | 82,500 |
| Reclamaciones por cobrar de la Superintendencia de Salud y Riesgo Laborales | 2,797,749 | 2,797,749 |
| Interés Implícitos préstamos a largo plazo | 1,691,048,075 | 1,504,634,109 |
| Otros | 821,806,655 | 819,883,773 |
| Total | 40,769,517,929 | 10,913,781,257 |

Detalle de los documentos por cobrar a largo plazo, según niveles de gobierno

| Descripción | 2024 | 2023 |
|--|-----------------------|-----------------------|
| Gobierno Central | 30,496,931,182 | 640,640,570 |
| Instituciones de la Seguridad Social. | 1,800,139,762 | 1,614,177,322 |
| Instituciones Descentralizadas y/o Autónomas | 4,943,012,718 | 5,346,731,295 |
| Gobiernos Locales | 306,000 | 324,000 |
| Empresas Públicas No Financieras | 3,529,128,267 | 3,311,908,069 |
| Subtotal | 40,769,517,929 | 10,913,781,257 |

Nota 16: Inversiones a largo plazo

Al 30 de junio 2024 y 2023, el balance de las cuentas de inversiones financieras a largo plazo asciende a **RD\$709,349,510,781** y **RD\$634,645,407,185**, de los cuales fueron eliminados por el proceso de consolidación los montos de **RD\$192,091,702,660** y **RD\$160,753,920,251**, para la presentación de balances consolidados de inversiones a largo plazo ascendentes a **RD\$517,257,808,121** y **RD\$473,891,486,933**, respectivamente, motivado por las inversiones en acciones y aportes de capital a instituciones públicas, según detalle:

| Descripción | 2024 | 2023 |
|---|------------------------|------------------------|
| Títulos-valores a largo plazo | 35,328,265,516 | 29,606,109,556 |
| Certificados Financieros (nota 16.1) | 5,076,727,531 | 799,813,865 |
| Fideicomisos y Contratos equivalentes | 67,907,947,850 | 36,608,299,911 |
| Acciones y Participaciones de Capital (nota 16.2) | 464,400,869,384 | 249,332,143,575 |
| Inversiones financieras pendiente de conciliar | 0 | 290,454,466,411 |
| Obligaciones Negociables | 22,599,167,313 | 19,445,661,243 |
| Participación en Empresas Privadas Nacionales | 15,654,199,322 | 0 |
| Otras inversiones | 98,382,333,865 | 8,398,912,624 |
| Subtotal | 709,349,510,781 | 634,645,407,185 |
| Eliminaciones por ajustes patrimoniales | (192,091,702,660) | (160,753,920,251) |
| Total | 517,257,808,121 | 473,891,486,933 |

Al corte semestral 2024 y 2023, las inversiones de largo plazo en colocación de títulos-valores a largo plazo, corresponden al Instituto Dominicano de Prevención y Protección de Riesgos Laborales, conciernen a notas de rentas fijas de certificado de Inversión Especial, y Bono de Hacienda por **RD\$35,328,265,516**, mantenido con una institución financiera local. Los mismos generaron interés, a tasas que oscilan entre 7.65% y 11.00% anual, con vencimiento entre 744 y 7,154 días, generaron intereses ascendentes a **RD\$2,651,429,927**.

Los ingresos por intereses financieros recibidos durante el período 2024 y 2023, se presentan como ingresos financieros en los estados de rendimientos, a continuación, detalle de las inversiones:

Detalle de las Inversiones a largo plazo, según niveles de gobierno

| Descripción | 2024 | 2023 |
|--|------------------------|------------------------|
| Gobierno Central | 628,266,739,661 | 572,743,969,222 |
| Instituciones de la Seguridad Social | 57,930,051,519 | 54,487,088,197 |
| Instituciones Descentralizadas y/o Autónomas | 23,146,416,392 | 3,850,597,024 |
| Gobiernos Locales | 0 | 293,661 |
| Empresas Públicas No Financieras | 6,303,208 | 3,563,459,081 |
| Subtotal | 709,349,510,781 | 634,645,407,185 |
| Eliminaciones por ajustes patrimoniales | (192,091,702,660) | (160,753,920,251) |
| Total | 517,257,808,121 | 473,891,486,933 |

Nota 16.1: Certificados financieros

Al 30 de junio 2024 y 2023, los certificados financieros presentan balances ascendentes a **RD\$5,076,727,531** y **RD\$799,813,865**, respectivamente, según se muestra a continuación:

| Descripción | 2024 | 2023 |
|--|---------------|-------------|
| Fondo Nacional para el Medio Ambiente y Recursos Naturales | 867,340 | 0 |
| Instituto de Auxilios y Viviendas | 260,290 | 260,290 |
| Departamento Aeroportuario | 0 | 1,278,600 |
| Superintendencia de bancos | 5,054,794,900 | 796,226,582 |
| Centro de Exportación e Inversión de la República Dominicana | 0 | 1,243,393 |
| Instituto de Formación Técnico Profesional | 20,000,000 | 0 |

| Descripción | 2024 | 2023 |
|------------------------------|----------------------|--------------------|
| Comisión Nacional de Energía | 805,001 | 805,000 |
| Total | 5,076,727,531 | 799,813,865 |

Nota 16.2 Acciones y Participaciones de Capital del Gobierno Central:

Al 30 de junio de los períodos fiscales 2024 y 2023, la cuenta de inversiones financieras a largo plazo presenta balances ascendentes de **RD\$628,266,739,661** y **RD\$572,743,969,222**, respectivamente, consistente en inversiones en acciones y aportes de capital a empresas públicas y privadas según detalle:

| Descripción | 2024 | 2023 |
|---|------------------------|------------------------|
| Instituciones Públicas Descentralizadas y Autónomas | 190,773,087,881 | 168,993,420,210 |
| Instituciones Públicas de la Seguridad Social | 22,320,556,324 | 23,529,570,798 |
| Empresas Públicas no Financieras | 166,366,607,875 | 108,420,419,670 |
| Instituciones Públicas Financieras Monetarias | 70,504,178,944 | 43,371,350,000 |
| Fideicomisos | 64,107,947,850 | 33,608,299,911 |
| Subtotal (Acciones y Participaciones de Capital) | 514,072,378,874 | 377,923,060,589 |
| Inversiones Patrimoniales en Organismos Financieros Internacionales | 15,654,199,322 | 12,629,034,293 |
| Inversiones patrimoniales en el sector privado interno sujetas a depuración | 157,827,600 | 157,827,600 |
| Inversiones patrimoniales en el sector público interno sujetas a depuración | 98,382,333,865 | 182,034,046,741 |
| Subtotal (aporte de capital pendiente de Conciliación): | 101,047,691,017 | 182,191,874,341 |
| Total | 628,266,739,661 | 572,743,969,222 |

Nota 17: Otros activos financieros

Al 30 de junio 2024 y 2023, el balance de las cuentas de otros activos financieros asciende a **RD\$1,529,343,191** y **RD\$862,532,733**, respectivamente, según el detalle:

| Descripción | 2024 | 2023 |
|--|----------------------|--------------------|
| Agencia Italiana de Crédito a la Exportación, S.A. (SACE) Fianzas y D. | 287,256,389 | 269,266,637 |
| Seguro Proyecto de Saneamiento Pluvial y Sanitario de la Cañada de Guajimía2 | 234,334,411 | 219,658,956 |
| Instrumentos en Fondos de Inversión L/Plazo en Poder de las Instituciones | 772,359,374 | 216,948,805 |
| Fianza y depósitos varios | 127,634,070 | 48,899,389 |
| Fondos Restringidos -Fondo de contingencia superintendencia de bancos | 107,758,947 | 107,758,947 |
| Total | 1,529,343,191 | 862,532,733 |

Detalle de otros activos financieros, según niveles de gobierno:

| Descripción | 2024 | 2023 |
|--|----------------------|--------------------|
| Gobierno Central | 1,421,584,244 | 754,773,787 |
| Instituciones Descentralizadas y/o Autónomas | 107,758,947 | 107,758,947 |
| Total | 1,529,343,191 | 862,532,733 |

Nota 18: Propiedad, planta y equipo neto

Al 30 de junio 2024 y 2023, el balance de las cuentas de propiedad planta y equipo netos asciende a **RD\$1,768,860,833,459** y **RD\$1,599,641,452,464**, mostrando un incremento de un 9.57%, en relación al primer semestre 2023, este aumento es originado por el levantamiento de información y registros de los bienes muebles e inmuebles realizados por el Gobierno Central, correspondiente a los Ministerios de: Educación, Defensa, Interior y Policía y Salud Pública, importante mencionar que la partida de terrenos reflejó un incremento de un 57%, según se presentan los detalles a continuación:

| Descripción | 2024 | 2023 |
|---|--------------------------|--------------------------|
| Acueductos | 2,912,761,594 | 3,473,822,321 |
| Alcantarillados | 5,017,437,988 | 7,773,970,788 |
| Presas y represas | 21,572,550,778 | 21,572,550,796 |
| Terrenos | 102,281,653,925 | 44,038,318,730 |
| Edificios | 100,939,832,310 | 96,158,710,514 |
| Bienes expropiados | 392,300,638 | 0 |
| Inmuebles pendientes de certificación | 8,021,189,598 | 0 |
| Construcciones y mejoras | 304,428,549,536 | 172,025,234,121 |
| Construcciones y mejoras sujetas a conciliación | 838,147,575,387 | 843,526,575,278 |
| Vías de comunicación terrestre | 0 | 14,550,809,995 |
| Equipos, mobiliario de oficina y alojamiento | 20,038,656,479 | 17,917,180,851 |
| Equipos y mobiliario educacional, deportivo y recreativo | 40,035,974 | 181,224,233 |
| Equipo e instrumental médico, científico y de laboratorio | 148,993,602 | 216,378,361 |
| Equipos de transporte, tracción y elevación | 27,121,230,668 | 24,041,724,909 |
| Maquinarias y equipos especializados | 87,448,119,490 | 122,315,837,348 |
| Equipos de defensa, seguridad y orden público | 6,347,361,697 | 1,117,960,127 |
| Centrales eléctricas, acuíferas y cloacales | 21,876,722,204 | 0 |
| Infraestructura | 190,878,301,274 | 98,163,470,825 |
| Semovientes | 4,523,192 | 4,523,192 |
| Obras de arte y elementos coleccionables | 188,223,989 | 25,479,885 |
| Bienes biológicos | 1,452,144,704 | 0 |
| Otros propiedad, planta y equipo neto | 246,283,065,778 | 319,332,443,460 |
| Subtotal | 1,985,541,230,806 | 1,786,436,215,735 |
| Menos depreciación acumulada | (216,680,397,346) | (186,794,763,270) |
| Total | 1,768,860,833,459 | 1,599,641,452,464 |

Detalle de la propiedad, planta y equipo por nivel de gobierno

| Descripción | 2024 | 2023 |
|--|--------------------------|--------------------------|
| Gobierno Central | 1,219,321,929,312 | 1,129,176,720,807 |
| Instituciones de la Seguridad Social | 1,492,035,080 | 2,096,688,314 |
| Instituciones Descentralizadas y/o Autónomas | 116,689,760,769 | 78,137,858,264 |
| Gobiernos Locales | 52,381,023,816 | 42,158,577,800 |
| Empresas Públicas No Financieras | 378,976,084,483 | 348,071,607,279 |
| Total | 1,768,860,833,459 | 1,599,641,452,464 |

Nota 19: Activos intangibles

Al 30 de junio 2024 y 2023, el balance de la cuenta de activos intangibles, conformadas por paquetes y programas de computación, costos de estudios y proyectos y otros activos inmateriales, asciende a **RD\$5,433,866,345** y **RD\$5,326,982,184**, respetivamente, según detalle:

| Descripción | 2024 | 2023 |
|--|-----------------------|----------------------|
| Paquetes y programas de computación | 2,686,278,161 | 1,157,077,391 |
| Marcas y patentes | 16,860 | 10,445 |
| Estudios y proyectos | 70,584,920 | 36,375,123 |
| Licencias informáticas e intelectuales, industriales y comerciales | 1,931,820,085 | 241,798,564 |
| Otros bienes inmateriales por clasificar | 1,265,890 | 3,923,873 |
| Otros activos intangibles | 6,918,811,162 | 7,473,321,592 |
| Total, activos intangibles | 11,608,777,077 | 8,912,506,988 |
| Menos: amortización de bienes intangibles | (6,174,910,732) | (3,585,524,804) |
| Total | 5,433,866,345 | 5,326,982,184 |

Activos intangibles, según niveles de gobierno

| Descripción | 2024 | 2023 |
|--|----------------------|----------------------|
| Gobierno Central | 3,199,274,320 | 4,299,159,756 |
| Instituciones de la Seguridad Social | 29,500,196 | 135,376,223 |
| Instituciones Descentralizadas y/o Autónomas | 388,492,768 | 489,389,736 |
| Gobiernos Locales | 2,289,650 | 5,147,740 |
| Empresas Públicas No Financieras | 1,814,309,411 | 397,908,728 |
| Total | 5,433,866,345 | 5,326,982,184 |

Nota 20: Otros activos no financieros

Al 30 de junio 2024 y 2023, el rubro de otros activos no financieros ascendió a **RD\$3,288,078,895** y **RD\$25,285,067,183**, respectivamente, como se muestra a continuación:

| Descripción | 2024 | 2023 |
|---------------------------------------|----------------------|-----------------------|
| Activos biológicos | 66,789,325 | 488,275,755 |
| Depósitos, alquileres y otras fianzas | 11,236,317 | 15,914,075 |
| Mejoras en propiedad arrendada | 4,192,652 | 22,326,809 |
| Construcciones en proceso | 10,824,369 | 0 |
| Otros activos no financieros | 3,195,036,231 | 24,758,550,544 |
| Total | 3,288,078,895 | 25,285,067,183 |

Detalle de otros activos no financieros según nivel de gobierno

| Descripción | 2024 | 2023 |
|--|----------------------|-----------------------|
| Instituciones de la Seguridad Social | 2,164,134 | 360,311,670 |
| Instituciones Descentralizadas y/o Autónomas | 3,195,113,032 | 24,411,759,931 |
| Empresas Públicas No Financieras | 90,801,729 | 512,995,582 |
| Total | 3,288,078,895 | 25,285,067,183 |

PASIVOS

Nota 21: Sobregiros bancarios

Al 30 de junio 2024 y 2023, los sobregiros bancarios de Tesorería Nacional y cuentas institucionales presentan un balance de **RD\$748,252,917** y **RD\$646,140,089**, respectivamente, según detalle:

| Descripción | 2024 | 2023 |
|--|--------------------|--------------------|
| Fondos de anticipos financieros | 485,385 | 1,902,692 |
| Banreservas – Cuentas colectoras en RD\$ | 323,338 | 0 |
| Banreservas-Cuenta desembolsos año fiscal anterior | 44,581,591 | 44,581,590 |
| Otras Cuentas bancarias | 40,046,905 | 28,223,288 |
| Total, de Sobregiros bancarios Tesorería Nacional | 85,437,218 | 74,707,570 |
| Sobregiros Bancarios Institucionales | 662,815,699 | 571,432,519 |
| Total | 748,252,917 | 646,140,089 |

Detalle de los sobregiros bancarios según niveles de gobierno

| Descripción | 2024 | 2023 |
|--------------------------------------|--------------------|--------------------|
| Gobierno Central | 45,373,523 | 57,710,688 |
| Instituciones de la Seguridad Social | 323,338 | 0 |
| Descentralizadas y/o Autónomas | 662,509,151 | 560,206,113 |
| Gobiernos Locales | 37,823,846 | 28,143,816 |
| Empresas Públicas No Financieras | 2,223,059 | 79,472 |
| Total | 748,252,917 | 646,140,089 |

Nota 22: Cuentas por pagar a corto plazo

Al 30 de junio 2024 y 2023, el balance de las cuentas por pagar a corto plazo consolidadas, por niveles de gobierno, asciende a **RD\$220,998,637,228** y **RD\$211,213,074,546**, respectivamente, según detalle:

| Descripción | 2024 | 2023 |
|--|------------------------|------------------------|
| Gobierno Central | 67,326,468,788 | 22,393,253,000 |
| Instituciones de la Seguridad Social | 76,122,379 | 36,399,324 |
| Instituciones Descentralizadas y/o Autónomas | 443,579,437 | 636,078,680 |
| Ayuntamientos y Juntas Municipales | 366,631,152 | 360,502,140 |
| Al Sector Privado u otros | 59,225,314,660 | 115,497,760,107 |
| Empresas Públicas No Financieras | 93,258,786,539 | 72,122,951,000 |
| Empresas Públicas Financieras | 301,734,274 | 166,130,295 |
| Total | 220,998,637,228 | 211,213,074,546 |

Detalle de las cuentas por pagar, de la siguiente manera:

Nota 23: Préstamos por pagar a corto plazo

Los saldos correspondientes a préstamos por pagar a corto plazo al 30 de junio 2024 y 2023, ascienden a **RD\$2,122,902,031** y **RD\$895,713,521**, respectivamente, como se observa a continuación:

| Descripción | 2024 | 2023 |
|--|----------------------|--------------------|
| Al Sector Privado u otros | 1,906,532,268 | 653,150,205 |
| A Empresas Públicas no Financieras | 40,343,872 | 31,359,354 |
| Total, Gobierno General | 1,946,876,139 | 684,509,559 |
| A Empresas Públicas Financieras | 176,025,891 | 211,203,962 |
| Banco de Reservas | 176,025,891 | 211,203,962 |
| Total | 2,122,902,031 | 895,713,521 |

Detalle de los préstamos por pagar a corto plazo, según niveles de gobierno:

| Descripción | 2024 | 2023 |
|--|----------------------|--------------------|
| Instituciones Descentralizadas y/o Autónomas | 19,847,765 | 22,013,265 |
| Gobiernos Locales | 57,348,945 | 185,450,097 |
| Empresas Públicas no Financieras | 2,045,705,320 | 688,250,159 |
| Total | 2,122,902,031 | 895,713,521 |

Nota 24: Parte corriente de préstamos a largo plazo

Al 30 de junio de 2024 y 2023, la porción corriente del pasivo a largo plazo presenta balances de **RD\$30,744,616,456** y **RD\$67,971,737,683**, respectivamente, correspondiente a los importes de principal a vencer en el período 2023, de la deuda interna y externa, incluyendo los vencimientos de instrumentos de deuda, la misma se muestra como sigue:

| Descripción | 2024 | 2023 |
|--|-----------------------|-----------------------|
| Deuda interna | 706,692,615 | 298,393,070 |
| Banca comercial local | 706,692,615 | 298,393,070 |
| Deuda externa | 29,727,698,876 | 24,583,519,646 |
| Multilaterales | 25,673,878,062 | 19,646,866,723 |
| Bilaterales | 3,745,197,533 | 4,638,226,570 |
| Banca internacional | 308,623,281 | 298,426,353 |
| Títulos y valores internos y externos | 0 | 41,838,930,638 |
| Bonos externos | 0 | 41,838,930,638 |
| Otros | 310,224,965 | 1,250,894,329 |
| Total | 30,744,616,456 | 67,971,737,683 |

Detalle de la porción corriente de préstamos a largo plazo, según niveles de gobierno

| Descripción | 2024 | 2023 |
|--|-----------------------|-----------------------|
| Gobierno Central | 30,122,041,345 | 66,407,382,231 |
| Instituciones Descentralizadas y/o Autónomas | 15,034,770 | 15,034,770 |
| Gobiernos Locales | 2,753,518 | 6,931,347 |
| Empresas Públicas No Financieras | 604,786,823 | 1,542,389,335 |
| Total | 30,744,616,456 | 67,971,737,683 |

El total de la porción corriente corresponde con la programación de pagos del principal según Sigade, con valores expresados a la tasa de cierre y los reportes generados del Sigef, lo cual no contiene la deuda garantizada por el gobierno dominicano.

Nota 25: Retenciones y acumulaciones por pagar a corto plazo

Estas deducciones fueron efectuadas por las instituciones como agentes de retención a los pagos de salarios, sueldos y otros ingresos, por los porcentajes determinados en las diferentes leyes y reglamentos. Al 30 de junio 2024 y 2023, estos saldos tienen un balance de **RD\$8,697,162,078** y **RD\$9,995,684,788**, respectivamente, como se detalla a continuación:

| Descripción | 2024 | 2023 |
|--|----------------------|----------------------|
| Impuesto sobre la Renta e ITBIS | 814,242,550 | 1,972,797,612 |
| Retenciones de la TSS | 614,763,019 | 732,836,785 |
| Retención 10% alquileres | 2,519,522 | 33,215,101 |
| Retención 10% honorarios | 59,360,283 | 110,485,684 |
| Retención 5% adquisición de bienes y servicios | 192,667,626 | 951,273,437 |
| Otras retenciones de impuestos | 71,581,247 | 787,880,215 |
| Nómina por pagar | 304,312,668 | 126,027,186 |
| Descuentos de viviendas | 18,828,342 | 156,650 |
| Otras retenciones | 6,618,886,821 | 5,281,012,119 |
| Total | 8,697,162,078 | 9,995,684,788 |

Detalle de retenciones y acumulaciones por pagar a corto plazo según niveles de gobierno

| Descripción | 2024 | 2023 |
|--|----------------------|----------------------|
| Instituciones de la Seguridad Social | 218,025,963 | 259,242,967 |
| Instituciones Descentralizadas y/o Autónomas | 3,015,812,002 | 3,079,823,327 |
| Gobiernos Locales | 796,903,679 | 1,025,917,003 |
| Empresas Públicas No Financieras | 4,666,420,434 | 5,630,701,491 |
| Total | 8,697,162,078 | 9,995,684,788 |

Nota 26: Provisiones a corto plazo

Al 30 de junio 2024 y 2023, las provisiones a corto plazo presentan un balance de **RD\$17,367,148,827** y **RD\$17,769,551,390**, respectivamente, como se detalla a continuación:

| Descripción | 2024 | 2023 |
|---------------------------------------|-----------------------|-----------------------|
| Provisión para preaviso y cesantía | 7,744,682,169 | 8,294,207,596 |
| Provisión para beneficios a empleados | 679,133,659 | 1,094,033,594 |
| Provisiones para vacaciones | 165,137,787 | 337,795,279 |
| Provisión indemnización por pagar | 657,277,538 | 8,043,514,921 |
| Otras provisiones | 8,120,917,674 | 0 |
| Total | 17,367,148,827 | 17,769,551,390 |

Detalle de las provisiones a corto plazo según niveles de gobierno

| Descripción | 2024 | 2023 |
|--|-----------------------|-----------------------|
| Instituciones de la Seguridad Social | 145,598,678 | 665,580,830 |
| Instituciones Descentralizadas y/o Autónomas | 722,428,413 | 570,275,259 |
| Empresas Públicas No Financieras | 16,499,121,735 | 16,533,695,301 |
| Total | 17,367,148,827 | 17,769,551,390 |

Nota 27: Beneficios a empleados por pagar a corto plazo

El saldo de los beneficios a empleados por pagar se encuentra representado por remuneraciones adicionales al sueldo a favor de los empleados pendientes de saldar, al igual que las pensiones. Al 30 de junio 2024 y 2023, presentan balances ascendentes a **RD\$1,218,368,965** y **RD\$970,424,350**, respectivamente, como se detalla a continuación:

| Descripción | 2024 | 2023 |
|----------------------------------|----------------------|--------------------|
| Beneficios a empleados por pagar | 1,216,764,281 | 909,731,446 |
| Pensiones por pagar | 1,604,684 | 60,692,904 |
| Total | 1,218,368,965 | 970,424,350 |

Detalle de los beneficios y pensiones a empleados por pagar, según niveles de gobierno

| Descripción | 2024 | 2023 |
|--|----------------------|--------------------|
| Instituciones Descentralizadas y/o Autónomas | 944,743,253 | 651,338,828 |
| Gobiernos Locales | 2,451,428 | 3,073,210 |
| Empresas Públicas No Financieras | 271,174,284 | 316,012,312 |
| Total | 1,218,368,965 | 970,424,350 |

Nota 28: Otros pasivos corrientes (fondos de terceros a pagar)

Al 30 de junio 2024 y 2023, el balance de otros pasivos corrientes y fondos de terceros es de **RD\$145,024,028,073** y **RD\$129,062,118,852**, respectivamente, como se detallan a continuación:

| Descripción | 2024 | 2023 |
|---|------------------------|-----------------------|
| Fianzas diversas | 26,968,252 | 26,968,252 |
| Otros fondos de terceros (nota 28.1) | 3,015,448,262 | 3,480,539,228 |
| Fianzas judiciales y depósitos en consignación | 1,296,850,308 | 1,060,360,598 |
| Fondos de Pensiones Administrados por el Gobierno Central | 103,360,574 | 0 |
| Devolución de fondos | 1,050,363,566 | 37,583,937 |
| Comprobantes en proceso de pago genérico | 4,804,036,352 | 4,082,102,471 |
| Depósitos en la CUT de Instituciones Descentralizadas y Públicas de la Seguridad Social | 22,611,376,179 | 21,035,944,582 |
| Depósitos en la CUT de las empresas públicas no financieras | 10,838,499,652 | 10,710,722,775 |
| Transferencias pendientes por clasificar | 0 | 2,256,981,184 |
| Avisos de créditos financieros por clasificar única e inversiones | 3,812,883,869 | 0 |
| Depósitos en exceso | 1,419,811 | 0 |
| Otros pasivos corrientes sin especificar | 58,512,068,310 | 50,384,152,383 |
| Subtotales fondos de terceros a pagar | 106,073,275,135 | 93,075,355,410 |

| Descripción | 2024 | 2023 |
|---|------------------------|------------------------|
| Créditos Impositivos a Corto Plazo DGII | 68,293,145,446 | 62,575,366,341 |
| Créditos Impositivos a Corto Plazo DGA | 424,966,572 | 4,881,604 |
| Ajuste por eliminaciones cuenta CUT | (29,767,359,080) | (26,593,484,503) |
| Total | 145,024,028,073 | 129,062,118,852 |

Detalle de otros pasivos corrientes (fondos de terceros a pagar), según nivel de gobierno:

| Descripción | 2024 | 2023 |
|--|------------------------|------------------------|
| Gobierno Central | 86,677,307,203 | 78,855,267,492 |
| Instituciones de la Seguridad Social | 47,044,679,431 | 37,093,174,297 |
| Instituciones Descentralizadas y/o Autónomas | 6,135,374,123 | 8,838,390,292 |
| Gobiernos Locales | 7,132,109 | 9,665,700 |
| Empresas Públicas No Financieras | 5,159,535,206 | 4,265,621,071 |
| Total | 145,024,028,073 | 129,062,118,852 |

Al 30 de junio 2024 y 2023, el Gobierno Central presentaba saldos en otros pasivos corrientes como fondos de tercero por pagar, concerniente a los depósitos en la CUT de las instituciones descentralizadas y/o autónomas, instituciones públicas de la seguridad social y de las empresas públicas no financieras por un monto de **RD\$33,449,875,831** de los cuales se eliminaron en contrapartida de la disponibilidad presentada en la cuenta única del tesoro (CUT) por las instituciones, un monto de **RD\$29,767,359,080**, evitando la presentación de duplicidad en los balances consolidados. Es importante mencionar, que, al cierre del período fiscal, restó un saldo por conciliar de **RD\$3,682,516,751**, por algunas instituciones que no remitieron información financiera y no se incluyeron en este consolidado.

Nota 28.1 Otros fondos de terceros recaudados por Tesorería Nacional

Al 30 de junio 2024 y 2023, la cuenta de otros fondos de terceros recaudados por Tesorería Nacional presenta balance de **RD\$3,015,448,262** y **RD\$3,480,539,228**, respectivamente, según detalle:

| Descripción | 2024 | 2023 |
|--|----------------------|----------------------|
| Instituto Nacional de Formación Técnico Profesional (Infotep) | 556,310,102 | 482,945,518 |
| Sellos esp. Colegio de abogados s/ley 91 | 14,467,943 | 226,343 |
| Trabajadores áreas hoteleras y gastronómicas | 814,208 | 674,700 |
| Consejo técnico de la construcción | 36,776,892 | 91,395,016 |
| Pensionados empleados metalúrgicos | 666,620 | 666,620 |
| Devolución de recursos a empleados por retenciones excesivas TSS | 69,242,907 | 684,311,284 |
| Fondo para registro y devolución de los depósitos en exceso en la cuenta del tesoro | 4,502,102 | 6,691,979 |
| Devolución de los impuestos selectivos al consumo de combustibles y derivados del petróleo | 87,387,315 | 69,952,448 |
| Fondo de contribución especial para la gestión integral de residuos | 2,245,280,173 | 2,143,675,320 |
| Total | 3,015,448,262 | 3,480,539,228 |

Los fondos de terceros recaudados por Tesorería Nacional representan los fondos depositados en esta, a favor de Instituto Nacional de Formación Técnico Profesional (INFOTEP), trabajadores de las áreas hoteleras y gastronómicas, Consejo Técnico de la Construcción y Pensionados, empleados metalúrgicos, mientras las fianzas judiciales y depósitos en

consignación representan las garantías constituidas, a favor del Estado representadas en sumas de dinero, consignadas por terceras personas para garantizar el pago de impuestos, depósitos por Litis en proceso, licitaciones o cualquier otro concepto establecido legalmente.

Nota 29: Cuentas por pagar a largo plazo

Al 30 de junio 2024 y 2023, esta cuenta registra un monto de **RD\$68,186,511,851** y **RD\$95,471,461,897**, respectivamente, derivados de la compra de conceptos distintos a las mercancías o la prestación de servicios, única y exclusivamente de créditos cuyo tiempo de vencimiento es superior a un año. De los cuales fueron eliminados por el proceso de consolidación el monto **RD\$30,339,336,142** y **RD\$23,232,299,659**, resultando cuentas por pagar netas a largo plazo de **RD\$37,847,175,710** y **RD\$72,239,162,238**, según detalle:

| Descripción | 2024 | 2023 |
|--|-----------------------|-----------------------|
| Beneficios a los empleados a pagar a largo plazo | 0 | 1,266,505 |
| Cuentas comerciales a pagar a largo plazo | 2,341,285,622 | 3,595,184,417 |
| Proveedores por pagar a largo plazo | 54,099,747 | 71,164,856 |
| Proveedores a pagar al sector privado interno l/p | 14,254,090,930 | 13,286,427,422 |
| Proveedores a pagar al sector público l/p | 50,605,421,283 | 78,366,190,622 |
| Proveedores a pagar al sector externo l/p | 0 | 66,660,900 |
| Contratistas a pagar l/p | 0 | 84,567,176 |
| Contratistas a pagar al sector privado interno l/p | 931,614,270 | 0 |
| Subtotal | 68,186,511,851 | 95,471,461,897 |
| Ajustes de eliminación entre partidas | (30,339,336,142) | (23,232,299,659) |
| Total | 37,847,175,710 | 72,239,162,238 |

Detalle de cuentas por pagar a largo plazo, según niveles de gobierno:

| Descripción | 2024 | 2023 |
|--|-----------------------|-----------------------|
| Gobierno Central | 741,052,234 | 1,064,964,861 |
| Instituciones de la Seguridad Social | 0 | 1,518,099,888 |
| Instituciones Descentralizadas y/o Autónomas (nota 29.1) | 83,690,001 | 87,824,664 |
| Gobiernos Locales (nota 29.2) | 729,154,140 | 566,715,158 |
| Empresas Públicas No Financieras (nota 29.3) | 66,632,615,475 | 92,233,857,326 |
| Subtotal | 68,186,511,851 | 95,471,461,897 |
| Ajustes de eliminación entre partidas | (30,339,336,142) | (23,232,299,659) |
| Total | 37,847,175,710 | 72,239,162,238 |

Nota 29.1 Cuentas por pagar a largo plazo de las Instituciones Descentralizadas y/o Autónomas

Al 30 de junio 2024 y 2023, las cuentas por pagar a largo plazo de las Instituciones Descentralizadas y/o Autónomas presentaron balances de **RD\$83,690,001** y **RD\$87,824,664**, respectivamente, según detalle:

| Descripción | 2024 | 2023 |
|--------------------------------|-------------------|-------------------|
| Proveedores del sector privado | 83,690,001 | 87,824,664 |
| Total | 83,690,001 | 87,824,664 |

Nota 29.2 Cuentas por pagar a largo plazo Gobiernos locales

Al 30 de junio 2024 y 2023, las cuentas por pagar a largo plazo de los Gobiernos locales presentaron balances de **RD\$729,154,140** y **RD\$566,715,158**, respectivamente, según detalle:

| Descripción | 2024 | 2023 |
|---|--------------------|--------------------|
| Cuentas comerciales a pagar a largo plazo | 36,857,800 | 0 |
| Proveedores a pagar al sector privado interno l/p | 691,328,309 | 566,715,158 |
| Proveedores a pagar al sector público l/p | 968,031 | 0 |
| Total | 729,154,140 | 566,715,158 |

Nota 29.3 Cuentas por pagar a largo plazo de las empresas públicas no financieras

Al 30 de junio 2024 y 2023, la cuentas por pagar a largo plazo de las Empresas Públicas No Financieras presentaron balances de **RD\$66,632,615,475** y **RD\$92,233,857,326**, respectivamente, según detalle:

| Descripción | 2024 | 2023 |
|---|-----------------------|-----------------------|
| Cuentas comerciales a pagar a largo plazo | 2,265,439,448 | 2,077,084,529 |
| Proveedores por pagar a largo plazo | 13,574,522,147 | 12,735,290,323 |
| Proveedores a pagar al sector público l/p | 50,602,091,844 | 77,336,915,298 |
| Contratistas a pagar l/p | 190,562,036 | 84,567,177 |
| Total | 66,632,615,475 | 92,233,857,326 |

Nota 30: Préstamos a largo plazo

Al 30 de junio 2024 y 2023, el balance de esta cuenta es de **RD\$542,243,247,610** y **RD\$511,554,844,014**, de los cuales fueron eliminados por procesos de consolidación el monto **RD\$2,164,367,753** y **RD\$2,440,066,902**, resultando disponibilidades netas en los préstamos por pagar a largo plazo para este año de **RD\$540,078,879,858** y **RD\$509,114,777,112**, respectivamente, según detalle:

| Descripción | 2024 | 2023 |
|---|------------------------|------------------------|
| Préstamos del sector privado interno a pagar l/p | 87,724,067 | 589,355,285 |
| Préstamos del sector público interno a pagar l/p | 2,118,998,554 | 6,625,619,019 |
| Banco de Reservas | 1,246,053,111 | 5,664,535,026 |
| Bancos Agrícolas | 38,584,619 | 39,124,958 |
| Otros | 834,360,824 | 921,959,035 |
| Préstamos del sector externo a pagar l/p | 540,036,524,989 | 504,339,869,710 |
| Banco europeo de inversiones (BEI) | 1,015,852,623 | 1,293,350,108 |
| Kreditanstalt for wledeaufbau (KFW) | 768,604,970 | 898,547,124 |
| Préstamos externos directos a pagar a largo plazo | 538,252,067,396 | 502,147,972,478 |
| Subtotal | 542,243,247,610 | 511,554,844,014 |
| Ajustes de eliminación entre partidas | (2,164,367,753) | (2,440,066,902) |
| Total | 540,078,879,858 | 509,114,777,112 |

Detalle de los préstamos a largo plazo según niveles de gobierno

| Descripción | 2024 | 2023 |
|--|------------------------|------------------------|
| Gobierno Central | 539,103,939,450 | 504,673,835,286 |
| Instituciones Descentralizadas y/o Autónomas | 25,551,530 | 715,305,805 |
| Gobiernos Locales | 88,653,366 | 118,333,251 |
| Empresas Públicas No Financieras | 860,735,512 | 3,607,302,771 |
| Total | 540,078,879,858 | 509,114,777,112 |

Nota 31: Instrumentos de deuda por pagar (títulos y valores a pagar a largo plazo)

Los títulos y valores a pagar a largo plazo, al 30 de junio 2024 y 2023, ascendieron a **RD\$2,702,226,609,096** y **RD\$2,423,905,930,645**, respectivamente, según se muestra a continuación:

| Descripción | 2024 | 2023 |
|---|--------------------------|--------------------------|
| Títulos y valores internos directos a pagar a largo plazo | 998,525,612,202 | 842,798,308,301 |
| Títulos y valores externos directos a pagar a largo plazo | 1,703,700,996,894 | 1,581,107,622,344 |
| Total | 2,702,226,609,096 | 2,423,905,930,645 |

Nota 32: Provisiones a largo plazo

Al 30 de junio 2024 y 2023, ascendieron a **RD\$1,170,086,089** y **RD\$884,122,067**, respectivamente, según se muestra a continuación:

| Descripción | 2024 | 2023 |
|---------------------------------------|----------------------|--------------------|
| Provisión para litigios y demandas | 604,564,539 | 489,096,670 |
| Provisión para beneficios a empleados | 406,275,351 | 0 |
| Provisión Indemnización por pagar | 0 | 292,278,448 |
| Otras provisiones | 159,246,199 | 102,746,948 |
| Total | 1,170,086,089 | 884,122,067 |

Detalle provisiones por pagar a largo plazo, por niveles de gobierno:

| Descripción | 2024 | 2023 |
|--|----------------------|--------------------|
| Instituciones Descentralizadas y/o Autónomas | 10,375,853 | 55,378,873 |
| Empresas Públicas No Financieras | 1,159,710,236 | 828,743,194 |
| Total | 1,170,086,089 | 884,122,067 |

Nota 33: Beneficios a empleados por pagar a largo plazo

Al 30 de junio 2024 y 2023, esta partida presenta saldo de **RD\$4,508,730,194** y **RD\$3,910,068,751**, respectivamente, el detalle se muestra a continuación:

| Descripción | 2024 | 2023 |
|--|----------------------|----------------------|
| Plan de retiro, cesantía, invalidez, regalía y seguros entre otros | 4,507,222,845 | 3,910,010,322 |
| Prestaciones laborales por pagar | 1,507,349 | 0 |
| Otros beneficios a empleados | 0 | 58,429 |
| Total | 4,508,730,194 | 3,910,068,751 |

Detalle de los Beneficios a empleados por pagar a largo plazo según niveles de gobierno:

| Descripción | 2024 | 2023 |
|--|----------------------|----------------------|
| Instituciones Descentralizadas y/o Autónomas | 4,507,222,845 | 3,910,068,751 |
| Gobiernos Locales | 1,507,349 | 0 |
| Total | 4,508,730,194 | 3,910,068,751 |

Nota 34: Otros pasivos no corrientes

Al 30 de junio 2024 y 2023, esta partida presenta saldos de **RD\$9,380,160,448** y **RD\$6,418,368,194**, respectivamente, el detalle se muestra a continuación:

| Descripción | 2024 | 2023 |
|---|----------------------|----------------------|
| Intereses por pagar a la Tesorería de la Seguridad Social | 90,821,704 | 0 |
| Pasivos diferidos | 4,374,658,921 | 4,324,222,711 |
| Intereses por pagar | 75,197,204 | 0 |
| Fianzas a clientes por liquidar | 115,790,435 | 117,475,690 |
| Fianzas a clientes comerciales | 0 | 380,208 |
| Certificados por pagar | 0 | 6,206,060 |
| Comisiones por Pagar | 1,192,060 | 6,975,298 |
| Otros Pasivos | 4,722,500,125 | 1,963,108,228 |
| Total | 9,380,160,448 | 6,418,368,194 |

Detalle otros pasivos no corrientes por niveles de Gobierno

| Descripción | 2024 | 2023 |
|--|----------------------|----------------------|
| Instituciones de la Seguridad Social | 1,834,967,233 | 100,468,346 |
| Instituciones Descentralizadas y/o Autónomas | 3,084,415,161 | 1,908,741,969 |
| Gobiernos Locales | 4,282,501,789 | 4,225,316,243 |
| Empresas Públicas No Financieras | 178,276,265 | 183,841,636 |
| Total | 9,380,160,448 | 6,418,368,194 |

Nota 35: Pasivos contingentes:

Según informaciones recibidas de la Dirección de Deuda Administrativa del Ministerio de Hacienda, al 30 de junio 2024 y 2023, existen reclamaciones por deudas administrativas ascendentes a **RD\$746,995,052,398** y **RD\$722,742,561,088**, respectivamente, las cuales tienen su origen en documentos de años anteriores depositados por diversas instituciones públicas, con la finalidad de que les sean reconocidas y pagadas sus deudas. La composición de este pasivo contingente es como sigue:

| Descripción | 2024 | 2023 |
|--|------------------------|------------------------|
| Deuda administrativa (nota 35.1) | 22,999,450,238 | 18,944,570,820 |
| Avales otorgados de deuda interna y externa (nota 35.2) | 7,858,032,108 | 16,414,229,912 |
| Déficit del Banco Central de la República Dominicana (nota 35.3) | 716,137,570,052 | 687,383,760,357 |
| Totales | 746,995,052,398 | 722,742,561,088 |

Nota 35.1: Pasivos contingentes por deuda administrativa

Según informaciones recibidas de la Dirección de Deuda Administrativa del Ministerio de Hacienda, al 30 de junio de los períodos fiscales 2024 y 2023, existen reclamaciones por deudas administrativas ascendentes a **RD\$22,999,450,238** y **RD\$18,944,570,820**, respectivamente, las cuales tienen su origen en documentos de años anteriores depositados por diversas instituciones públicas, con la finalidad de que les sean reconocidas y pagadas sus deudas. La composición de este pasivo contingente es como sigue:

| Descripción | 2024 | 2023 |
|--------------------|-----------------------|-----------------------|
| Bienes y Servicios | 4,624,484,662 | 3,859,710,689 |
| Construcción | 1,519,057,067 | 1,022,255,588 |
| Expropiación | 16,855,908,509 | 14,062,604,543 |
| Totales | 22,999,450,238 | 18,944,570,820 |

Nota 35.2: Pasivos contingentes de la deuda interna y externa por avales otorgados

Según informaciones recibidas de la Dirección General de Crédito Público, al 30 de junio de los períodos fiscales 2024 y 2023, existen contingencias ascendentes a **RD\$7,858,032,108** y **RD\$16,414,229,912** que corresponden a garantías del Estado dominicano con instituciones de diferentes niveles del sector público y privado:

| Descripción | 2024 | 2023 |
|---|----------------------|-----------------------|
| Deuda pública interna garantizada desembolsada a instituciones del Gobierno | 7,601,779,712 | 16,063,788,516 |
| Deuda pública externa garantizada desembolsada a instituciones del sector privado | 233,351,217 | 329,141,396 |
| Subtotales pasivos contingentes de la deuda interna y externa | 7,835,130,929 | 16,392,929,912 |
| Avales otorgados a empresas de zonas francas Ley núm. 174-07 | 22,901,179 | 21,300,000 |
| Subtotales pasivos contingentes por avales otorgados | 22,901,179 | 21,300,000 |
| Totales | 7,858,032,108 | 16,414,229,912 |

Nota 35.3: Pasivos contingentes del déficit del Banco Central de la República Dominicana

En el entendido de que el Gobierno dominicano cubrirá el déficit acumulado del Banco Central, de acuerdo con lo dispuesto en los literales (e y f) de los artículos 16 y 82 de la Ley Monetaria y Financiera núm.183-02. La que indica en el precitado literal f) y modificado por esta ley que: "Para estos fines una vez dictaminados los estados financieros anuales del Banco Central, dicha entidad notificará del déficit al Ministerio de Hacienda de la República Dominicana, a través de la Dirección General de Crédito Público, a más tardar el 15 de mayo del año siguiente, el importe de pérdidas corrientes del Banco que deberá ser reconocido como deuda pública".

Al 30 de junio de los períodos fiscales 2024 y 2023, el valor correspondiente al déficit acumulado con los ajustes de la recapitalización del banco es por un valor de **RD\$716,137,570,052** y **RD\$687,383,760,357**, respectivamente, según cifras Publicadas en los estados financieros de esta entidad:

| Descripción | 2024 | 2023 |
|--|------------------------|------------------------|
| Déficit del Banco Central de la República Dominicana | 716,137,570,052 | 687,383,760,357 |
| Totales | 716,137,570,052 | 687,383,760,357 |

Nota 36: Activos netos/patrimonio (Capital)

Al 30 de junio de los cortes semestrales 2024 y 2023, el valor correspondiente al activo neto/ patrimonio de los estados financieros agregados del Sector Público No Financiero presentaban balances negativos de **RD\$370,260,456,121** y **RD\$289,104,537,531**, respectivamente, se realizaron ajustes relacionados a la consolidación, con las eliminaciones de la inversión patrimonial del Gobierno Central en las Instituciones Descentralizadas y Autónomas e Instituciones Públicas de la Seguridad Social y los flujos y saldos consecuencias de las eliminaciones de ingresos y gastos intergubernamentales correspondientes al estado de rendimiento consolidado, por montos de **RD\$192,091,702,660** y **RD\$160,753,920,251**, dando como resultado activos netos/patrimonio negativo por **RD\$562,352,158,781** y **RD\$449,858,457,781**, respectivamente, según se detalla a continuación:

| Descripción | 2024 | 2023 |
|--|------------------------|------------------------|
| Patrimonio Inicial del Gobierno Central | (83,573,170,492) | (83,573,170,492) |
| Ajuste por incorporación de activos 2007 | 24,529,311,330 | 24,529,311,330 |
| Ajuste por incorporación de activos 2008 | 23,618,116,631 | 23,618,116,631 |
| Ajuste por incorporación de activos 2009 | 6,481,053,236 | 6,481,053,236 |
| Ajuste por incorporación de activos 2010 | 19,006,736,188 | 19,006,736,188 |
| Ajuste por incorporación de activos 2011 | 10,791,992,730 | 10,791,992,730 |
| Ajuste por incorporación de activos 2012 | 967,880,825 | 967,880,825 |
| Ajuste por incorporación de activos 2013 | (335,011,786) | (335,011,786) |
| Ajuste por incorporación de activos 2014 | 69,164,768 | 69,164,768 |
| Ajuste por incorporación de activos 2015 | 80,496,323 | 80,496,323 |
| Ajuste por incorporación de activos 2016 | 827,597,282 | 827,597,282 |
| Ajuste por incorporación de activos 2017 | 17,166,882,807 | 17,166,882,807 |
| Ajuste por incorporación de activos 2018 | (2,529,518,666) | (2,529,518,666) |
| Ajuste por incorporación de activos 2019 | 176,624,786,614 | 176,624,786,614 |
| Ajuste por incorporación de activos 2020 | 119,058,249,168 | 119,058,249,168 |
| Ajuste por incorporación de activos 2021 | 137,945,431,488 | 137,945,431,488 |
| Ajuste por incorporación de activos Fijos 2022 | 210,579,283,117 | 210,579,283,117 |
| Ajuste por incorporación de activos 2023 | 110,029,512,597 | 5,424,225,465 |
| Ajuste por incorporación de activos 2024 | 27,966,058,055 | 0 |
| Ajuste al patrimonio por disponibilidades bancarias | 16,448,648,765 | 16,448,648,765 |
| Ajuste por incorporación de deuda pública de la Adm. Central | (224,440,791,640) | (224,440,791,640) |
| Ajuste al patrimonio por incorporación de pasivos | (72,366,154,314) | (64,411,652,411) |
| Ajuste al patrimonio por baja de pasivos | 7,646,708,301 | 7,646,708,301 |
| Patrimonio inicial Institucional de la Seguridad Social | 778,380,414 | 4,071,927,283 |
| Patrimonio Descentralizadas y/o Autónomas | 115,246,137,339 | 91,000,944,421 |
| Patrimonio Gobiernos Locales | 25,758,312,458 | 20,840,533,924 |
| Patrimonio inicial Empresas Públicas No Financieras | 180,389,484,691 | 408,449,544,339 |
| Incorporación al patrimonio | 236,040,714,690 | 3,065,070,157 |
| Ajuste por eliminaciones de consolidación | (116,024,517,753) | (95,072,871,704) |
| Total, patrimonio inicial ajustado | 968,781,775,164 | 834,331,568,463 |
| Transferencias y donaciones de capital recibidas | 4,524,353,515 | 6,229,574,359 |
| Transferencias y donaciones de capital realizadas | (2,918,821,713) | (2,918,821,713) |
| Patrimonio inicial más transferencias netas | 970,387,306,966 | 837,642,321,108 |
| Resultados acumulados | (1,650,645,739,466) | (1,487,660,836,536) |

| Descripción | 2024 | 2023 |
|--|--------------------------|--------------------------|
| Reservas (nota 36.1) | 155,162,421,318 | 155,865,816,002 |
| Total, resultados anteriores ajustados | (525,096,011,182) | (494,152,699,425) |
| Reconocimientos de resultados del período (nota 36.2) | (37,256,147,599) | 44,294,241,645 |
| Total, Patrimonio neto del sector público no financiero | (562,352,158,781) | (449,858,457,784) |

Patrimonio consolidado según niveles de gobierno

| Descripción | 2024 | 2023 |
|---|--------------------------|--------------------------|
| Del Gobierno Central | (993,022,645,306) | (822,792,217,235) |
| De instituciones de la Seguridad Social | 16,017,497,508 | 23,529,571,397 |
| De instituciones Descentralizadas y/o Autónomas | 189,451,625,912 | 150,544,787,130 |
| De Ayuntamientos y Juntas Municipales | 55,963,317,584 | 43,888,284,000 |
| De las Empresas Públicas no Financieras | 361,329,748,181 | 315,725,037,177 |
| Sub total de Patrimonio Consolidado | (370,260,456,121) | (289,104,537,531) |
| Ajustes de eliminación por consolidación | (192,091,702,660) | (160,753,920,251) |
| Total | (562,352,158,781) | (449,858,457,782) |

Nota 36.1 Reservas

| Descripción | 2024 | 2023 |
|---|------------------------|------------------------|
| Empresas Públicas No Financieras | 155,162,421,318 | 155,638,862,624 |
| Instituciones Descentralizada y/o Autónomas | 0 | 226,953,378 |
| Total | 155,162,421,318 | 155,865,816,000 |

Nota 36.2 Resultados positivos (ahorro) / negativos (desahorro)

El resultado del período reflejó diversas fluctuaciones entre los diferentes niveles de gobierno producto de las compensaciones entre cuenta por los ajustes de consolidación, reflejando el déficit real de cada nivel gubernamental sin los aportes presupuestarios del Gobierno Central.

| Descripción | Sin consolidar | Consolidado | Variaciones |
|---|-------------------------|-------------------------|------------------|
| Del Gobierno Central | (64,012,853,775) | 33,318,028,880 | (97,330,882,655) |
| De instituciones de la Seguridad Social | 287,811,025 | (9,860,356,263) | 10,148,167,288 |
| De instituciones Descentralizadas y/o Autónomas | 13,089,609,735 | (31,203,580,601) | 44,293,190,336 |
| De Ayuntamientos y Juntas Municipales | 2,083,490,869 | (8,053,091,599) | 10,136,582,468 |
| De las Empresas Públicas no Financieras | 11,295,794,546 | (21,457,148,016) | 32,752,942,563 |
| Total, de Resultado neto del período | (37,256,147,599) | (37,256,147,599) | (0) |

Nota 37: Activos netos/ patrimonio por niveles de gobiernos antes de ajustes de consolidación.

| Descripción | Sin Consolidar | Consolidado | Variación |
|---|-------------------|-------------------|-------------------|
| Del Gobierno Central | (993,022,645,306) | (878,332,750,124) | 114,689,895,182 |
| De instituciones de la Seguridad Social | 16,017,497,508 | (9,860,356,263) | (25,877,853,771) |
| De instituciones Descentralizadas y/o Autónomas | 189,451,625,912 | (48,562,593,128) | (238,014,219,040) |

| Descripción | Sin Consolidar | Consolidado | Variación |
|---|--------------------------|--------------------------|--------------------------|
| De Ayuntamientos y Juntas Municipales | 55,963,317,584 | 45,826,735,115 | (10,136,582,468) |
| De las Empresas Públicas no Financieras | 361,329,748,181 | 328,576,805,618 | (32,752,942,563) |
| Total | (370,260,456,121) | (562,352,158,781) | (192,091,702,660) |

ESTADO DE RENDIMIENTO FINANCIERO CONSOLIDADOS

Nota 38: Impuestos (ingresos tributarios)

Al 30 de junio 2024 y 2023, el Sector Público No Financiero captó gravámenes sobre los ingresos por un total de **RD\$537,050,495,077** y **RD\$490,967,176,020**, respectivamente, según detalle:

| Descripción | 2024 | 2023 |
|--|------------------------|------------------------|
| Impuestos sobre los ingresos (nota 38.1) | 195,502,891,354 | 183,934,886,883 |
| Impuestos sobre las transferencias patrimoniales (nota 38.2) | 26,320,406,912 | 24,880,455,827 |
| Impuestos sobre mercancías y servicios (nota 38.3) | 281,939,688,223 | 253,280,907,203 |
| Impuestos sobre el comercio exterior (nota 38.4) | 32,479,290,754 | 28,196,242,679 |
| Impuestos ecológicos | 806,526,086 | 673,214,406 |
| Otros ingresos tributarios | 1,691,749 | 1,469,023 |
| Total | 537,050,495,077 | 490,967,176,020 |

Nota 38.1 Impuestos sobre los ingresos

Al 30 de junio 2024 y 2023, los ingresos percibidos por este concepto ascendieron a **RD\$195,502,891,354** y **RD\$183,934,886,883**, respectivamente, según detalle:

| Descripción | 2024 | 2023 |
|--|------------------------|------------------------|
| Impuestos sobre los ingresos de las personas | 62,340,092,884 | 54,470,231,955 |
| Impuestos sobre los ingresos de las empresas | 97,574,287,159 | 99,406,324,855 |
| Otros impuestos sobre los ingresos | 35,588,511,311 | 30,058,330,073 |
| Total | 195,502,891,354 | 183,934,886,883 |

Nota 38.2 Impuestos sobre las transferencias patrimoniales

Al 30 de junio 2024 y 2023, los ingresos percibidos por este concepto ascendieron a **RD\$26,320,406,912** y **RD\$24,880,455,827**, respectivamente, según detalle:

| Descripción | 2024 | 2023 |
|---|-----------------------|-----------------------|
| Impuesto sobre la tenencia de patrimonio | 8,444,309,691 | 7,547,607,171 |
| Impuesto sobre las transferencias patrimoniales | 17,876,097,221 | 17,332,848,656 |
| Total | 26,320,406,912 | 24,880,455,827 |

Nota 38.3 Impuestos sobre mercancías y servicios

Al 30 de junio 2024 y 2023, los ingresos percibidos por este concepto ascendieron a **RD\$281,939,688,223** y **RD\$253,280,907,203**, respectivamente, como se detalla a continuación:

| Descripción | 2024 | 2023 |
|--|------------------------|------------------------|
| Impuestos a las transferencias de bienes y servicios | 184,640,763,325 | 165,903,736,168 |
| Impuestos internos sobre mercancías | 69,748,889,567 | 62,899,102,122 |
| Impuestos internos sobre los servicios | 11,941,634,888 | 10,647,006,738 |
| Impuestos sobre el uso de bienes y servicios | 15,608,400,442 | 13,831,062,175 |
| Total | 281,939,688,223 | 253,280,907,203 |

Nota 38.4 Impuestos sobre el comercio exterior

Al 30 de junio 2024 y 2023, las recaudaciones por los impuestos que gravan los bienes que entraron y salen del país, es decir por derechos aduaneros, ascendieron a **RD\$32,479,290,754** y **RD\$28,196,242,679**, respectivamente, según detalle:

| Descripción | 2024 | 2023 |
|-----------------------------------|-----------------------|-----------------------|
| Impuestos sobre las importaciones | 26,667,433,524 | 23,020,985,933 |
| Impuestos sobre las exportaciones | 5,811,857,230 | 5,175,256,746 |
| Total | 32,479,290,754 | 28,196,242,679 |

Nota 39: Ingresos por transacciones con contraprestación (ingresos no tributarios)

Al 30 de junio 2024 y 2023, los ingresos percibidos por concepto de ventas de bienes y prestaciones de servicios por parte de la administración pública ascendieron a **RD\$172,798,098,089** y **RD\$166,598,885,123**, respectivamente, según detalle:

| Descripción | 2024 | 2023 |
|---|------------------------|------------------------|
| Contribuciones sociales (nota 39.1) | 13,196,230,792 | 6,914,070,182 |
| Ventas de la administración pública (nota 39.2) | 139,543,240,699 | 134,237,748,397 |
| Rentas de la propiedad (nota 39.3) | 12,823,065,671 | 20,645,256,085 |
| Tasa (nota 39.4) | 7,235,560,927 | 4,801,810,458 |
| Total | 172,798,098,089 | 166,598,885,123 |

Detalle ingresos por transacciones con contraprestación según niveles de gobierno

| Descripción | 2024 | 2023 |
|--|------------------------|------------------------|
| Gobierno Central | 36,552,477,657 | 42,423,523,002 |
| Instituciones de la Seguridad Social | 6,351,119,562 | 30,362,421,317 |
| Instituciones Descentralizadas y/o Autónomas | 30,423,940,832 | 7,698,392,307 |
| Gobiernos Locales | 1,419,195,125 | 1,274,385,783 |
| Empresas Públicas No Financieras | 98,051,364,914 | 84,840,162,714 |
| Total | 172,798,098,089 | 166,598,885,123 |

Nota 39.1 Contribuciones sociales

| Descripción | 2024 | 2023 |
|--|-----------------------|----------------------|
| Contribuciones de empleados al seguro de pensiones | 530,542,060 | 5,186,174,274 |
| Contribución patronal al seguro de pensiones | 1,511,540,765 | 1,094,429,340 |
| Contribuciones varias | 11,154,147,967 | 633,466,568 |
| Total | 13,196,230,792 | 6,914,070,182 |

Nota 39.2 Ventas de la administración pública

Al 30 de junio 2024 y 2023, los ingresos operativos generados por la venta bruta de bienes y prestación de servicios ascendieron a **RD\$139,543,240,699** y **RD\$134,237,748,397**, respectivamente, según detalle:

| Descripción | 2024 | 2023 |
|--------------------------------------|------------------------|------------------------|
| Ventas de inventarios | 264,860,514 | 1,736,363,603 |
| Prestaciones de servicios | 139,139,604,215 | 131,705,587,515 |
| Arrendamientos de activos producidos | 36,178,879 | 141,343,988 |
| Ingresos por concesiones y regalías | 101,286,141 | 628,476,391 |
| Venta de activos no financieros | 1,310,950 | 25,976,900 |
| Total | 139,543,240,699 | 134,237,748,397 |

Dentro de este rubro sobresalen los ingresos por prestaciones de servicios, significando el 99.71% del total de las ventas de la administración pública, destacando, que un monto de RD\$ 97,725,889,667 equivalente al 70.54% viene dado por las prestaciones de servicios de las empresas públicas no financieras, destacándose las empresas generadoras de electricidad.

Nota 39.3 Rentas de la propiedad

Al 30 de junio 2024 y 2023, los ingresos derivados de propiedades, empresas, activos financieros o activos intangibles que se percibieron en forma de dividendos, intereses, derechos sobre bienes intangibles, alquileres y concesiones, ascendieron a **RD\$12,823,065,671** y **RD\$20,645,256,085**, respectivamente, según detalle:

| Descripción | 2024 | 2023 |
|--|-----------------------|-----------------------|
| Ingresos por intereses | 1,524,285,697 | 1,634,589,193 |
| Ingresos por dividendos de inversiones empresariales | 401,650,235 | 9,433,608,284 |
| Ingresos por arrendamiento de activos | 236,113,565 | 123,530,117 |
| Ingresos por recargos | 3,206,792,006 | 1,857,258,613 |
| Ingresos por multas | 678,154,162 | 1,302,805,126 |
| Ingresos por derechos administrativos | 639,923,999 | 628,721,039 |
| Ingresos diversos | 6,136,146,006 | 5,656,980,418 |
| Ingresos por tenencia de instrumentos derivados | 0 | 7,763,295 |
| Total | 12,823,065,671 | 20,645,256,085 |

Nota 39.4 Tasas

Al 30 de junio 2024 y 2023, los ingresos por la utilización privativa o la prestación de un servicio individualizado de carácter obligatorio o del dominio público ascendieron a **RD\$7,235,560,927** y **RD\$4,801,810,458**, respectivamente, según detalle:

| Descripción | 2024 | 2023 |
|--|----------------------|----------------------|
| Tasas judiciales sobre actos expedidos por el poder judicial | 15,064,141 | 15,736,867 |
| Tasa por expedición y renovación de pasaportes | 784,484,313 | 626,271,517 |
| Tarjeta de turismo | 2,970,662,472 | 2,596,417,420 |
| Tasas por conceptos de mensuras catastrales | 1,352 | 160 |
| Certificaciones vida y costumbre | 90,213 | 784,080 |
| Otras tasas | 3,465,258,436 | 1,562,600,413 |
| Total | 7,235,560,927 | 4,801,810,458 |

Nota 40: Transferencias y donaciones

Al 30 de junio 2024 y 2023, los recursos provenientes de aportes recibidos del sector privado interno y del sector público no sujetos a contraprestación de bienes y/o servicios aplicables a gastos corrientes y gastos de capital alcanzaron un monto de **RD\$147,603,465,014** y **RD\$110,610,492,790**, de los cuales fueron eliminados por procesos de consolidación, los montos de **RD\$132,372,468,935** y **RD\$84,397,813,572**, resultando transferencias netas por el orden de **RD\$15,230,996,079** y **RD\$26,212,679,218**, respectivamente, según detalle:

| Descripción | 2024 | 2023 |
|--|------------------------|------------------------|
| Donaciones y transferencias corrientes (nota 40.1) | 120,090,998,198 | 86,074,118,243 |
| Donaciones y transferencias de capital (nota 40.2) | 27,512,466,816 | 24,536,374,548 |
| Subtotal | 147,603,465,014 | 110,610,492,790 |
| Ajustes por eliminaciones en la consolidación | (132,372,468,935) | (84,397,813,572) |
| Total | 15,230,996,079 | 26,212,679,218 |

Transferencias y donaciones, detalle por niveles de gobierno:

| Descripción | 2024 | 2023 |
|---|------------------------|------------------------|
| Gobierno Central | 21,358,040,529 | 10,051,437,641 |
| Instituciones de la Seguridad Social | 10,148,167,288 | 10,396,702,499 |
| Instituciones Públicas Descentralizadas y/o Autónomas | 67,831,111,555 | 62,770,849,592 |
| Gobiernos Locales | 10,327,092,806 | 10,830,504,557 |
| Empresas Públicas no Financieras | 37,939,052,836 | 16,560,998,502 |
| Subtotal | 147,603,465,014 | 110,610,492,790 |
| Ajustes por eliminaciones en la consolidación | (132,372,468,935) | (84,397,813,572) |
| Total | 15,230,996,079 | 26,212,679,218 |

Los ingresos presentados por concepto de transferencias corrientes y de capital recibidas por las distintas instituciones del sector público no financiero al 30 de junio 2024 ascendieron a **RD\$147,603,465,014**, de las cuales fueron presentadas en contraposición y eliminadas en el proceso de consolidación un monto ascendente a **RD\$132,372,468,935**. Estos ingresos están compuestos por las transferencias recibida de las instituciones descentralizadas y/o autónomas en un **46%**, un **24.74%** de las empresas públicas no financieras, el **7.67%** las instituciones de la seguridad social y en menor proporción los gobiernos locales con **7.66%**; mientras que un **13.11%** correspondieron a transferencias recibidas por el Gobierno Central de las instituciones descentralizadas y empresas públicas no financieras.

Nota 40.1 Donaciones y transferencias corrientes

Al 30 de junio 2024 y 2023, los ingresos percibidos por transferencias y donaciones corrientes alcanzaron el monto de **RD\$120,090,998,198** y **RD\$86,074,118,243**, de los cuales fueron eliminados por procesos de consolidación los montos de **RD\$115,762,600,369** y **RD\$74,618,628,918**, resultando un saldo final de **RD\$4,328,397,829** y **RD\$11,455,489,325**, respectivamente, según detalle:

| Descripción | 2024 | 2023 |
|---|------------------------|-----------------------|
| Donaciones corrientes | | |
| Donaciones corrientes en dinero del sector privado externo | 9,705,900 | 0 |
| Donaciones corrientes de organismos internacionales | 206,191,130 | 21,011,217 |
| Subtotal | 215,897,030 | 21,011,217 |
| Transferencias corrientes | 119,875,101,168 | 86,053,107,026 |
| Del Gobierno Central | 98,367,538,847 | 74,555,826,200 |
| De las instituciones de la Seguridad Social | 1,714,567,509 | 1,368,597,922 |
| De Instituciones Descentralizadas y/o Autónomas | 17,390,323,225 | 347,628,512 |
| De Empresas Públicas no Financieras | 473,815 | 1,858,000 |
| De Ayuntamientos y Juntas Municipales | 0 | 200,000 |
| Del Sector Privado u otros | 101,850,012 | 62,663,747 |
| De Empresas Públicas Financieras | 0 | 5,000,750,000 |
| Donaciones Corrientes en el país | 54,444,419 | 157,135,687 |
| Transferencias del gobierno central de períodos anteriores y fuera del circuito | 2,245,903,341 | 4,558,446,958 |
| Subtotal | 120,090,998,198 | 86,074,118,243 |
| Ajustes por eliminaciones en la consolidación | (115,762,600,369) | (74,618,628,918) |
| Total | 4,328,397,829 | 11,455,489,325 |

Nota 40.2 Donaciones y transferencias capital

Al 30 de junio 2024 y 2023, los ingresos percibidos por transferencias y donaciones de capital alcanzaron el monto de **RD\$27,512,466,816** y **RD\$24,536,374,548**, de los cuales fueron eliminados por procesos de consolidación los montos de **RD\$16,609,868,566** y **RD\$9,779,184,654**, resultando un saldo final de **RD\$10,902,598,250** y **RD\$14,757,189,894**, respectivamente, según detalle:

| Descripción | 2024 | 2023 |
|---|-----------------------|-----------------------|
| Donaciones de capital | | |
| Donaciones de capital de organismos internacionales | 63,101,454 | 130,019,641 |
| Donaciones de capital de gobiernos extranjeros | 0 | 10,156,371 |
| Subtotal | 63,101,454 | 140,176,012 |
| Transferencias de capital | 27,449,365,362 | 24,396,198,536 |
| Del Gobierno Central | 16,322,356,334 | 8,797,473,809 |
| De las Instituciones Descentralizadas y/o Autónomas | 304,245,696 | 994,508,470 |
| Del Empresas Públicas no Financieras | 5,744,764 | 0 |
| Del Sector Privado interno u otros | 39,748,263 | 98,919,512 |
| De Empresas Públicas Financieras | 2,642,470,500 | 4,920,320,000 |

| Descripción | 2024 | 2023 |
|---|-----------------------|-----------------------|
| Transferencias del gobierno central de períodos anteriores y fuera del circuito | 8,134,799,805 | 9,584,976,744 |
| Subtotal | 27,512,466,816 | 24,536,374,548 |
| Ajustes por eliminaciones en la consolidación | (16,609,868,566) | (9,779,184,654) |
| Total | 10,902,598,250 | 14,757,189,894 |

Nota 41: Recargos, multas y otros ingresos

Al 30 de junio 2024 y 2023, los ingresos percibidos por recargos, multas y otros ingresos presentan un balance de **RD\$54,606,291,968** y **RD\$95,326,553,256**, respectivamente, según detalle:

| Descripción | 2024 | 2023 |
|--|-----------------------|-----------------------|
| Gobierno Central | 32,200,344 | 32,656,611,156 |
| Instituciones de la Seguridad Social | 41,789,268,768 | 38,798,409,266 |
| Instituciones Descentralizadas y/o Autónomas | 7,911,215,835 | 6,906,905,871 |
| Gobiernos Locales | 280,601,962 | 221,614,573 |
| Empresas Públicas No Financieras | 4,593,005,059 | 16,743,012,392 |
| Total | 54,606,291,968 | 95,326,553,256 |

GASTOS

Nota 42: Sueldos, salarios y beneficios a empleados (remuneraciones)

Al 30 de junio 2024 y 2023, los gastos por concepto de remuneraciones presentan balances de **RD\$226,589,009,575** y **RD\$195,017,722,264**, respectivamente. De estos, la mayor participación confiere al Gobierno Central con un **67.65%**, siguiendo en importancia las instituciones descentralizadas y autónomas con un **24.25%**, según detalle:

| Descripción | 2024 | 2023 |
|---|------------------------|------------------------|
| Sueldos para cargos fijos | 158,313,606,879 | 139,695,877,183 |
| Sueldo contratado e igualado | 9,762,516,293 | 10,265,843,365 |
| Sueldo personal temporero | 4,671,497,815 | 4,107,106,536 |
| Gratificaciones por pasantías | 54,209,855 | 79,380,819 |
| Compensación directa al personal | 13,090,962,362 | 8,230,254,149 |
| Jornales | 2,144,145,903 | 1,297,632,769 |
| Dietas y gastos de representación (nota 42.1) | 1,815,305,223 | 785,806,336 |
| Prestaciones y bonificaciones (nota 42.2) | 11,900,180,381 | 7,420,533,342 |
| Contribuciones a la seguridad social | 24,535,815,974 | 22,735,110,156 |
| Otros beneficios a empleados | 300,768,892 | 400,177,610 |
| Total | 226,589,009,575 | 195,017,722,264 |

Detalle Sueldos, salarios y beneficios a empleados (remuneraciones), según niveles de gobierno

| Descripción | 2024 | 2023 |
|--------------------------------------|-----------------|-----------------|
| Gobierno Central | 153,290,641,750 | 128,063,592,204 |
| Instituciones de la Seguridad Social | 1,649,202,362 | 2,519,891,568 |

| Descripción | 2024 | 2023 |
|--|------------------------|------------------------|
| Instituciones Descentralizadas y/o Autónomas | 54,940,428,268 | 49,268,439,237 |
| Gobiernos Locales | 5,022,073,142 | 4,842,399,898 |
| Empresas Públicas No Financieras | 11,686,664,054 | 10,323,399,357 |
| Total | 226,589,009,575 | 195,017,722,264 |

Nota 42.1 Dietas y gastos de representación

Al 30 de junio 2024 y 2023, los gastos por concepto de dietas y gastos de representación presentan balances de **RD\$1,815,305,223** y **RD\$785,806,336**, respectivamente, según detalle:

| Descripción | 2024 | 2023 |
|---|----------------------|--------------------|
| Dietas en el país | 1,221,036,708 | 406,217,714 |
| Gastos de representación | 382,241,407 | 179,183,641 |
| Gastos de Representación en el Exterior | 212,027,108 | 200,404,981 |
| Total | 1,815,305,223 | 785,806,336 |

Nota 42.2 Prestaciones y bonificaciones

Al 30 de junio 2024 y 2023, los gastos por prestaciones y bonificaciones presentan balances de **RD\$11,900,180,381** y **RD\$7,420,533,342**, respectivamente, según detalle:

| Descripción | 2024 | 2023 |
|--|-----------------------|----------------------|
| Regalía pascual | 2,441,055,930 | 1,030,906,470 |
| Bonificaciones | 3,020,743,764 | 2,608,581,077 |
| Bono escolar | 108,376,713 | 9,567,076 |
| Gratificaciones por pasantías | 30,445,116 | 4,744,138 |
| Gratificaciones por aniversario de institución | 199,317,754 | 128,983,018 |
| Otras gratificaciones | 3,357,921,112 | 1,071,416,094 |
| Prestaciones económicas | 157,680,575 | 438,607,026 |
| Pago de porcentaje por desvinculación de cargo | 25,173,631 | 13,714,027 |
| Prestación laboral por desvinculación | 1,731,614,611 | 1,402,143,183 |
| Proporción de vacaciones no disfrutadas | 23,069,781 | 20,900,997 |
| Vacaciones | 804,781,394 | 690,970,237 |
| Total | 11,900,180,381 | 7,420,533,342 |

Nota 43: Subvenciones y otros pagos por transferencias

Al 30 de junio 2024 y 2023, se destinaron recursos a favor de instituciones del sector público y del sector privado que no suponen contraprestación de servicios o bienes, por **RD\$287,653,922,623** y **RD\$262,329,823,221**, de los cuales fueron eliminados por el proceso de consolidación los montos de **RD\$132,372,468,935** y **RD\$84,397,813,572**, resultando un valor neto de **RD\$155,281,453,688** y **RD\$177,932,009,648**, respectivamente, según se detalla a continuación:

| Descripción | 2024 | 2023 |
|---|------------------------|------------------------|
| Transferencias y donaciones corrientes (nota 43.1) | 266,400,450,696 | 237,076,823,103 |
| Transferencias y donaciones de capital (nota 43.2) | 21,253,471,926 | 25,253,000,118 |
| Subtotal | 287,653,922,623 | 262,329,823,221 |
| Menos ajustes por eliminaciones entre entes gubernamentales | (132,372,468,935) | (84,397,813,572) |
| Total | 155,281,453,688 | 177,932,009,648 |

Detalle de subvenciones y otros pagos por transferencias, según niveles de gobierno

| Descripción | 2024 | 2023 |
|---|------------------------|------------------------|
| Donaciones corrientes de organismos internacionales | 473,813,956 | 18,021,079 |
| Donaciones corrientes de gobiernos extranjeros | 255,819,552 | 319,509,445 |
| Donaciones corrientes en el país | 119,105,403 | 6,556,515,702 |
| Subtotal | 848,738,910 | 6,894,046,226 |
| Transferencias totales | 286,805,183,712 | 255,435,776,995 |
| Al Gobierno Central | 18,115,688,584 | 5,036,001,034 |
| A las instituciones de la Seguridad Social | 45,009,823,784 | 38,861,162,983 |
| A las Descentralizadas y/o Autónomas No Financieras | 6,273,431,630 | 3,849,785,796 |
| A Empresas Públicas no Financieras | 8,846,855,886 | 14,409,697,508 |
| A los Gobiernos Locales | 6,174,693,653 | 6,259,602,545 |
| Al Sector Privado Interno | 52,637,331,099 | 31,009,044,964 |
| Otras instituciones Públicas | 149,454,068,929 | 155,848,498,248 |
| Empresas Financieras | 293,290,148 | 161,983,917 |
| Subtotal | 287,653,922,623 | 262,329,823,221 |
| Ajustes por eliminaciones en la consolidación | (132,372,468,935) | (84,397,813,572) |
| Total | 155,281,453,688 | 177,932,009,648 |

Los gastos presentados por concepto de transferencias y donaciones corrientes y de capital otorgados a las distintas instituciones del sector público no financiero al 30 de junio 2024, ascendieron a **RD\$287,653,922,623**, de las cuales fueron presentadas en contraposición y eliminadas en el proceso de consolidación un monto ascendente a **RD\$132,372,468,935**, correspondientes a transferencias realizadas por Gobierno Central, el 86.64%, igual a **RD\$114,689,895,182**, el monto de **RD\$17,682,573,753**, equivalente al 13.36% fueron realizadas por el Departamento Aeroportuario al Gobierno Central, por la renovación del contrato de Aerodom y con el monto menor lo transfirió la Liga Municipal Dominicana (LMD) que representa el 0.25% (**RD\$329,885,457**). Se destaca que, los recursos transferidos por la LMD a los gobiernos locales fueron parte de la transferencia condicionada que le otorgó el Gobierno Central, para la realización y reparación de estructuras de capital en los gobiernos locales.

Nota 43.1 Transferencias y donaciones corrientes otorgadas

Al 30 de junio 2024 y 2023, las transferencias y donaciones corrientes ascendieron a **RD\$266,400,450,696** y **RD\$237,076,823,103**, de las cuales fueron eliminadas mediante ajustes en la consolidación los montos de **RD\$115,762,600,369** y **RD\$75,600,339,763**, resultando un monto neto de **RD\$150,637,850,328** y **RD\$161,476,483,340**, respectivamente, según se detalla a continuación:

| Descripción | 2024 | 2023 |
|---|------------------------|------------------------|
| Donaciones corrientes de organismos internacionales | 471,880,612 | 18,021,079 |
| Donaciones corrientes de gobiernos extranjeros | 255,819,552 | 319,509,445 |
| Donaciones corrientes en el país | 119,063,183 | 6,556,515,702 |
| Subtotal | 846,763,346 | 6,894,046,226 |
| Transferencias corrientes | 265,553,687,350 | 230,182,776,877 |
| Al Gobierno Central | 18,098,197,887 | 5,036,001,034 |
| A Instituciones de la Seguridad Social | 44,996,630,964 | 38,861,162,983 |
| A Instituciones Descentralizadas y/o Autónomas | 412,389,670 | 109,667,453 |
| A Empresas Públicas no Financieras | 149,323,382 | 7,193,562 |
| A Ayuntamientos y Juntas Municipales | 811,472,712 | 577,854,709 |
| Al Sector Privado u otros | 51,631,603,808 | 30,272,009,579 |
| Otras instituciones Públicas | 149,454,068,929 | 155,318,887,557 |
| Subtotal | 266,400,450,696 | 237,076,823,103 |
| Ajustes por eliminaciones en la consolidación | (115,762,600,369) | (75,600,339,763) |
| Total | 150,637,850,328 | 161,476,483,340 |

Nota 43.2 Transferencias y donaciones de capital

Al 30 de junio 2024 y 2023, las transferencias y donaciones de capital ascendieron a **RD\$21,253,471,926** y **RD\$25,253,000,118**, las cuales fueron ajustadas, resultando saldos recíprocos por **RD\$16,609,868,566** y **RD\$8,797,473,809**, arrojando un monto neto de **RD\$4,643,603,360** y **RD\$16,455,526,309**, respectivamente, según se detalla a continuación:

| Descripción | 2024 | 2023 |
|---|-----------------------|-----------------------|
| Donaciones de capital de organismos internacionales | 1,933,344 | 0 |
| Donaciones de capital de gobiernos extranjeros | 0 | 0 |
| Donaciones de capital en el país | 42,220 | 0 |
| Subtotal | 1,975,564 | 0 |
| Transferencias de capital | 21,251,496,362 | 25,253,000,118 |
| Al Gobierno Central | 17,490,698 | 0 |
| A Instituciones de la Seguridad Social | 13,192,820 | 0 |
| A Instituciones Descentralizadas y/o Autónomas | 5,861,041,960 | 3,740,118,343 |
| A Empresas Públicas no Financieras | 8,697,532,504 | 14,402,503,946 |
| A Ayuntamientos y Juntas Municipales | 5,363,220,941 | 5,681,747,836 |
| Al Sector Privado u otros | 1,005,727,291 | 737,035,384 |
| Otras instituciones Públicas | 0 | 529,610,691 |
| Empresas Financieras | 293,290,148 | 161,983,917 |
| Subtotal | 21,253,471,926 | 25,253,000,118 |
| Ajustes por eliminaciones en la consolidación | (16,609,868,566) | (8,797,473,809) |
| Total | 4,643,603,360 | 16,455,526,309 |

Nota 44: Suministros y material para consumo (bienes y servicios)

Esta cuenta representa la contratación de servicios, los materiales y suministros consumidos para el buen funcionamiento misional de las diferentes instituciones gubernamentales. Al corte semestral 2024 y 2023, se ejecutaron montos por **RD\$147,546,358,112** y **RD\$143,982,608,771**, respectivamente, como se observa a continuación:

| Descripción | 2024 | 2023 |
|---|------------------------|------------------------|
| Servicios no personales o contratación de servicios (nota 44.1) | 116,555,295,097 | 118,445,080,815 |
| Materiales y suministros (nota 44.2) | 30,991,063,015 | 25,537,527,956 |
| Total | 147,546,358,112 | 143,982,608,771 |

Nota 44.1: Contratación de servicios o servicios no personales

Al 30 de junio 2024 y 2023, los gastos por contratación de servicios o servicios no personales presentan balances de **RD\$116,555,295,097** y **RD\$118,445,080,815**, respectivamente, según detalle:

| Descripción | 2024 | 2023 |
|---|------------------------|------------------------|
| Servicios de comunicaciones | 5,133,759,262 | 1,375,843,554 |
| Servicios básicos | 6,948,429,007 | 7,641,464,565 |
| Publicidad, impresos y encuadernaciones | 5,532,247,827 | 2,918,050,294 |
| Viáticos dentro y fuera del país | 2,623,302,737 | 1,525,794,165 |
| Transporte y almacenaje | 1,142,590,625 | 536,980,762 |
| Alquileres | 4,989,019,132 | 4,080,333,441 |
| Seguros | 3,042,380,996 | 2,345,733,240 |
| Conservación, reparaciones menores y construcciones | 6,734,007,002 | 1,655,943,892 |
| Servicios de mantenimiento y reparación de bienes | 4,121,831,417 | 2,369,187,626 |
| Otros servicios no personales | 76,287,727,092 | 93,995,749,275 |
| Total | 116,555,295,097 | 118,445,080,815 |

Detalle de la contratación de servicios o servicios no personales

| Descripción | 2024 | 2023 |
|--|------------------------|------------------------|
| Gobierno Central | 40,548,138,503 | 28,835,818,985 |
| Instituciones de la Seguridad Social | 46,025,211,445 | 67,331,399,624 |
| Instituciones Descentralizadas y/o Autónomas | 9,245,231,624 | 7,037,078,006 |
| Gobiernos Locales | 4,056,561,234 | 3,577,851,701 |
| Empresas Públicas No Financieras | 16,680,152,291 | 11,662,932,499 |
| Total | 116,555,295,097 | 118,445,080,815 |

Nota 44.2 Materiales y suministros

Al 30 de junio 2024 y 2023, los gastos de materiales y suministros representan balances de **RD\$30,991,063,015** y **RD\$25,537,527,956**, respectivamente, según detalle:

| Descripción | 2024 | 2023 |
|---|-----------------------|-----------------------|
| Alimentos y productos agroforestales consumidos | 4,771,619,680 | 2,549,682,647 |
| Textiles y vestuarios consumidos | 2,227,935,301 | 1,042,351,311 |
| Productos de papel, cartón e impresos consumidos | 1,740,895,426 | 375,331,807 |
| Materiales y útiles médicos consumidos | 6,479,294,878 | 730,418,820 |
| Productos de cuero, caucho y plástico consumidos | 320,045,180 | 321,535,816 |
| Productos de minerales metálicos y no metálicos consumidos | 424,464,936 | 286,457,482 |
| Combustibles, lubricantes, productos químicos y conexos consumidos | 5,027,474,541 | 3,467,474,436 |
| Materiales y suministros de defensa, orden público, protección y s. c | 316,382,823 | 170,217,915 |
| Repuestos y accesorios para maquinaria y equipos consumidos | 1,117,693,005 | 1,471,686,326 |
| Materiales y suministros varios consumidos | 8,565,257,243 | 15,122,371,396 |
| Total | 30,991,063,015 | 25,537,527,956 |

Detalle del gasto en materiales y suministros según niveles de gobierno

| Descripción | 2024 | 2023 |
|--|-----------------------|-----------------------|
| Gobierno Central | 23,387,971,488 | 18,242,341,987 |
| Instituciones de la Seguridad Social | 81,389,161 | 143,595,235 |
| Instituciones Descentralizadas y/o Autónomas | 5,111,623,348 | 5,185,976,334 |
| Gobiernos Locales | 1,188,365,193 | 1,076,211,825 |
| Empresas Públicas No Financieras | 1,221,713,825 | 889,402,576 |
| Total | 30,991,063,015 | 25,537,527,956 |

Nota 45: Depreciación, amortización y deterioro

Al 30 de junio 2024 y 2023, el gasto de depreciación, amortización y deterioro asciende a **RD\$10,891,931,229** y **RD\$10,586,179,610**, respectivamente, según detalle:

| Descripción | 2024 | 2023 |
|---|-----------------------|-----------------------|
| Depreciación y amortización (nota 45.1) | 10,879,707,230 | 10,532,438,157 |
| Deterioros | 12,224,000 | 53,741,453 |
| Total | 10,891,931,229 | 10,586,179,610 |

Nota 45.1 Depreciación y amortización

Al 30 de junio 2024 y 2023, el gasto de la depreciación, amortización y deterioros por tipo de activo, ascienden a **RD\$10,879,707,230** y **RD\$10,532,438,157**, respectivamente, según se detalla a continuación:

| Descripción | 2024 | 2023 |
|--------------------------------------|-----------------------|-----------------------|
| Depreciación de bienes en uso | 8,489,775,239 | 8,907,204,624 |
| Depreciación de bienes intangibles | 418,867,543 | 139,504,174 |
| Depreciación de inmuebles | 1,230,578,730 | 857,501,332 |
| Depreciación equipos de transporte | 615,331,303 | 437,342,557 |
| Depreciación acumulada otros equipos | 121,114,999 | 160,319,573 |
| Subtotal | 10,875,667,813 | 10,501,872,260 |
| Amortización mejoras arrendadas | 4,039,417 | 30,565,897 |
| Total | 10,879,707,230 | 10,532,438,157 |

Nota 46: Otros gastos

Al 30 de junio 2024 y 2023, la cuenta denominada otros gastos presenta un balance de **RD\$136,066,161,499** y **RD\$87,707,794,660**, los cuales corresponden a gastos realizados por las diferentes instituciones de los niveles de gobiernos por conceptos diversos, respectivamente, según detalle:

| Descripción | 2024 | 2023 |
|--|------------------------|-----------------------|
| Gobierno Central (nota 46.1) | 47,981,411,566 | 6,190,902,592 |
| Instituciones de la Seguridad Social | 4,036 | 0 |
| Instituciones Descentralizadas y/o Autónomas | 12,464,959 | 16,190,829 |
| Empresas Públicas No Financieras (nota 46.2) | 88,072,280,937 | 81,500,701,239 |
| Total | 136,066,161,499 | 87,707,794,660 |

Nota 46.1 Gobierno Central

Al 30 de junio 2024 y 2023, la cuenta denominada otros gastos del Gobierno Central, presenta balances de **RD\$47,981,411,566** y **RD\$6,190,902,592**, respectivamente, según detalle:

| Descripción | 2024 | 2023 |
|---|-----------------------|----------------------|
| Gastos pendientes de clasificar (nota 46.1.1) | 12,447,184,440 | 6,049,172,710 |
| Ganancia (pérdida) por diferencias cambiarias en revaluaciones de deuda | 35,534,227,126 | 141,729,882 |
| Total | 47,981,411,566 | 6,190,902,592 |

Nota 46.1.1 Gastos pendientes de clasificar

Al 30 de junio 2024 y 2023, la cuenta denominada gastos pendientes de clasificar del Gobierno Central, presenta balances de **RD\$12,447,184,440** y **RD\$6,049,172,710**, respectivamente, según detalle:

| Descripción | 2024 | 2023 |
|---|-----------------------|----------------------|
| Gastos de anticipos financieros pendientes de clasificar | 1,291,393,450 | 1,112,711,899 |
| Gastos de cuentas operativas de recursos directos por regularizar | 4,614,580,435 | 2,507,069,344 |
| Gastos de cuentas de contrapartida por clasificar | 0 | 176,332,114 |
| Gastos de cuentas de financiamiento externo por clasificar | 122,772,993 | 0 |
| Gastos de la cuenta única por clasificar | 6,418,437,562 | 2,252,859,798 |
| Resultados negativos por tenencia | 0 | 199,555 |
| Total | 12,447,184,440 | 6,049,172,710 |

Nota 46.2 Empresas Públicas No Financieras

Al 30 de junio 2024 y 2023, la cuenta denominada otros gastos presenta balances de **RD\$88,072,280,937** y **RD\$81,500,701,239** correspondiente al costo operacional de las empresas Públicas no financieras, según detalle:

| Descripción | 2024 | 2023 |
|---|---------------|---------------|
| Lotería Nacional | 26,831,072 | 15,063,635 |
| Empresa de Transmisión Eléctrica Dominicana | 696,666,996 | 360,638,484 |
| Empresa de Generación Hidroeléctrica Dominicana | 2,635,232,716 | 2,691,315,813 |
| Instituto de Estabilización de Precios | 482,178,703 | 630,223,777 |
| Corporación de Acueducto y Alcantarillado de Puerto Plata | 0 | 2,257,232 |

| Descripción | 2024 | 2023 |
|---|-----------------------|-----------------------|
| Empresa Distribuidora de Electricidad del Este | 27,303,532,794 | 25,279,964,353 |
| Empresa Distribuidora de Electricidad del Norte | 25,881,492,693 | 24,520,660,960 |
| Empresa Distribuidora de Electricidad del Sur | 31,039,028,596 | 28,000,576,985 |
| Instituto Postal Dominicano | 7,317,368 | 0 |
| Total | 88,072,280,937 | 81,500,701,239 |

Nota 47: Gastos financieros

Al 30 de junio 2024 y 2023, los gastos financieros presentan un valor de **RD\$153,318,089,784** y **RD\$120,941,644,656**, respectivamente, de acuerdo con el siguiente detalle:

| Descripción | 2024 | 2023 |
|--|------------------------|------------------------|
| Intereses de la deuda pública interna de corto plazo | 49,675,761,740 | 0 |
| Intereses de la deuda pública interna de largo plazo | 96,636,229,584 | 39,133,544,929 |
| Intereses de la deuda pública externa de largo plazo | 41,543,111 | 71,108,009,789 |
| Comisiones de la deuda interna directa | 0 | 37,501,442 |
| Comisiones de la deuda externa directa | 0 | 650,051,726 |
| Comisiones y otros gastos bancarios | 671,768,279 | 582,568,732 |
| Otros gastos financieros | 6,292,787,070 | 9,429,968,037 |
| Total | 153,318,089,784 | 120,941,644,656 |

Detalle de los gastos financieros según niveles de gobierno

| Descripción | 2024 | 2023 |
|--|------------------------|------------------------|
| Gobierno Central | 146,862,226,720 | 117,033,796,697 |
| Instituciones de la Seguridad Social | 287,510,056 | 334,631,209 |
| Instituciones Descentralizadas y/o Autónomas | 403,771,778 | 179,848,746 |
| Gobierno Locales | 73,073,950 | 59,913,804 |
| Empresas Públicas no Financieras | 5,691,507,280 | 3,333,454,200 |
| Total | 153,318,089,784 | 120,941,644,656 |

Nota 48: Ganancias y pérdidas por diferencias cambiarias y resultado en asociadas


Al 30 de junio 2024 y 2023, la cuenta denominada ganancias y pérdidas por diferencias cambiarias en revaluaciones de deuda del Gobierno Central, presenta balances negativos de **RD\$12,750,975,076** y **RD\$1,356,907,637**, estos balances están compuestos por fluctuaciones cambiarias entre las distintas instituciones del sector público no financiero.

| Descripción | 2024 | 2023 |
|--|-----------------------|----------------------|
| Fluctuaciones por diferencias de cambio y otros ajustes al resultado | (651,077,160) | (10,621,078,517) |
| Participaciones de resultados en asociadas. | 13,402,052,236 | 11,977,986,154 |
| Total | 12,750,975,076 | 1,356,907,637 |

El saldo por valor de **RD\$13,402,052,236** y **RD\$11,977,98,154**, es correspondiente a el aumento patrimonial del gobierno central de las inversiones en instituciones descentralizadas y autónomas y seguridad social, sustentado en el método de participación de conformidad con el párrafo 16 de la NICSP 36 Inversiones en asociadas y negocios conjuntos, se debió a pérdidas presentadas por las entidades correspondientes.

Capítulo IV

Cuenta Ahorro-Inversión-Financiamiento
del Gobierno Central



IV. Cuenta ahorro-inversión-financiamiento del Gobierno Central

4.1. Aspectos metodológicos

Para los fines del presente informe de medio término, se define la Cuenta Ahorro-Inversión-Financiamiento (CAIF) como el estado económico que presenta el desempeño de la gestión del Gobierno a través del Resultado Económico, de Capital y Financiero, dentro del marco del Presupuesto General del Estado y los indicadores respecto al PIB. La CAIF se presenta con el propósito de evaluar el comportamiento de la gestión fiscal en el período enero-junio 2024 y comparativo 2023. Este informe relaciona los flujos de ingresos y gastos, permitiendo analizar el impacto y las repercusiones de las transacciones financieras del gobierno en la economía.

El propósito principal en esta sección es determinar el grado de cumplimiento de los objetivos y metas fiscales

adoptada por el Gobierno, en términos del ahorro, nivel de inversión en bienes de capital y sobre el financiamiento neto (superávit o déficit fiscal). También, se aborda el Resultado Primario que mide las operaciones fiscales, sin incluir el costo de la deuda. Bajo esta temática, se incorporan cuadros analíticos y gráficos en interés de facilitar su comprensión.

Particular, en el Cuadro 1, se presenta la Cuenta Ahorro Inversión Financiamiento, evidenciando la ejecución del presupuesto de Ingresos, Gastos y Financiamiento, conforme a la estructura de esta, resumida para el período enero-junio 2024:

Cuadro 1 – Capítulo IV
Cuenta Ahorro Inversión Financiamiento (CAIF)
Período enero – junio 2024
(Valores en RD\$)

| Detalle | PRESUPUESTO INICIAL (LEY NO. 80-23) | EJECUTADO 2024 | % PIB ORIGINAL | % PIB REVISADO |
|--|--|-------------------------|----------------|----------------|
| A. Total de Ingresos | 1,187,374,402,436 | 592,112,298,023 | 8.0% | 8.0% |
| A.1) Ingresos Corrientes | 1,174,544,279,475 | 589,222,883,405 | 8.0% | 7.9% |
| A.2) Ingresos de Capital | 12,830,122,961 | 2,889,414,618 | 0.0% | 0.0% |
| B. Total de Gastos | 1,418,686,514,950 | 671,465,428,639 | 11.0% | 11.0% |
| B.1) Gastos Corrientes | 1,217,765,874,318 | 597,079,895,018 | 8.1% | 8.0% |
| B.1.1) Intereses de la Deuda Pública | 263,816,794,305 | 146,892,928,641 | 2.0% | 2.0% |
| B.2) Gastos de Capital | 200,920,640,632 | 74,385,533,621 | 1.0% | 1.0% |
| Resultados Presupuestarios | | | | |
| Resultado Primario [A-[B-(B.1)] | 32,504,681,791 | 67,539,798,024 | 0.9% | 0.9% |
| Resultado Económico (A.1-B.1) | (43,221,594,843) | (7,857,011,613) | -0.1% | -0.1% |
| Resultado de Capital (A.2-B.2) | (188,090,517,671) | (71,496,119,004) | -1.0% | -1.0% |
| C. Resultado Financiero (A-B) | (231,312,112,514) | (79,353,130,617) | -1.1% | -1.1% |
| D.Total de Fuentes Financieras | 344,980,212,118 | 130,937,866,100 | 1.8% | 1.8% |
| D.1) Fuentes Financieras | 344,980,212,118 | 130,937,866,100 | 1.8% | 1.8% |
| E. Aplicaciones Financieras | 113,668,099,604 | 55,528,236,784 | 0.7% | 0.7% |
| F. Financiamiento Neto (D-E) | 231,312,112,514 | 75,409,629,316 | 1.0% | 1.0% |

Notas: *Cifras preliminares

1. Ingresos incluyen donaciones

2. Fecha de imputación al 30/06/2024 // Fecha de registro al 15/07/2024. El presupuesto inicial de 2024 corresponde al aprobado en la Ley No. 80-23

4. Se utilizó el PIB del Panorama Macroeconómico actualizado al 03 de junio 2024, elaborado por el Ministerio de Economía Planificación y Desarrollo (MEPyD). En este documento, el PIB nominal proyectado para 2024 asciende a RD\$7,447,461.0 millones

Fuente: Sistema de Información Financiera (SIGEF)

4.2. Evaluación del resultado económico, de capital y financiero

4.2.A. Resultado económico

Por medio al Resultado Económico de la CAIF se representa la diferencia entre las operaciones corrientes del Gobierno Central y permite evaluar si la generación de ahorro es suficiente para cubrir las necesidades de inversión de capital y las obligaciones contraídas en el ejercicio.

En el presupuesto inicial se estimó un resultado económico negativo de RD\$43,221,594,843. Al finalizar el primer semestre del año, se obtuvo un déficit de RD\$7,857,011,613, equivalente al 0.1% del PIB revisado. Este balance deficitario fue resultado de ingresos corrientes por RD\$589,222,883,405 frente a gastos corrientes por RD\$597,079,895,018.

La gran mayoría de los ingresos corrientes corresponde a impuestos con RD\$539,427,783,798, equivalente al 91.6% del total de esta categoría de ingresos y a un 7.2% del PIB, mientras que las ventas de bienes y servicios con RD\$20,157,142,059, equivalente a 3.4% del total de los ingresos y 0.3% del PIB, rentas de la propiedad por RD\$244,800,151, equivalente al 0.0% del PIB, otros ingresos corrientes por RD\$6,131,977,166, equivalente a 0.1% del PIB, transferencias corrientes recibidas por RD\$18,434,472,750, equivalente a 3.1% del total de los ingresos y 0.2% del PIB, contribuciones a la seguridad social por RD\$3,946,927,249, equivalente a 0.1% del PIB y multas y sanciones pecuniarias por RD\$678,154,162 equivalente al 0.0% del PIB. Vale destacar, además, donaciones corrientes recibidas por RD\$201,626,070.

De los gastos corrientes, cuya ejecución fue de RD\$597,079,895,018, equivalente al 88.9% de los gastos totales y 8.0% del PIB. Los renglones más significativos son: las transferencias corrientes con RD\$ 186,838,671,723, equivalente al 31.3% del gasto corriente total y 2.5% del PIB; los gastos de consumo con RD\$215,817,007,198, equivalente al 36.1% del gasto corriente total y 2.9% del PIB; los intereses de la deuda pública con RD\$146,892,928,641, equivalente al 24.6% del gasto corriente total y 2.0% del PIB, entre otros. Ver Cuadro 2 y Gráfico 1, a continuación.

Cuadro 2 – Capítulo IV
Resultado Económico Comparativo
Período enero-junio, 2023-2024
(Valores en RD\$)

| Periodo | Pres. Inicial | Devengado | | |
|---------|------------------|-----------------|--------|-------|
| | | Monto | % | % PIB |
| 2023 | (63,645,124,976) | 15,182,763,694 | -23.9% | 0.2% |
| 2024* | (43,221,594,843) | (7,857,011,613) | 18.2% | -0.1% |
| | Variación | 23,039,775,307 | | |

Notas: *Cifras preliminares

1. Ingresos incluyen donaciones

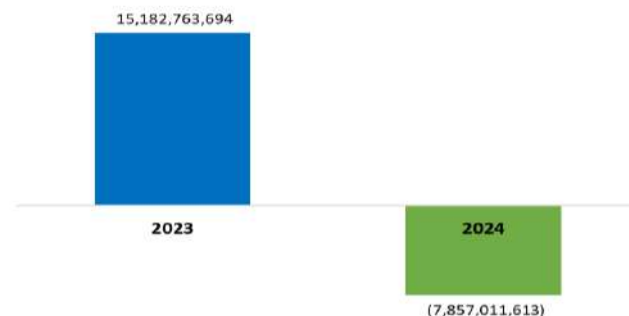
2. Fecha de imputación al 30/06/2024 // Fecha de registro al 15/07/2024

3. El presupuesto inicial de 2024 corresponde al aprobado en la Ley No. 80-23

4. Se utilizó el PIB del Panorama Macroeconómico actualizado al 03 de junio 2024, elaborado por el Ministerio de Economía Planificación y Desarrollo (MEPyD). En este documento, el PIB nominal proyectado para 2024 asciende a RD\$7,447,461.0 millones.

Fuente: Sistema de Información Financiera (SIGEF).

Gráfico 1 – Capítulo IV
Resultado Económico Comparativo
Período enero-junio, 2023-2024
(Valores en RD\$)



Fuente: Elaboración propia con datos del Sistema de Información Financiera (SIGEF).

4.2.B. Resultado de capital

Por su parte, el resultado de capital representa la ampliación neta de la estructura de bienes de capital del Estado, es producto de la resta de los ingresos de capital (venta de activos fijos e intangibles, transferencias y donaciones recibidas) menos los gastos por infraestructura que constituyen las inversiones fijas y transferencias de recursos para la ampliación de la estructura de bienes en los distintos subsectores.

Como se puede observar en el cuadro 3, en el Presupuesto General del Estado se estimó inicialmente para este período un Resultado de Capital negativo de RD\$188,090,517,671, situándose en el presupuesto

ejecutado para el semestre con un valor negativo de RD\$71,496,119,004.

En el Cuadro 3, se puede observar que el Gobierno canalizó la suma de RD\$74,385,533,621 en los gastos de capital, donde el subtotal de la inversión fija ascendió a RD\$42,320,448,608, equivalente a 0.6% del PIB nominal. De los gastos de capital, el 29.7% (RD\$22,105,112,692) se destinó a construcciones en proceso y el 25.6%

(RD\$19,075,899,549) se destinó a la formación bruta de capital fijo. De igual forma, los activos no producidos participaron en menor proporción, con 1.5% (RD\$1,125,244,963). Otro aspecto relevante dentro del gasto de capital fueron las transferencias otorgadas, por la suma de RD\$32,065,085,014, equivalente a un 0.4% del PIB y a 43.1% del total de estos gastos.

Cuadro 3 - Capítulo IV
Estructura del Gasto de Capital del Gobierno Central
Período enero-junio, 2023-2024
(Valores en RD\$)

| Cuentas/ Período | 2023 | | 2024 | | | | | Var. % 24/23 |
|---|------------------------|-----------------------|------------------------|-----------------------|--------------|---------------|-------------|-----------------|
| | Inicial | Devengado | Inicial | Devengado | | | | |
| | | Monto | | Monto | % | % Partic. | % PIB | |
| Construcciones en Proceso | 37,994,371,816 | 17,824,526,576 | 75,124,304,565 | 22,105,112,692 | 29.4% | 29.7% | 0.3% | 24.0% |
| Activos Fijos (Formación Bruta de Capital Fijo) | 55,667,598,377 | 16,480,787,800 | 57,840,512,900 | 19,075,899,549 | 33.0% | 25.6% | 0.3% | 15.7% |
| Objetos de Valor | 9,767,900 | 3,983,410 | 9,142,603 | 14,191,404 | 155.2% | 0.0% | 0.0% | 256.3% |
| Activos no Producidos | 3,463,665,953 | 1,801,434,524 | 2,087,679,447 | 1,125,244,963 | 53.9% | 1.5% | 0.0% | -37.5% |
| Sub-total Inversión Fija | 97,135,404,046 | 36,110,732,310 | 135,061,639,515 | 42,320,448,608 | 31.3% | 56.9% | 0.6% | 17.2% |
| Transferencias de Capital Otorgadas | 56,593,336,181 | 26,692,418,589 | 64,412,716,842 | 32,065,085,014 | 49.8% | 43.1% | 0.4% | 20.1% |
| Gastos de Capital, Reserva Presupuestaria | 1,446,284,275 | - | 1,446,284,275 | - | 0.0% | 0.0% | 0.0% | - |
| Total | 155,175,024,502 | 62,803,150,898 | 200,920,640,632 | 74,385,533,621 | 37.0% | 100.0% | 1.0% | 18.4% |

Notas: *Cifras preliminares

1. Fecha de imputación al 30/06/2024 // Fecha de registro al 15/07/2024

2. El presupuesto inicial de 2024 corresponde al aprobado en la Ley No. 80-23

3. Se utilizó el PIB del Panorama Macroeconómico actualizado al 03 de junio 2024, elaborado por el Ministerio de Economía Planificación y Desarrollo (MEPyD). En este documento, el PIB nominal proyectado para 2024 asciende a RD\$7,447,461.0 millones.

Fuente: Sistema de Información Financiera (SIGEF).

Por otra parte, se destaca que por ingresos de capital se percibieron RD\$2,889,414,618, incluyendo donaciones. El monto es explicado casi en su totalidad por las

transferencias de capital recibidas por RD\$2,642,470,500 y por recuperación de inversiones financieras realizadas con fines de política por RD\$183,842,664¹.

Cuadro 4 - Capítulo IV
Resultado de Capital Comparativo
Período enero-junio, 2023-2024
(Valores en RD\$)

| Cuentas/ Período | 2023 | | | | 2024 | | | |
|-----------------------------|--------------------------|-------------------------|--------------|--------------|--------------------------|-------------------------|--------------|--------------|
| | Presupuesto Inicial | Ejecución | | | Presupuesto Inicial | Ejecución | | |
| | | Monto | % | % PIB | | Monto | % | % PIB |
| Ingresos de Capital | 11,247,530,920 | 5,325,864,522 | 47.4% | 0.1% | 12,830,122,961 | 2,889,414,618 | 22.5% | 0.0% |
| Gastos de Capital | 155,175,024,502 | 62,803,150,898 | 40.5% | 0.9% | 200,920,640,632 | 74,385,533,621 | 37.0% | 1.0% |
| Resultado de Capital | (143,927,493,582) | (57,477,286,376) | 39.9% | -0.8% | (188,090,517,671) | (71,496,119,004) | 38.0% | -1.0% |

Notas: *Cifras preliminares

1. Ingresos incluyen donaciones

2. Fecha de imputación al 30/06/2024 // Fecha de registro al 15/07/2024

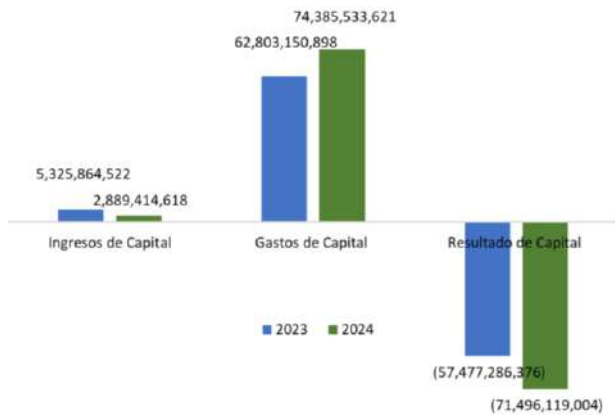
3. El presupuesto inicial de 2024 corresponde al aprobado en la Ley No. 80-23

4. Se utilizó el PIB del Panorama Macroeconómico actualizado al 03 de junio 2024, elaborado por el Ministerio de Economía Planificación y Desarrollo (MEPyD). En este documento, el PIB nominal proyectado para 2024 asciende a RD\$7,447,461.0 millones.

Fuente: Sistema de Información Financiera (SIGEF)

¹ Ver apartado referente a *Ejecución Presupuestaria del Gobierno Central*, en el subapartado *Análisis de los Ingresos del Gobierno Central*.

Gráfico 2 – Capítulo IV
Resultado de Capital Comparativo
Período enero-junio, 2023-2024
(Valores en RD\$)



Fuente: Elaboración propia con datos del Sistema de Información Financiera (SIGEF)

Cuadro 5 - Capítulo IV
Resultado Financiero Comparativo
Período enero-junio, 2023-2024
(Valores en RD\$)

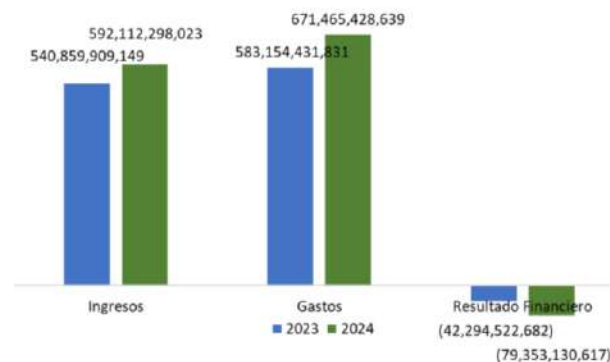
| Concepto | Presupuesto Inicial | Ejecución | | |
|-----------------------------|--------------------------|-------------------------|--------------|--------------|
| | | Monto | % | % PIB |
| 2023 | | | | |
| Ingresos | 1,040,005,477,267 | 540,859,909,149 | 52.0% | 7.9% |
| Gastos | 1,247,578,095,825 | 583,154,431,831 | 46.7% | 8.5% |
| Resultado Financiero | (207,572,618,558) | (42,294,522,682) | 20.4% | -0.6% |
| 2024 | | | | |
| Ingresos | 1,187,374,402,436 | 592,112,298,023 | 49.9% | 8.0% |
| Gastos | 1,418,686,514,950 | 671,465,428,639 | 47.3% | 9.0% |
| Resultado Financiero | (231,312,112,514) | (79,353,130,617) | 34.3% | -1.1% |

Notas: *Cifras preliminares

- Ingresos incluyen donaciones
- Fecha de imputación al 30/06/2024 // Fecha de registro al 15/07/2024
- El presupuesto inicial de 2024 corresponde al aprobado en la Ley No. 80-23.
- Se utilizó el PIB del Panorama Macroeconómico actualizado al 03 de junio 2024, elaborado por el Ministerio de Economía Planificación y Desarrollo (MEPyD). En este documento, el PIB nominal proyectado para 2024 asciende a RD\$7,447,461.0 millones.

Fuente: Sistema de Información Financiera (SIGEF)

Gráfico 3 - Capítulo IV
Resultado Financiero comparativo
Período enero-junio, 2023-2024
(Valores en RD\$)



Fuente: Elaboración propia con datos del Sistema de Información Financiera (SIGEF).

Por último, se obtuvo un resultado primario positivo de RD\$67,539,798,024, equivalente a un 0.9% del PIB nominal. Este resultado es debido a una mayor recaudación, por el lado de los ingresos y una menor ejecución que lo programado en gastos de capital. En efecto, este balance positivo no pudo solventar el pago de los intereses devengados en el período, ascendentes a RD\$146,892,928,641 (2.0% del PIB).

4.2.C. Resultado financiero y primario

En coherencia con los apartados previamente expuestos, el Resultado Financiero engloba los distintos conceptos de ingresos y gastos en el que incurre el Gobierno Central durante un período fiscal. El referido indicador refleja los efectos del Resultado Económico y de Capital, analizados previamente. El Presupuesto General del Estado 2024, aprobado mediante la Ley No.80-23 contempló un financiamiento neto equivalente a RD\$231,312,112,514.

Tras el primer semestre del año, la relación de ingresos captados por RD\$592,112,298,023, en contraste a gastos devengados por RD\$671,465,428,639, provocaron un déficit fiscal de RD\$79,353,130,617, equivalente al 1,1 % del PIB. Cabe señalar que el balance financiero del mismo periodo del año anterior reportaba un déficit de RD\$42,294,522,682, por lo que el actual refleja un incremento absoluto de RD\$37,058,607,934.

Cuadro 6 - Capítulo IV
Resultado Primario y Financiero comparativo
Período enero-junio, 2023 - 2024
(Valores en RD\$)

| Cuenta | 2023 | | | 2024 | | |
|-----------------------------|-------------------------|--------------|--------------------------|-------------------------|---------------|--------------|
| | Ejecución | | Presupuesto Inicial | Ejecución | | |
| | Monto | % PIB | | Monto | % | % PIB |
| Ingresos | 540,859,909,149 | 7.9% | 1,187,374,402,436 | 592,112,298,023 | 49.9% | 8.0% |
| Gastos | 583,154,431,831 | 8.5% | 1,418,686,514,950 | 671,465,428,639 | 47.3% | 9.0% |
| Resultado Primario | 75,076,906,876 | 1.1% | 32,504,681,791 | 67,539,798,024 | 207.8% | 0.9% |
| Intereses | 117,371,429,558 | 1.7% | 263,816,794,305 | 146,892,928,641 | 55.7% | 2.0% |
| Resultado Financiero | (42,294,522,682) | -0.6% | (231,312,112,514) | (79,353,130,617) | 34.3% | -1.1% |

Notas: *Cifras preliminares

- Ingresos incluyen donaciones
- Fecha de imputación al 30/06/2024 // Fecha de registro al 15/07/2024
- El presupuesto inicial de 2024 corresponde al aprobado en la Ley No. 80-23
- Se utilizó el PIB del Panorama Macroeconómico actualizado al 03 de junio 2024, elaborado por el Ministerio de Economía Planificación y Desarrollo (MEPyD). En este documento, el PIB nominal proyectado para 2024 asciende a RD\$7,447,461.0 millones.

Fuente: Sistema de Información Financiera (SIGEF).

4.3. Financiamiento de la ampliación de la estructura de bienes de capital del Estado

La ampliación de la estructura de bienes de capital se reestimó para ser financiado con las transferencias de capital y por vía del financiamiento neto. En tal sentido, en el cuadro 7 se observa que, al primer semestre del ejercicio fiscal 2024, el Gobierno Central, financió la estructura de bienes de capital principalmente con transferencias de capital recibidas y recuperación de préstamos con fines de política.

Cuadro 7 - Capítulo IV
Financiamiento de la ampliación de la estructura de bienes de capital del Estado
Período enero-junio, 2023-2024
(Valores en RD\$)

| Cuentas | 2023 | | 2024 | |
|--|-------------------------|--------------------------|-------------------------|--|
| | Ejecución | Presupuesto Vigente | Ejecución | |
| Resultado Económico | 15,182,763,694 | (39,692,499,607) | (7,857,011,613) | |
| Venta de Activos no Financieros | 25,265,000 | - | - | |
| Transferencias de Capital Recibidas | 4,985,784,781 | 12,843,230,130 | 2,705,571,954 | |
| Recuperación de Inversiones Financieras Realizadas con Fines de Política | 314,814,741 | - | 183,842,664 | |
| Resultado Fiscal | (42,294,522,682) | (233,991,424,681) | (79,353,130,617) | |
| Financiamiento Bienes de Capital | (62,803,150,898) | (207,142,155,204) | (74,385,533,621) | |

Notas: *Cifras preliminares.

- Ingresos incluyen donaciones.
- Fecha de registro al 15 de julio de 2024 // Fecha de imputación al 30/06/2024.
- El presupuesto vigente corresponde al presupuesto aprobado, referente a la Ley núm. 80-23 de Presupuesto General del Estado para el período fiscal 2024, incluyendo las modificaciones permitidas conforme a lo dispuesto en el Art. 48 de la Ley Orgánica de Presupuesto para el Sector Público (Ley núm. 423-06).

Fuente: Sistema de Información de la Gestión Financiera (SIGEF).

4.4. Financiamiento neto

Acorde con la política de endeudamiento del Gobierno Central, amparada en la Ley No. 80-23, el Presupuesto General del Estado 2024 y la Ley 7-24¹ de emisión de títulos de deuda para financiamiento del presupuesto 2024, estableció originalmente un financiamiento bruto de RD\$344,980,212,118 y un financiamiento neto de RD\$231,312,112,514.

Cuadro 8 - Capítulo IV
Financiamiento neto
Período enero-junio, 2024
(Valores en RD\$)

| Cuentas | Fuentes Financieras | Aplicaciones Financieras | Financiamiento Neto |
|---|------------------------|--------------------------|-----------------------|
| Activos Financieros | | 225,517,410 | (225,517,410) |
| Primas en colocaciones de títulos valores | 1,656,805,902 | | 1,656,805,902 |
| Descuentos en colocaciones de títulos valores no corrientes | | | |
| Subtotales | 1,656,805,902 | 225,517,410 | 1,431,288,492 |
| Pasivos Financieros | 129,281,060,198 | 55,302,719,374 | 73,978,340,824 |
| Cuentas por Pagar C/P (Incremento/Disminución) | | 3,496,087,671 | (3,496,087,671) |
| Títulos Deuda Interna (Colocación/Amortización) | 100,562,747,951 | 14,885,000,000 | 85,677,747,951 |
| Títulos Deuda Externa (Colocación/Amortización) | | 3,188,397,557 | (3,188,397,557) |
| Préstamos L/P Deuda Interna (Obtención/Amortización) | | 4,975,784,676 | (4,975,784,676) |
| Préstamos L/P Deuda Externa (Obtención/Amortización) | 28,718,312,248 | 28,757,449,469 | (39,137,222) |
| Financiamiento Neto | 130,937,866,100 | 55,528,236,784 | 75,409,629,316 |

Notas: *Cifras preliminares.

- Ingresos incluyen donaciones.
- Fecha de registro al 15 de julio de 2024 // Fecha de imputación al 30/06/2024.
- El presupuesto inicial de 2024 corresponde al aprobado en la Ley No. 80-23.

Fuente: Sistema de Información de la Gestión Financiera (SIGEF).

En los flujos financieros ejecutados para el período enero-junio, se puede apreciar en el cuadro 8, que las nuevas deudas contraídas o fuentes financieras totalizaron RD\$130,937,866,100. Dicho monto se distribuye en:

- El 98.7% corresponde a la captación de recursos de los mercados locales y extranjeros, a través de la colocación de bonos a tasas competitivas, en los mercados doméstico e internacional, compuestos en un 77.8% (RD\$100,562,747,951) por bonos internos de largo plazo y un 22.2% (RD\$28,718,312,248) por préstamos externos de largo plazo.
- Mientras que, el 1.3% (RD\$1,656,805,902) corresponde a las primas a devengar por colocación de bonos.


¹ Ley de emisión y colocación de valores de deuda pública PGE 2024.

Por otra parte, las aplicaciones financieras del período ascendieron a RD\$55,528,236,784, principalmente integradas por:

- Amortización de la porción de corto plazo de la deuda pública en préstamos de largo plazo por RD\$33,733,234,146, los cuales son externos (RD\$28,757,449,469) e internos (RD\$4,975,784,676).
- Amortización de la porción de corto plazo de la deuda pública en títulos valores de largo plazo por RD\$18,073,397,557, de los cuales, en deuda interna (RD\$14,885,000,000) y externa (RD\$3,188,397,557).
- Disminución de cuentas por pagar de corto plazo interna por RD\$3,496,087,671.
- Compra de acciones, participaciones de capital de instituciones públicas financieras e incremento de activos financieros en el exterior por RD\$225,517,410.

Capítulo V

Ejecución presupuestaria del Gobierno Central,
instituciones descentralizadas y autónomas
no financieras e instituciones públicas
de la Seguridad Social



V. Ejecución presupuestaria del Gobierno Central, instituciones descentralizadas y autónomas no financieras e instituciones públicas de la Seguridad Social

Evolución panorama macroeconómico

5.1. Contexto macroeconómico internacional

El Fondo Monetario Internacional (FMI), en su más reciente *Actualización de las Perspectivas de la economía mundial* (julio 2024) proyecta un crecimiento para la economía mundial de 3.2% en 2024, en línea con el pronóstico realizado en la edición de abril de 2024 de *Perspectivas de la economía mundial* (informe WEO), destacando el fortalecimiento de la actividad mundial y el comercio internacional desde principios de año. Por su parte, se advierte que el ritmo de descenso en el nivel general de precios se está desacelerando, debido principalmente a que la inflación de precios de los servicios es persistentemente mayor que la inflación media, lo que complica la normalización de la política monetaria; por lo tanto, aumenta el riesgo de una inflación mayor y el mantenimiento de tasas de interés más altas por más tiempo.

La economía dominicana es relativamente pequeña y abierta, y se ha destacado por su capacidad de resiliencia ante las condiciones adversas prevalecientes en el entorno internacional. Por consiguiente, esta sección considera las perspectivas de las economías con mayor vinculación a la República Dominicana en términos comerciales y de inversión, como Estados Unidos, China, determinados países de Europa y de América Latina y el Caribe.

Adicionalmente, se monitorean las variaciones y proyecciones en variables claves y los precios internacionales de los principales bienes primarios, como el petróleo, el oro y otros bienes que también tienen impactos relevantes en las cuentas fiscales del Estado dominicano.

Economía Mundial

El crecimiento que se pronostica para la economía mundial en 2024 (3.2%) y 2025 (3.3%) se considera lento, pues se

encuentra por debajo del promedio histórico anual de las últimas dos décadas (3.8%), reflejando la persistencia de políticas monetarias restrictivas, el retiro de los estímulos fiscales y los bajos niveles de productividad.

En lo que respecta a las economías avanzadas, la previsión del crecimiento no sufre alteración, situándose en 1.7% y 1.8% en 2024 y 2025, respectivamente. En cuanto a las economías de mercados emergentes y en desarrollo, el pronóstico de crecimiento para 2024-2025 se revisa levemente al alza en 0.1 puntos porcentuales, de 4.2% a 4.3%, impulsado por la actividad económica en Asia, principalmente China e India.

Cuadro 1 – Capítulo V
Proyecciones de crecimiento de la economía mundial 2023-2025

Valores como variación porcentual (%) anual del PIB real

| Detalle | Informe WEO abril | | | Informe WEO Julio | | |
|---|-------------------|-------|-------|-------------------|-------|-------|
| | 2023e | 2024p | 2025p | 2023e | 2024p | 2025p |
| Economía Mundial | 3.2 | 3.2 | 3.2 | 3.3 | 3.2 | 3.3 |
| Economías Avanzadas | 1.6 | 1.7 | 1.8 | 1.7 | 1.7 | 1.8 |
| Estados Unidos | 2.5 | 2.7 | 1.9 | 2.5 | 2.6 | 1.9 |
| Zona Euro | 0.4 | 0.8 | 1.5 | 0.5 | 0.9 | 1.5 |
| Economías de Mercados Emergentes y en Desarrollo | 4.3 | 4.2 | 4.2 | 4.4 | 4.3 | 4.3 |
| China | 5.2 | 4.6 | 4.1 | 5.2 | 5.0 | 4.5 |
| América Latina y el Caribe | 2.3 | 2.0 | 2.5 | 2.3 | 1.9 | 2.7 |

Fuente: FMI, Actualización de las perspectivas de la economía mundial, julio 2024.
Nota: e=estimada; p= proyectada

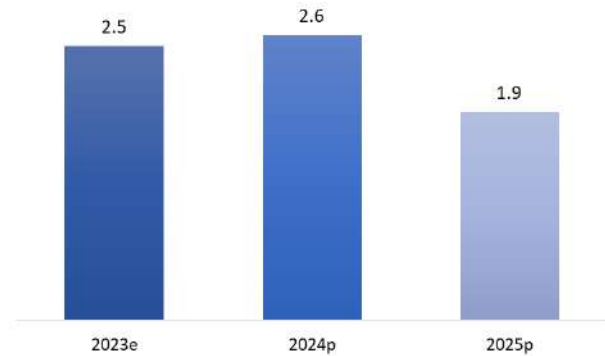
Estados Unidos

El crecimiento proyectado para Estados Unidos en 2024 se revisa a la baja en 0.1 puntos porcentuales con respecto a la proyección de abril (de 2.7% a 2.6%), que es atribuido a un comienzo de año más lento de lo esperado. Asimismo, se espera una desaceleración del crecimiento de 1.9% en 2025, conforme se frene la demanda agregada, el mercado de trabajo muestre un menor dinamismo y se vayan produciendo ajustes fiscales graduales.

Gráfico 1 – Capítulo V

**Proyecciones de crecimiento de Estados Unidos
2023-2025**

Valores como variación porcentual (%) anual del PIB real

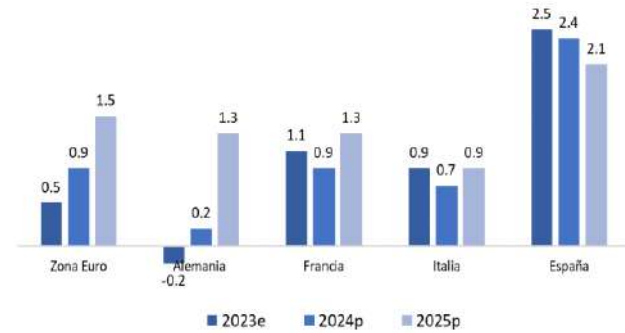


Fuente: FMI, Actualización de las perspectivas de la economía mundial, julio 2024.
Nota: e=estimada; p= proyectada

Gráfico 2 – Capítulo V

**Proyecciones de crecimiento de la Zona Euro
2023-2025**

Valores como variación porcentual (%) anual del PIB real



Fuente: FMI, Actualización de las perspectivas de la economía mundial, julio 2024.
Nota: e=estimada; p= proyectada

Zona Euro

En la actualización del informe WEO de julio 2024, se proyecta para la zona euro un crecimiento del PIB de 0.9% en 2024 (una revisión al alza de 0.1 puntos porcentuales con respecto a abril), impulsado por el fortalecimiento del sector servicios y el aumento por encima de lo esperado de las exportaciones netas en el primer semestre del año. Igualmente, se pronostica que el crecimiento se eleve hasta el 1.5% en 2025.

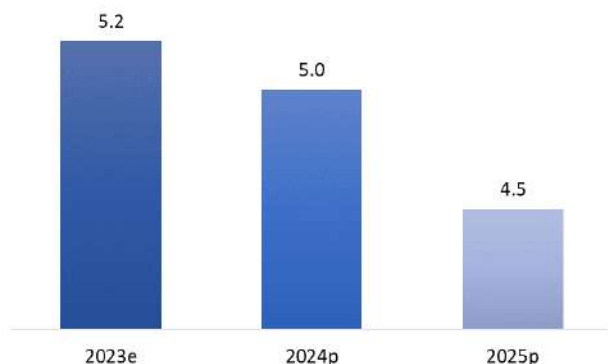
Estas proyecciones representan un repunte desde el bajo crecimiento estimado para 2023 de 0.5%, debido a las mayores repercusiones que la guerra en Ucrania ha tenido para esta región. Esta recuperación se explica por el aumento del consumo de los hogares, como consecuencia de la disminución de los precios de la energía y una menor inflación que redundan en un crecimiento del ingreso real, así como también en el aumento de la inversión gracias a condiciones de financiamiento más favorables en medio de la relajación gradual de la política monetaria.

China

El crecimiento del PIB chino se revisa al alza hasta situarlo en 5.0% en 2024 (0.4 puntos porcentuales superior a la proyección de abril), impulsado fundamentalmente por la expansión del consumo privado y la fortaleza mostrada por las exportaciones durante el primer trimestre. Sin embargo, se prevé que en 2025 se desacelere hasta 4.5%, y que esta desaceleración prosiga en el mediano plazo hasta llegar a 3.3% en 2029, atribuido al envejecimiento de la población y el débil crecimiento de la productividad.

Gráfico 3 – Capítulo V
Proyecciones de crecimiento de China
2023-2025

Valores como variación porcentual (%) anual del PIB real



Fuente: FMI, Actualización de las perspectivas de la economía mundial, julio 2024.
Nota: e=estimada; p= proyectada

América Latina y el Caribe

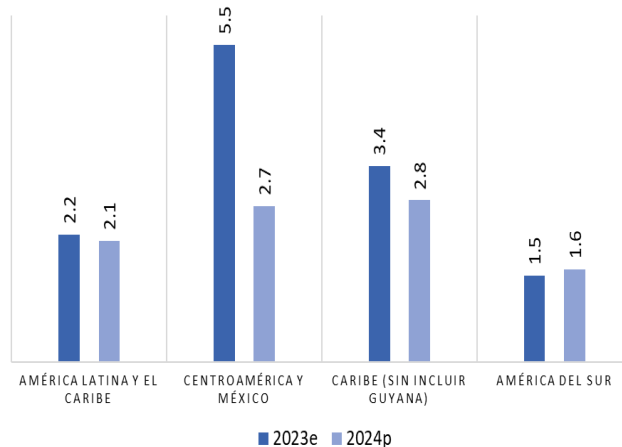
Como ya se ha indicado anteriormente, las proyecciones apuntan a un contexto de bajo crecimiento del producto y comercio mundial, por debajo de los registros históricos. Además, las tasas de interés de las principales economías no se han reducido, por lo que los costos de financiamiento se mantienen en niveles altos. Estos factores restan impulso al crecimiento del PIB de la región de América Latina y el Caribe (ALC).

A lo interno de la región, se ven limitados los márgenes de maniobra de la política fiscal y monetaria. La persistencia de elevados niveles de deuda, ante un contexto de altos costos de financiamiento, redundará en un aumento de los pagos de intereses, limitando así la capacidad de los países de aplicar políticas fiscales expansivas que promuevan el crecimiento económico. La vigencia de altas tasas de interés en las economías desarrolladas conlleva a que los países de la región apliquen reducciones más lentas de las tasas de interés de política monetaria, como precaución ante los posibles efectos que reducciones más rápidas podrían ejercer sobre los flujos de capitales y el tipo de cambio.

Según la última actualización de las proyecciones de crecimiento, realizada por la Comisión Económica para América Latina y el Caribe (CEPAL) en mayo de este año, el crecimiento económico de ALC previsto para 2024 se revisó ligeramente al alza, hasta situarlo en 2.1%, que, al igual que el crecimiento estimado para 2023 (2.2%), se considera bajo. De acuerdo a la CEPAL, este bajo crecimiento del PIB estimado y proyectado para 2023-2024 no es solo fenómeno coyuntural, sino que refleja una tendencia histórica a la baja que se viene registrando desde la crisis de la deuda de los años ochenta, que se acentúa durante el período 2010-2024, con el crecimiento más bajo del 1.6%, frente a 1980-2009, del 2.7%.¹

Gráfico 4 – Capítulo V
América Latina y el Caribe: crecimiento del PIB
2023-2024

Valores en porcentajes (%)



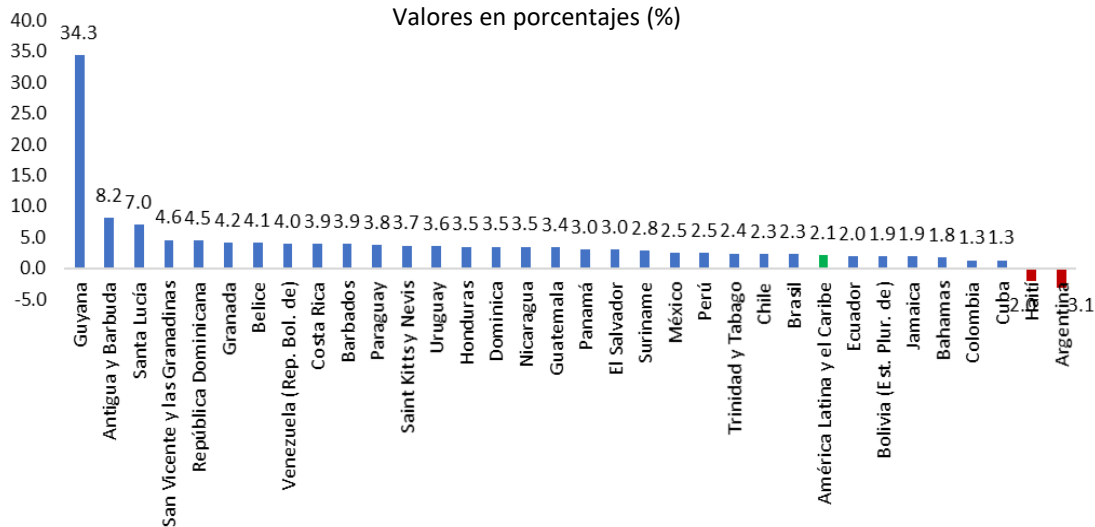
Fuente: CEPAL, Balance Preliminar de las Economías de América Latina y el Caribe, 2023 (dic. 2023) y América Latina y el Caribe: Proyecciones de crecimiento actualizadas para 2024 (mayo. 2024).

Nota: e=Estimada; p=proyectada.

Ante un entorno de bajo crecimiento económico, de limitada capacidad para aplicar políticas macroeconómicas activas y de poco dinamismo del comercio exterior, se espera que en las economías de América Latina y el Caribe continúe la desaceleración en la generación de empleos. En este sentido, se proyecta que en 2024 el número de ocupados crezca solo en 1.0%, cuando en 2023 y 2022 fue de 1.4% y 5.4%, respectivamente.

¹ Para más información al respecto, ver: Comisión Económica para América Latina y el Caribe (CEPAL), *Balance Preliminar de las Economías de América Latina y el Caribe, 2023* (LC/PUB.2023/22-P), Santiago, 2023, pág. 145.

Gráfico 5 – Capítulo V
América Latina y el Caribe (33 países): crecimiento
del PIB proyectado, 2024



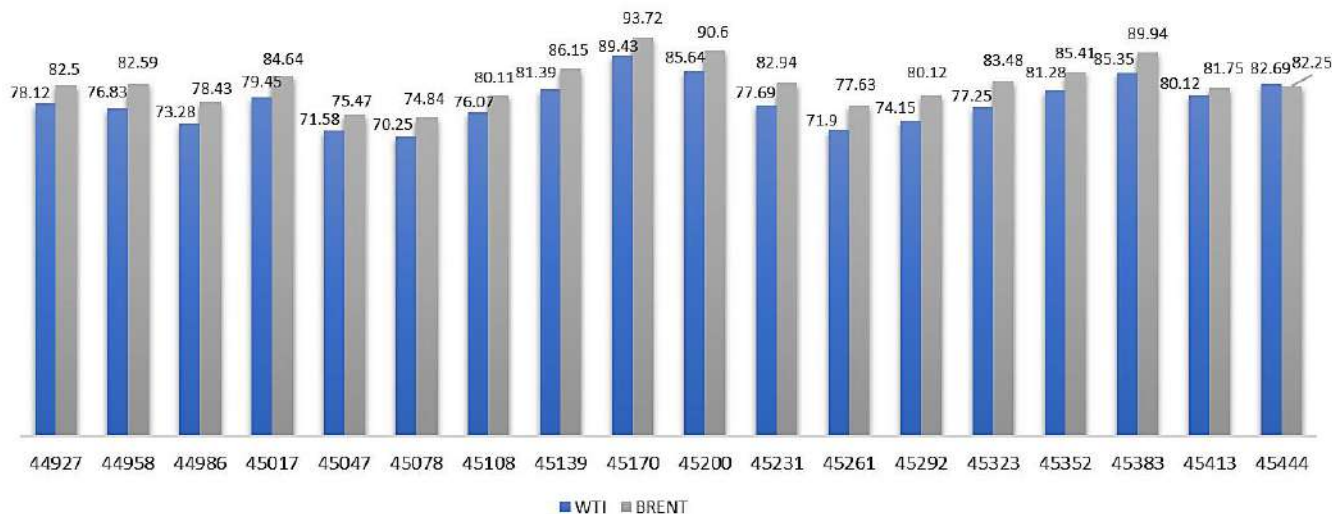
Fuente: CEPAL, América Latina y el Caribe: Proyecciones de crecimiento actualizadas para 2024 (mayo, 2024). Finalmente, vale destacar que la CEPAL caracteriza los últimos diez años como una "nueva década perdida", en el entendido de que el PIB per cápita de la región, después de disminuir o quedarse estancado desde 2015, con una marcada caída en 2020 a causa de la pandemia de COVID-19, aunque se ha venido recuperando en los últimos años, no volverá, según sus proyecciones, a los niveles alcanzados de 2013-2014 sino hasta 2023.

Bienes Primarios (commodities)

En la actualización del informe WEO de julio se proyecta que los combustibles básicos experimenten una reducción promedio en sus precios de 4.6% en 2024. Esta reducción es menor a la proyección del pasado mes de abril, situada en torno al 9.7%, debido al mantenimiento de altos precios del petróleo como consecuencia de los fuertes recortes aplicados por la OPEP+ y la presión que genera sobre los precios el conflicto en Medio Oriente. En tal sentido, se proyecta un alza de hasta 0.8% en los precios del petróleo en 2024, cuando en abril se preveía una reducción de 2.5%. Por su parte, se revisan fuertemente al alza los precios de las materias primas no combustibles en 2024, hasta un 5% (4.9 puntos porcentuales más que abril).

En medio de las tensiones geopolíticas en Medio Oriente, en particular el conflicto entre Israel y Palestina, los precios del petróleo aumentaron sostenidamente en los primeros cuatro meses del 2024; para luego descender en el mes de mayo, en medio de preocupaciones sobre el crecimiento de la demanda agregada en EE.UU. considerando las previsiones que apuntaban al mantenimiento de altas tasas de interés por más tiempo. Sin embargo, a partir de junio los precios del petróleo han ido ganando terreno ante las perspectivas optimistas sobre el consumo de combustibles y la reducción de las reservas de crudo estadounidenses, las extensiones adicionales a los recortes de la producción de petróleo por parte de la OPEP+, y la escalada del conflicto en Medio Oriente, incluido el enfrentamiento entre Israel y la milicia libanesa Hezbolá.

Gráfico 6 – Capítulo V
Evolución mensual de los precios del petróleo
2023-2024
Valores en US\$ por barril



Fuente: U.S. Energy Information Administration (EIA).

La decisión de la OPEP+ en junio de extender los recortes de su oferta petrolera hasta el 31 de diciembre de 2025, combinada con una demanda del crudo más fuerte de lo esperada, así como también una mayor escalada del conflicto en Oriente Medio, podrían resultar en precios más altos en los próximos meses.

Los precios del gas natural y del carbón disminuyeron considerablemente en 2023 a medida que los países en Europa reducían la demanda de energía y mantenían las existencias de gas por encima del 90% de su capacidad de almacenamiento. Se espera que los precios del carbón y el gas natural sigan cayendo en 2024, hasta un 25.1% y 32.6% desde sus niveles máximos anteriores, respectivamente; volviéndose el mercado del gas cada vez más equilibrado a medida que aumenta la producción, disminuye la demanda y se elevan los niveles de almacenamiento.

Entre los principales riesgos al alza para los precios del gas, se incluyen interrupciones en el suministro desde Oriente Medio vinculadas al conflicto existente allí y un invierno más frío de lo habitual en Europa.

Los precios de los metales cayeron un 2.8% en 2023 debido a la débil demanda de las principales economías, especialmente de China, que representa el 60% del consumo mundial de metales, en medio de una debilidad prolongada en el sector inmobiliario del país. Asimismo, se espera que los precios de los metales sigan disminuyendo en 2024 y 2025, en 1.8% y 2.6%, respectivamente. Un declive mayor de lo esperado en el sector inmobiliario de China representa un riesgo clave a la baja para los precios. Finalmente, en lo que respecta al mercado del oro, de acuerdo con la London *Bullion Market Association* (LBMA), ya desde el primer trimestre del 2024 los precios alcanzaron niveles históricos, cotizando sobre los \$2,000 dólares americanos casi todos los días, y, de hecho, cotizando por encima de los \$2,100 dólares a partir del 5 marzo, para terminar con un precio promedio en el mes de marzo de \$2,158.5 dólares.

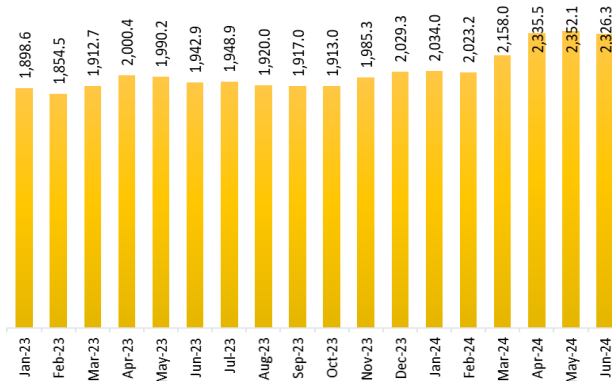
Esta alza se atribuye a varios factores; siendo un factor clave la incertidumbre de los agentes económicos sobre la política monetaria de los EE.UU.; a este se suman un conjunto de problemas geopolíticos, como el conflicto entre Israel y Palestina, los ataques de los hutíes contra barcos comerciales en el mar Rojo y el canal de Suez y el atentado terrorista en Rusia el 22 de marzo. Otro factor

que se toma en cuenta es el continuo y considerable aumento en la compra de oro por parte de los bancos centrales, liderados por el Banco Popular de China.² Esta tendencia en los precios del oro se acentuó en el segundo trimestre, marcando nuevos récords históricos, al superar los \$2,300 dólares en abril, mayo y junio.

Gráfico 7 – Capítulo V

**Evolución mensual de los precios promedios del oro
Octubre 2023-junio 2024**

Valores en dólares estadounidenses por onza troy fina, subasta de la tarde (PM)



Fuente: London Bullion Market Association (LBMA)

5.1.1. Contexto macroeconómico nacional

En esta sección, se realizará un análisis descriptivo de la evolución de las principales variables del sector real, externo, así como del ámbito monetario y de precios, basado en la información más reciente disponible para el primer semestre del año en curso.

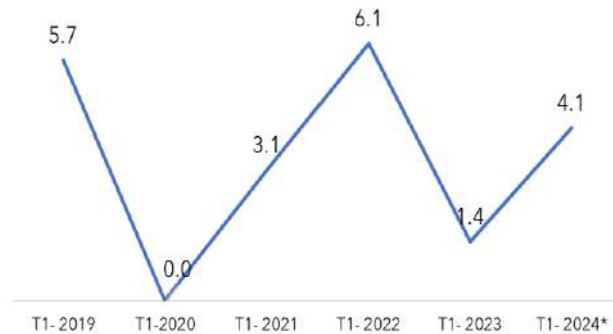
Sector Real

La economía dominicana sigue destacando por su desempeño entre las economías de América Latina y el Caribe, con un crecimiento acumulado del 4.1% en el primer trimestre de 2024. Comparado con el 1.4% registrado en el mismo período de 2023, el crecimiento registrado en estos primeros meses del año es considerablemente positivo y consistente con el promedio del Indicador Mensual de Actividad Económica (IMAE), que alcanzó un 5.1% interanual entre enero y junio³.

² Para más información, ver: *LBMA Precious Metals Market Report: Q1 2024*. 10 de abril de 2024. Disponible en: <https://www.lbma.org.uk/articles/lbma-precious-metals-market-report-q1-2024>

Gráfico 8 – Capítulo V
Crecimiento Interanual del Producto Interno Bruto (PIB)

Enero – marzo 2019-2024
Valores en porcentaje (%)



*Cifras preliminares.

Fuente: Banco Central de la República Dominicana, Informe preliminar de la economía dominicana 2024.

El desempeño resiliente de la actividad económica dominicana destaca por la incidencia del programa de expansión de liquidez implementado desde 2023 por el Banco Central. Este programa incluye medidas como la liberación de encaje legal y las Facilidades de Liquidez Rápida. A pesar de la persistente incertidumbre internacional debido a los conflictos geopolíticos entre Israel y Palestina, así como entre Rusia y Ucrania, y factores como las tasas de interés de Estados Unidos, los costos de endeudamiento y los precios de las materias primas, se mantienen las proyecciones económicas. Según la encuesta de expectativas macroeconómicas del BCRD, la política monetaria, la reciente evolución de la inflación y los precios de los *commodities* serán factores determinantes en la evolución de la inflación en los próximos meses.

En cuanto al Producto Interno Bruto (PIB) se espera que su crecimiento se sitúe alrededor 5.0% tanto para el cierre de 2024 como en 2025⁴, impulsado por el desarrollo favorable de la demanda interna, la inversión en la economía dominicana y el reciente desempeño del sector turístico.

Por otra parte, la cartera de préstamos del sistema financiero se incrementó un 20.1% en los primeros meses de 2024, incentivada por la aceleración del financiamiento del sector privado, que creció un 21.3%, equivalente a un aumento de RD\$296,188 millones. El turismo sigue siendo

³ Para más información, ver: Informe de Política Monetaria, junio 2024 (BCRD). Disponible en: <https://bancentral.gov.do/Publicaciones/Consulta?CategoryId=93>

⁴ Ministerio de Economía, Planificación y Desarrollo, junio 2024.

la actividad de servicios con mayor crecimiento en el PIB, variando el 11 % en términos de valor agregado real, impulsado por un incremento en los pasajeros no residentes que llegan al país por las terminales aéreas y marítimas internacionales. También es notable el aumento en la tasa de ocupación hotelera promedio, que alcanzó el 84.3%, especialmente en las zonas de Punta Cana/Bávaro, La Romana/Bayahíbe, Puerto Plata, Boca Chica y Juan Dolio.

Estos destacados resultados en el sector turístico son consecuencia directa de las medidas implementadas por el gobierno para impulsar la recuperación de este sector estratégico, enfrentando desafíos en toda la cadena de valor, como la infraestructura, diversificación de la oferta, promoción en mercados internacionales y apoyo económico.

Cuadro 2 – Capítulo V
Tasas de Crecimiento por Actividad Económica
Enero – marzo 2024*
Valores en porcentaje (%)

| Actividad | 2023 | 2024 |
|---|-------------|--------------|
| Agropecuario | 3.7 | 3.7 |
| Explotación de minas y canteras | -3.0 | -20.7 |
| Manufactura local | -2.2 | 1.1 |
| Manufactura zonas francas | -2.4 | 0.1 |
| Construcción | -3.5 | 3.8 |
| Servicios | 3.5 | 5.4 |
| Energía y agua | 0.8 | 5.0 |
| Comercio | -0.4 | 1.7 |
| Hoteles, bares y restaurantes | 14.2 | 11.0 |
| Transporte y almacenamiento | 1.9 | 4.6 |
| Comunicaciones | 5.2 | 4.9 |
| Servicios financieros | 6.6 | 5.9 |
| Actividades inmobiliarias y de alquiler | 4.9 | 6.1 |
| Administración pública | 5.3 | 0.6 |
| Enseñanza | -2.6 | 5.3 |
| Salud | 9.77 | 4.3 |
| Otras actividades de servicios | 3.7 | 5.9 |
| Valor agregado | 1.2 | 4.0 |
| Impuestos a la producción netos de subsidios | 5.2 | 5.6 |
| Producto Interno Bruto | 1.4 | 4.1 |

*Cifras preliminares.

Fuente: Banco Central de la República Dominicana.

Las siguientes actividades con mayor dinamismo fueron actividades inmobiliarias y de alquiler con un crecimiento interanual de 6.1%, servicios financieros (5.9%), enseñanza (5.3%), comunicaciones (4.9%); mientras el sector construcción exhibió un crecimiento de 5.4% en el referido periodo. En sentido contrario, evidenció variación negativa la explotación de minas y canteras con -20.7%.

Sector Externo

Al cierre del primer trimestre de 2024, los resultados preliminares de la balanza de pagos muestran un déficit de cuenta corriente de US\$485.4 millones, lo que representa una disminución de US\$380.3 millones en comparación con el mismo período de 2023. Este saldo se debe principalmente a las importaciones las cuales se redujeron en US\$314.4 millones (4.4%), así como a los ingresos por turismo, que aumentaron un 16.6%, y al incremento en las remesas familiares, que crecieron un 6.2%, contribuyendo significativamente a la reducción del déficit de cuenta corriente. Además, se destacan los flujos de inversión extranjera directa, los cuales totalizaron US\$1,268.5 millones, para un incremento interanual 1.5% en el primer trimestre de 2024.

Por otro lado, las exportaciones totales de bienes disminuyeron a unos US\$3,100.4 millones (-7.1%). Este comportamiento es explicado por la reducción de las exportaciones nacionales como es el caso del ferroníquel (-100%) debido al cierre temporal de la empresa Falconbridge dominicana; también la exportación agropecuaria en el caso del guineo (-26.1%); las exportaciones industriales, destacándose las exportaciones a las cervezas (-55.3%) y varillas de acero (-35.0%).

En cuanto a las importaciones totales, estas registraron una reducción del 4.4% durante enero-marzo de 2024 debido a la disminución del 7.9% en las importaciones petroleras, efecto de la contracción del precio del petróleo y sus derivados. Por otra parte, es importante resaltar que el ingreso de divisas a la República Dominicana por concepto de exportaciones de bienes, turismo, remesas, inversión extranjera directa y otros ingresos por servicios aumentó un 4.5% en comparación con el año anterior. En términos absolutos, este incremento representa US\$11,048.8 millones.

Gráfico 9 – Capítulo V
Evolución Mensual de las Reservas Internacionales Brutas

Enero – junio 2024
Valores en millones de dólares (US\$)



Fuente: Banco Central de la República Dominicana.

Sector Monetario y Precios

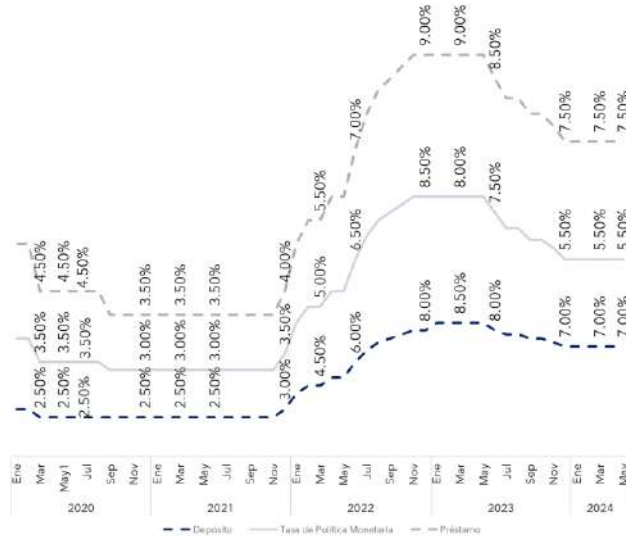
Tasas de política monetaria

En el contexto global y nacional actual, el desempeño de la economía está alineado con las condiciones establecidas por el Banco Central para asegurar un funcionamiento efectivo del mecanismo de transmisión de la política monetaria. Esto se da en un entorno caracterizado por el control de precios, la disciplina fiscal, el fortalecimiento del sector turístico y una ejecución sostenida del gasto de capital.

La tasa de política monetaria se ha mantenido inalterada desde su última modificación en noviembre de 2023, permaneciendo en un 7% anual al cierre del primer semestre de 2024, en el marco del Programa Monetario. Esta estabilidad se basa en una evaluación exhaustiva del comportamiento de los indicadores macroeconómicos tanto internacionales como nacionales. A nivel global, las perspectivas de crecimiento continúan respaldadas por la resiliencia de la actividad económica en Estados Unidos. Sin embargo, se prevé que el desempeño de la zona euro y de las economías emergentes sea moderado en 2024, debido a la persistencia de conflictos geopolíticos y a la expectativa de que las tasas de interés en Estados Unidos se mantendrán elevadas por un período prolongado.

Gráfico 10 – Capítulo V
Corredor de Tasas de Interés
2020-2024

Valores en porcentaje (%)

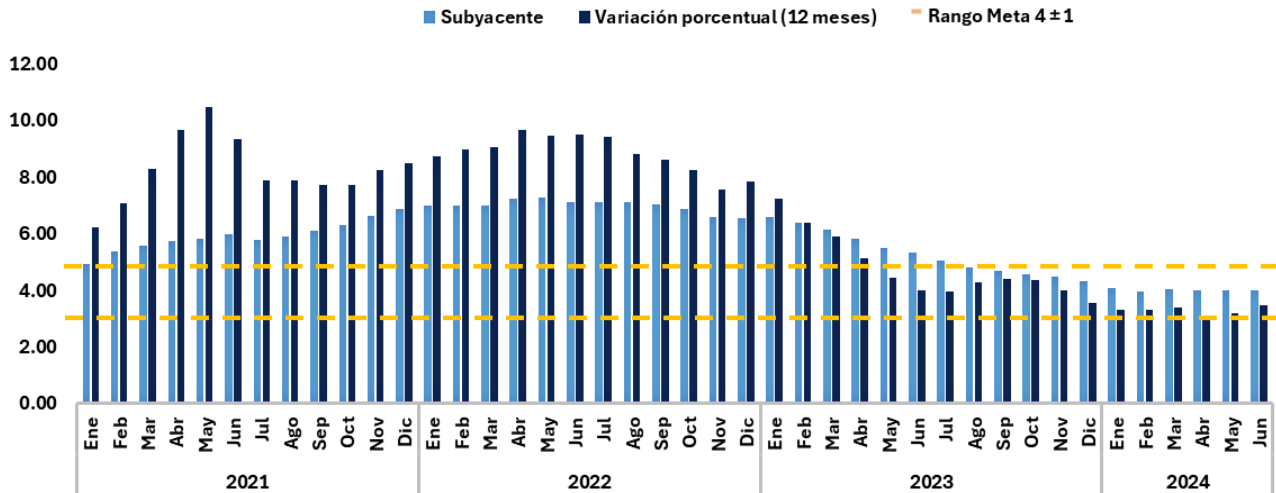


Fuente: Banco Central de la República Dominicana.

Precios

El Índice de Precios al Consumidor (IPC) registró una variación acumulada de 1.12% hasta junio de 2024, inferior al 1.23% registrado en el mismo período de 2023. En términos de inflación interanual, esta se situó en 3.46% en junio de 2024, lo que representa una disminución de 54 puntos básicos en comparación con la tasa de 4.00% del año anterior, y está por debajo del rango meta. Por otro lado, la inflación subyacente, que excluye los componentes más volátiles de la canasta de bienes debido a su menor sensibilidad a las condiciones de liquidez en la economía, disminuyó del 5.33% en junio de 2023 al 3.98% en junio de 2024.

Gráfico 11 – Capítulo V
Inflación Interanual y Subyacente
2021-2024
Valores en porcentaje (%)



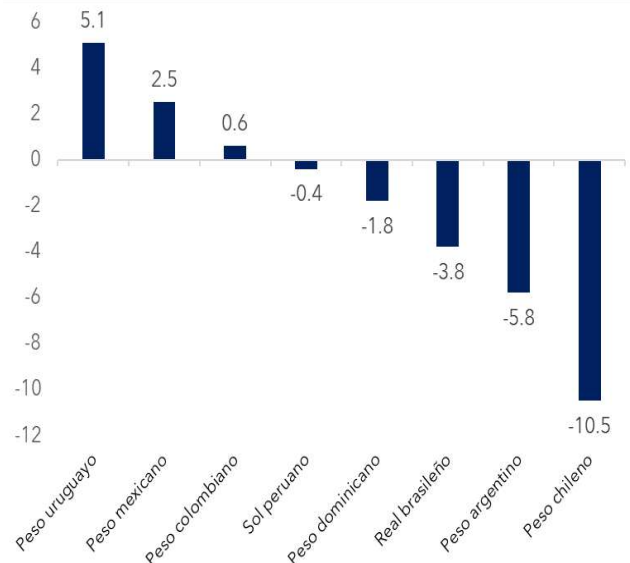
Fuente: Banco Central de la República Dominicana.

Tipo de Cambio

Al 28 de junio de 2024, el tipo de cambio promedio del mercado spot para la compra del dólar estadounidense fue de RD\$58.89, lo que representa una depreciación del 6.6% en comparación con el promedio del mismo período en 2023. Por otro lado, la tasa de cambio promedio del mercado spot para la venta del dólar estadounidense en el mismo período fue de RD\$59.15/US\$, con una depreciación del 6.4% respecto al promedio de 2023. Además, al cierre de marzo de 2024, las tasas de compra y venta al fin de período mostraron una depreciación acumulada de 1.8% y 1.5%, respectivamente, en comparación con los valores del cierre de diciembre de 2023.

En relación con la evolución del tipo de cambio local frente a otros países de la región, se observa que el peso argentino (ARS) ha experimentado una alta volatilidad, superando los 700 pesos por dólar estadounidense en diciembre de 2023, aunque con un ritmo de devaluación menor que en años anteriores. En contraste, el peso uruguayo ha mostrado una apreciación superior al 5% en el primer semestre de 2024, mientras que el peso mexicano continúa con una evolución positiva que no se había visto desde 2015.

Gráfico 12 – Capítulo V
Comportamiento del tipo de cambio América Latina
Desde el 1 de enero hasta el 1 de abril
Valores en porcentaje (%)



Fuente: Google Finance.

Mercado de trabajo

La Encuesta Nacional Continua de Fuerza de Trabajo (ENCFT) del Banco Central de la República Dominicana, correspondiente al período enero-marzo de 2024, reveló que el número total de personas ocupadas (incluyendo empleo formal, informal y servicio doméstico) alcanzó 4,941,183 trabajadores. En comparación con el mismo período de 2023, se registró una expansión interanual del 3.6%, equivalente a 172,443 nuevos empleos netos.

La tasa de ocupación (TO), que mide la relación entre el total de ocupados y la población en edad de trabajar (PET), aumentó en 1.2 puntos porcentuales respecto al año anterior, situándose en 61.6%. Por otro lado, la tasa global de participación (TGP), que refleja la inserción de las personas mayores de 15 años en el mercado laboral, alcanzó el 64.9% en el primer trimestre de 2024, un incremento de 1.2 puntos porcentuales respecto al mismo período del año pasado.

Es importante destacar que, la generación de empleos en el primer trimestre de 2024 se concentró en la ocupación formal, con un aumento de 130,189 personas en esta categoría, quienes tienen acceso a los beneficios de la seguridad social. En contraste, la ocupación informal creció en 42,254 personas en términos interanuales. Como resultado, el porcentaje de informalidad disminuyó en 1.1 puntos porcentuales, situándose en 55.6% en comparación con el año anterior.

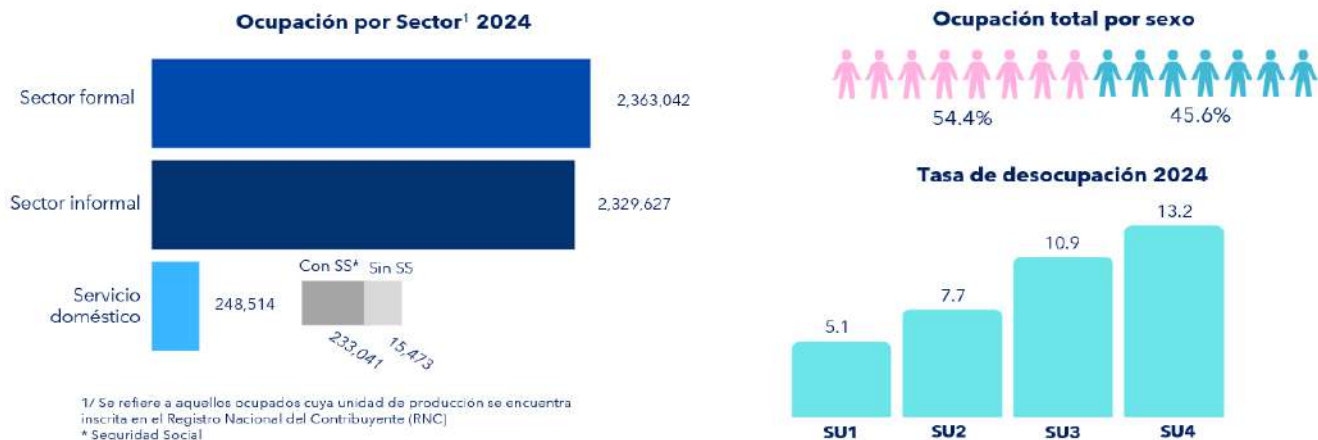
La evolución de la fuerza laboral presenta una variabilidad constante, influenciada no sólo por el ciclo económico y sus expectativas, sino también por diversos factores como demografía, flujos migratorios, segmentaciones sociales (como género y nivel educativo), el desajuste de competencias respecto a los puestos de trabajo disponibles, la información asimétrica y las fricciones en el proceso de contratación, entre otros.

Estos factores se reflejan en la subutilización de la fuerza laboral (SU), un indicador que mide situaciones en las que las personas no están empleadas de manera óptima o no utilizan plenamente sus habilidades y capacidades. La subutilización de la fuerza laboral ilustra la relación entre el dinamismo económico y el empleo y se clasifica en 4 subindicadores.

La tasa de desocupación abierta (SU1), es decir desocupados que están buscando activamente trabajo como proporción de la población económicamente activa, la cual se encuentra en 5.1% en los primeros meses de 2024.

La tasa de subutilización (SU2), que incluye el SU1 y los ocupados que desearían trabajar más horas (subocupados por insuficiencia de horas) se colocó en 7.7% en el periodo mencionado de 2024.

Ilustración 1
Cifras relevantes del mercado laboral en 2024



*Cifras preliminares.

Fuente: elaboración propia con datos del Banco Central de la República Dominicana (BCRD).

La tasa de subutilización de la fuerza de trabajo (SU3), que considera al SU1 como a las personas que tienen alta probabilidad de presionar el mercado de trabajo o insertarse dentro de la fuerza de trabajo, este indicador pasó de 11.7% en el mismo periodo de 2023 a 10.9% en 2024, este comportamiento referido a la reducción en la fuerza de trabajo potencial en el ejercicio en cuestión.

De igual forma, está el indicador (SU4), que recoge todas las condiciones de subutilización: los desocupados abiertos, subocupados por insuficiencia de horas y los desalentados que no están buscando activamente, pasó a 13.2% en el primer trimestre de 2024 para una disminución interanual de 0.8 puntos porcentuales.

En cuanto a la población inactiva, representó un 35.1% de las personas en edad de trabajar de 15 y más para este periodo de 2024, registrando una contracción de 1.2 puntos porcentuales equivalentes con las personas integradas a la fuerza de trabajo (49,498).

Estos resultados permiten pronosticar un desempeño alentador para el mercado laboral comparándolo con la resiliencia económica dominicana, la cual se encuentra en recuperación de la demanda agregada.

Perspectivas Macroeconómicas 2024-2028

El panorama macroeconómico 2024-2028 fue revisado el pasado 3 de junio de 2024. En consistencia con la pasada revisión, refleja cómo la economía dominicana mantiene la senda de crecimiento, a pesar de los distintos riesgos de carácter internacional, evidenciados en los subapartados anteriores. En este sentido, se proyecta un crecimiento real de 5.0% para finales de año, implicando un aumento de 2.6 puntos porcentuales respecto al crecimiento de la economía al cierre del 2023.

Este pronóstico de expansión en el PIB en torno a su potencial se explica en parte por medidas de estímulo tanto monetarias como fiscales por parte de las autoridades gubernamentales. En el ámbito monetario, en la forma de impulso al crédito privado, y en la parte fiscal se observa en forma de un aumento de la inversión gubernamental.

De igual manera, en el horizonte del mediano plazo se espera que en los próximos 4 años el crecimiento se mantenga en torno a su potencial de 5.0%. Por su parte, el crecimiento nominal de la economía dominicana se proyecta que se ubique en un promedio de 9.2% en el corto plazo (2024-2025), lo mismo que para el mediano plazo (2025-2028).

Por otro lado, para el cierre del año 2024 se espera una variación interanual en los niveles de precios en torno al 3.75%, ubicándose en 0.18 puntos por encima del resultado obtenido a finales del 2023 y dentro del rango de tolerancia de la meta de inflación de $4.0\% \pm 1\%$, esto debido al manejo de la política monetaria en consonancia con los subsidios a los combustibles para la mitigación de las presiones inflacionarias externas. En el caso de la inflación promedio para el año 2024, se pronostica que se ubique en 3.50%, disminuyendo en 1.29 puntos porcentuales respecto al promedio de 2023.

Sin embargo, las presiones en los precios internacionales proporcionan niveles moderados de riesgo para la inflación doméstica, particularmente los eventos meteorológicos, conflictos geopolíticos y preocupaciones sobre la oferta.

En cuanto a la tasa de cambio promedio, para el 2024 se proyecta que alcance los RD\$59.95 por dólar, es decir 6.73% mayor que la obtenida al cierre de 2023. Sin embargo, la variación estará condicionada al grado de ajuste de la economía local ante la incertidumbre externa, las reservas internacionales de divisas, la política monetaria de Estados Unidos y a la evolución de los precios internacionales del petróleo.

En este sentido, se estima una depreciación del tipo de cambio promedio de 6.73%, implicando una variación con una magnitud de 4.88 puntos porcentuales en cuanto a la depreciación registrada en 2023, y en el mediano plazo se espera una depreciación de 4.0% cada año, con excepción del 2025 para el cual se proyecta una depreciación de 5.76%.

Cuadro 5 – Capítulo V
Panorama Macroeconómico 2024-2028
 Revisado el 03 de junio de 2024

| Indicadores | 2023 | 2024 | 2025 | 2026 | 2027 | 2028 |
|---------------------------------------|-------------|-------------|-------------|-------------|-------------|--------------|
| PIB real (Índice 2007=100) | 202.4 | 212.6 | 223.2 | 234.4 | 246.1 | 258.4 |
| Crecimiento del PIB real | 2.4 | 5.0 | 5.0 | 5.0 | 5.0 | 5.0 |
| PIB nominal (Millones RD\$) | 6,820,019.3 | 7,447,461.0 | 8,132,627.4 | 8,880,829.2 | 9,697,865.5 | 10,590,069.1 |
| Crecimiento del PIB nominal | 8.9 | 9.2 | 9.2 | 9.2 | 9.2 | 9.2 |
| PIB nominal (Millones de US\$) | 121,691.7 | 124,232.9 | 128,279.8 | 134,693.8 | 141,428.5 | 148,499.9 |
| Crecimiento del PIB nominal en US\$ | 6.7 | 2.1 | 3.3 | 5.0 | 5.0 | 5.0 |
| Meta de inflación (±1) | 4.00 | 4.00 | 4.00 | 4.00 | 4.00 | 4.00 |
| Inflación (promedio) | 4.79 | 3.50 | 4.00 | 4.00 | 4.00 | 4.00 |
| Inflación (diciembre) | 3.57 | 3.75 | 4.00 | 4.00 | 4.00 | 4.00 |
| Crecimiento deflactor PIB | 6.43 | 4.00 | 4.00 | 4.00 | 4.00 | 4.00 |
| Tasa de cambio (promedio) | 56.17 | 59.95 | 63.40 | 65.93 | 68.57 | 71.31 |
| Tasa de variación (%) | 1.85 | 6.73 | 5.76 | 4.00 | 4.00 | 4.00 |
| SUPUESTOS : | | | | | | |
| Petróleo WTI (US\$ por barril) | 77.6 | 83.0 | 80.9 | 85.0 | 86.0 | 86.0 |
| Oro (US\$/Oz) | 1,943.0 | 2,415.0 | 2,535.4 | 2,637.0 | 2,679.1 | 2,710.3 |
| Nickel (US\$/TM) | 21,740.4 | 19,620.0 | 20,605.0 | 21,270.0 | 21,920.0 | 22,358.4 |
| Carbón mineral API2 CIF ARA (US\$/TM) | 127.5 | 127.5 | 128.9 | 130.1 | 131.4 | 132.8 |
| Crecimiento PIB real EE.UU. (%) | 2.5 | 2.4 | 1.7 | 1.8 | 1.8 | 1.8 |
| Inflación EE.UU. (promedio) | 4.1 | 3.2 | 2.3 | 2.0 | 2.0 | 2.0 |
| Inflación EE.UU. (diciembre) | 3.4 | 2.4 | 2.0 | 2.1 | 2.4 | 2.1 |

Notas:

- Proyecciones del Ministerio de Economía, Planificación y Desarrollo, consensuadas con el Banco Central y el Ministerio de Hacienda.
- Del período 2025 en adelante se proyecta la inflación meta con la consecución de la meta establecida por el Banco Central.
- La meta de inflación se relaciona con el objetivo de inflación establecido por la Junta Monetaria del Banco Central; en cambio las proyecciones de inflación del año en curso corresponden a los resultados esperados, dada la evolución al corte de los precios domésticos, los precios internacionales del petróleo y otros factores determinantes.
- Fuentes supuestos exógenos: Consensus Forecasts™, FMI, Banco Mundial, EIA y Bloomberg.

Fuente: Panorama macroeconómico 2024-2028 revisado al 03 de junio de 2024.

A partir de esto, en el siguiente cuadro se realiza la comparación entre las proyecciones que se realizaron el 06 de junio de 2023, utilizadas para el proceso de formulación del Presupuesto General del Estado 2024, y las nuevas estimaciones para el cierre del 2024 obtenidas en la revisión del Panorama Macroeconómico del 03 de junio de 2024.

Cuadro 6 – Capítulo V
Comparativo de Proyecciones Macroeconómicas 2024

| Indicadores | Proyectado al 28/08/2023 | Proyectado al 03/06/2024 | Variación Absoluta |
|---------------------------------------|--------------------------|--------------------------|--------------------|
| PIB real (Índice 2007=100) | 213.4 | 212.6 | -0.8 |
| Crecimiento del PIB real | 4.8 | 5.0 | 0.3 |
| PIB nominal (Millones RD\$) | 7,411,233.8 | 7,447,461.0 | 36,227.2 |
| Crecimiento del PIB nominal | 8.9 | 9.2 | 0.3 |
| PIB nominal (Millones de US\$) | 123,016.0 | 124,232.9 | 1,216.9 |
| Crecimiento del PIB nominal en US\$ | 2.3 | 2.1 | -0.3 |
| Meta de inflación (±1) | 4.00 | 4.00 | 0.00 |
| Inflación (promedio) | 4.00 | 3.50 | -0.50 |
| Inflación (diciembre) | 4.00 | 3.75 | -0.25 |
| Crecimiento deflactor PIB | 4.00 | 4.00 | 0.00 |
| Tasa de cambio (promedio) | 60.25 | 59.95 | -0.30 |
| Tasa de variación (%) | 6.45 | 6.73 | 0.28 |
| SUPUESTOS : | | | |
| Petróleo WTI (US\$ por barril) | 81.5 | 83.0 | 1.5 |
| Oro (US\$/Oz) | 2,016.5 | 2,415.0 | 398.5 |
| Nickel (US\$/TM) | 21,429.3 | 19,620.0 | (1,809.3) |
| Carbón mineral API2 CIF ARA (US\$/T) | 128.8 | 127.5 | (1.2) |
| Crecimiento PIB real EE.UU. (%) | 0.6 | 2.4 | 1.8 |
| Inflación EE.UU. (promedio) | 2.6 | 3.2 | 0.6 |
| Inflación EE.UU. (diciembre) | 2.2 | 2.4 | 0.2 |

Notas:

- Proyecciones del Ministerio de Economía, Planificación y Desarrollo (MEPyD), consensuadas con el Banco Central (BCRD) y el Ministerio de Hacienda (MH).
- La meta de inflación se relaciona con el objetivo de inflación establecido por la Junta Monetaria del Banco Central; en cambio las proyecciones de inflación corresponden a los resultados esperados, dada la evolución de los precios domésticos, los precios internacionales del petróleo y otros determinantes.
- Fuentes supuestos exógenos son: Consensus Forecasts™, FMI, Banco Mundial, EIA y Bloomberg.

Fuente: Panorama macroeconómico usado en formulación 2023-2027 revisado al 06 de junio de 2023 y el vigente 2024-2028 revisado al 03 de junio de 2024.

De esta revisión de las proyecciones y el contexto macroeconómico antes expuesto se destaca lo siguiente:

1) La inflación promedio anual fue revisada a la baja, con una proyección de (3.5%), es decir, 0.5 puntos porcentuales por debajo del contemplado en el presupuesto inicial (4.0%), mientras que la inflación interanual a diciembre (3.75%) se redujo igualmente en 0.25 puntos porcentuales con relación a lo proyectado en la etapa de formulación (4.0%). Esta revisión se debe a lo mencionado anteriormente sobre el panorama macroeconómico mundial y su impacto en los precios internos.

2) La variación de la tasa de cambio promedio esperada (6.73%) se proyecta en 0.28 puntos porcentuales por debajo del escenario base (6.45%), indicando una

depreciación del tipo de cambio menor a la estimada inicialmente.

3) El precio del oro fue revisado al alza (US\$ 2,415.0 /onza), con un aumento de 19.8% con respecto a la estimación inicial (US\$ 2,016.5/onza), lo que representa un incremento de US\$398.5/onza, esto debido a la previsión de que las tasas de interés empiecen a bajar para finales de 2024.

4) Se espera un crecimiento de la economía estadounidense de 2.4%, aumentando en 1.8 puntos porcentuales respecto a lo estimado inicialmente (0.6%) en junio de 2023, reflejando el incremento en el gasto de los consumidores, la inversión fija residencial y no residencial, así como el gasto gubernamental.

A pesar de la resiliencia mostrada por la economía dominicana, las autoridades responsables señalan que es importante considerar los factores de riesgos externos, comentando acerca de los conflictos bélicos como los de Rusia y Ucrania e Israel y Palestina, así como riesgos fiscales a partir de que el 2024 es un año con elecciones para una gran cantidad de países.

En adición a las proyecciones ya vistas, considerando tanto el rumbo del desempeño nacional como el internacional, se prevé que la tasa de interés activa promedio ponderada anual en moneda nacional de los Bancos Múltiples de 0 a 90 días se ubique en 11.65 % en 2024 y posteriormente se reduzca hasta 10.43 % en 2025. En los próximos años se espera que la misma se ubique en torno a su comportamiento de largo plazo de 11.59 %.

Cuadro 7 – Capítulo V
Proyecciones de la tasa de interés a
corto plazo y largo plazo
2024-2028

| Año | 2023 | 2024 | 2025 | 2026 | 2027 | 2028 |
|--|------|------|------|------|------|------|
| Tasa de interés activa en moneda nacional de 0 a 90 días | 12.9 | 11.7 | 10.4 | 11.6 | 11.6 | 11.6 |

Fuente: Elaborado por la Dirección de Análisis Macroeconómico del Ministerio de Economía, Planificación y Desarrollo (MEPyD).

Nota: Para el año 2023 se toma la tasa activa promedio ponderado en % nominal anual de banco múltiples de 0 a 90 días del Banco Central de la República Dominicana. A partir de 2024 corresponde a proyecciones del MEPyD.

5.2. Ejecución Presupuestaria del Gobierno Central

5.2.1. Análisis de los Ingresos del Gobierno Central

Durante el período enero-junio de 2024, el Gobierno Central registró ingresos fiscales por RD\$592,112,298,023, incluyendo las donaciones. Esto representa un incremento de 9.5% (RD\$51,252,388,874) en comparación con el mismo período del año anterior y, un incremento del 0.3% (RD\$1,493,314,912) por encima del monto estimado para el primer semestre del año (RD\$590,618,983,111). Además, estos ingresos representan un 49.8% del monto estipulado en el Presupuesto Vigente 2024 (RD\$1,188,248,075,881)⁵.

La distribución de los ingresos recaudados se divide en: 99.5% (RD\$589,021,257,335) de ingresos corrientes, 0.5% (RD\$2,826,313,164) de ingresos de capital y 0.04% (RD\$264,727,524) en donaciones.

5.2.1.1. Ingresos del Gobierno Central por Clasificación Económica

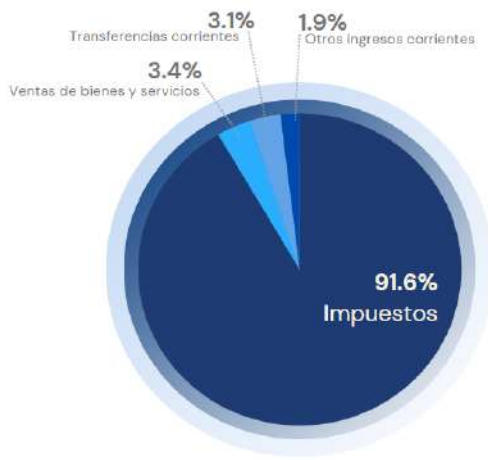
Ingresos Corrientes

Durante el primer semestre de 2024, los ingresos corrientes del Gobierno Central ascendieron a RD\$589,021,257,335, excluyendo las donaciones. Esto representa un aumento interanual de 10.0% (RD\$53,568,750,659) y un aumento del 0.9% (RD\$5,035,377,924) en comparación con la meta del semestre (RD\$583,985,879,411). Los ingresos corrientes se distribuyen de la siguiente manera: un 91.6% corresponde a impuestos (RD\$539,427,783,798), un 3.4% a ventas de bienes y servicios (RD\$20,157,142,059), un 3.1% a transferencias corrientes (RD\$18,434,472,750) y el 1.9% restante se compone de otras categorías de ingresos corrientes⁶ (RD\$11,001,858,728).

⁵ El presupuesto vigente corresponde al presupuesto aprobado, referente a la Ley núm. 80-23 de Presupuesto General del Estado 2024, incluyendo las modificaciones permitidas conforme a lo dispuesto en el Art. 48 de la Ley Orgánica de Presupuesto para el Sector Público (Ley núm. 423-06).

⁶ Incluye el valor total de las multas y sanciones pecuniarias, las rentas de la propiedad, las contribuciones a la seguridad social y los otros ingresos corrientes (depósitos en exceso, misceláneos, ingresos por diferencial del gas licuado de petróleo, entre otros), para mayor detalle.

Gráfico 13 – Capítulo V
Distribución de los Ingresos Corrientes
Enero- junio 2024



Notas: Excluye donaciones.

Fuente: Sistema de Información de la Gestión Financiera (SIGEF).

Dentro de los ingresos por impuestos, los conceptos más representativos son los impuestos sobre los bienes y servicios (RD\$281,819,928,276), los impuestos sobre el ingreso, las utilidades y las ganancias de capital (RD\$196,839,042,623), los impuestos sobre el comercio y las transacciones internacionales (RD\$32,479,290,754), los impuestos sobre la propiedad (RD\$27,481,304,310), y el resto (RD\$808,217,835) se recaudó a través de impuestos ecológicos y diversos.

En cuanto a los ingresos generados por la venta de bienes y servicios, el 78.0% corresponde a ventas clasificadas como establecimientos no de mercado (RD\$15,717,568,175), mientras que, el 22.0% restante (RD\$4,439,573,884) proviene de derechos administrativos, como la tarjeta de turismo (RD\$2,970,662,472) y la tasa por expedición y renovación de pasaportes (RD\$784,484,313). Con relación a las rentas de la propiedad, se destacan los ingresos por las regalías netas de fundición minera (RD\$166,291,124) y los intereses generados por inversiones financieras en el mercado interno (RD\$78,427,295).

Las contribuciones a la seguridad social alcanzaron un total de RD\$3,946,927,249, distribuidos así: las contribuciones de los empleados presentaron un valor de RD\$1,185,907,220, incluyendo la contribución de los empleados al plan de pensiones de la Policía Nacional (P.N.)

por un monto de RD\$1,047,672,410, mientras que las de los empleadores sumaron 2,761,020,029.

Con relación a las multas y sanciones pecuniarias, se recaudaron un total de RD\$678,154,162, de los cuales RD\$457,777,832 correspondieron a multas de tránsito, y RD\$220,330,562 a multas por delitos relacionados con la evasión y el incumplimiento del Código Tributario.

Además, se recaudaron ingresos por concepto de transferencias corrientes recibidas que provinieron en un 99.9% del sector público (RD\$18,434,198,250) y en un 0.001% del sector privado (RD\$274,500). En esa misma línea, dentro de los ingresos corrientes restantes (RD\$6,131,977,166), se destaca principalmente el ingreso por diferencial del gas licuado de petróleo (RD\$5,042,973,930).

Por último, los ingresos provenientes de donaciones corrientes ascendieron a RD\$201,626,070. De estos ingresos el 63.9% (RD\$128,776,481) del Fondo Mundial de Lucha contra el Sida, Tuberculosis y Malaria, el 14.5% (RD\$29,211,189) Banco Centroamericano de Integración Económica (BCIE), el 6.3% (RD\$12,734,611) provienen de otros Organismos Multilaterales, el 5.3% (RD\$10,704,483) Programa de las Naciones Unidas para la Infancia, el 4.9% (RD\$9,923,692) de Japón, el 2.9% (RD\$5,883,749) por parte de Arabia Saudita, un 2.1% (RD\$4,281,706) de The Field Museum (TFM) y el restante 0.1% de la Unión Europea (RD\$110,158).

La recaudación de los ingresos fiscales corrientes durante el primer semestre del año 2024 fue superior a lo estimado, principalmente, por la mejora en el desempeño de los siguientes conceptos: transferencias del gobierno general (RD\$18,434,198,250), las cuales no fueron contempladas en las estimaciones para recibir ingresos durante el primer semestre del año, el impuesto sobre le renta de personas físicas en 5.8% (RD\$3,424,746,014) y otros impuestos sobre los ingresos con un cambio de 8.1% (RD\$2,666,284,938).

A pesar del buen desempeño de los ingresos fiscales, se evidencian algunas figuras impositivas que han parcialmente mermado las recaudaciones totales registrando un monto percibido menor a su estimación del período enero-junio 2024 como: dividendos y retiros de las

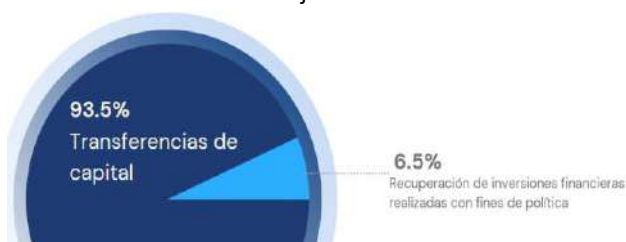
cuasi sociedades en RD\$10,500,000,000 y el impuesto sobre las ganancias de empresas de otras corporaciones en RD\$2,706,759,003.

Ingresos de Capital

Durante el primer semestre del año, se recaudaron ingresos de capital por un total de RD\$2,826,313,164, excluyendo las donaciones. Este resultado representa un decrecimiento del 46.3% (RD\$2,434,086,577) en comparación con el mismo período de 2023, así como una reducción de 52.4% (RD\$3,111,324,336) frente a la meta programada para el primer semestre (RD\$5,937,637,500). Del monto total recaudado, las transferencias de capital recibidas representan el 93.5% (RD\$2,642,470,500), mientras que el restante 6.5% (RD\$183,842,664) correspondió a la recuperación de inversión financieras realizadas con fines de política.

Por último, los ingresos provenientes de donaciones de capital ascendieron a RD\$63,101,454. De estos ingresos el 27.8% (RD\$17,542,590) provienen del Banco Interamericano de Desarrollo (BID), el 25.4% (RD\$16,004,650) de la Agencia Española de Cooperación Internacional y Desarrollo (AECID), seguido por el 22.9% (RD\$14,475,484) de la Agencia Andaluza de Cooperación Internacional para el Desarrollo (AACID), el 15.8% (RD\$9,989,999) del Fondo Mundial para la Diabetes (WDF) y el restante 8.1% (RD\$5,088,730) del Fondo Mundial de Lucha Contra el Sida, Tuberculosis y Malaria.

Gráfico 14 – Capítulo V
Distribución de los Ingresos de Capital
Enero-junio 2024



Notas: Excluye donaciones.

Fuente: Sistema de Información de la Gestión Financiera (SIGEF).

En cuanto a las transferencias de capital recibidas, se observó una disminución de 46.3% (RD\$2,277,849,500) en comparación con el período anterior, lo que equivale a posicionarse 55.5% (RD\$3,295,167,000) por debajo de la meta estimada (RD\$5,937,637,500). Las transferencias fueron realizadas por las Empresas Públicas No Financieras (EPNF). En particular, las Empresas Distribuidoras de Electricidad, en su conjunto, transfirieron RD\$2,642,470,500.

A pesar de no estar previstos, se recibieron ingresos derivados de la recuperación de préstamos realizados con fines de política por parte del sector público, los cuales experimentaron una variación interanual negativa del 41.6% (RD\$130,972,077).

Cuadro 8 – Capítulo V
Recaudación de Ingresos por Clasificación Económica
Período enero-junio, 2023-2024
(Valores en RD\$)

| DETALLE | 2023 | | 2024 | | ESTIMADO vs. RECAUDADO 2024 | | VARIACIÓN 2024/2023 | | RECAUDADO % PIB | |
|---|------------------------|--------------------------|--------------------------|------------------------|-----------------------------|------------------------|---------------------|-----------------------|-----------------|---------------|
| | RECAUDADO | PRESUPUESTO INICIAL | PRESUPUESTO VIGENTE | ENERO - JUNIO | | ABS. | Rel. | ABS. | | REL. |
| | | | | ESTIMADO | RECAUDADO* | | | | | |
| | 2 | 1 | 3 | 4 | 5 | 6=(5-4) | 7=(6/4) | 10 = 5/PIB | | |
| 1.1 Ingresos Corrientes | 535,452,506,676 | 1,173,750,340,817 | 1,174,272,109,850 | 583,985,879,411 | 589,021,257,335 | 5,035,377,924 | 0.9% | 53,568,750,659 | 10.0% | 7.9% |
| 1.1.1 - Impuestos | 491,000,383,950 | 1,053,691,981,963 | 1,053,693,546,123 | 527,230,460,817 | 539,427,783,798 | 12,197,322,981 | 2.3% | 48,427,399,848 | 9.9% | 7.2% |
| 1.1.1.1 - Impuestos sobre el ingreso, las utilidades y las ganancias de capital | 182,158,193,483 | 359,959,296,868 | 359,959,296,868 | 193,454,770,674 | 196,839,042,623 | 3,384,271,949 | 1.7% | 14,680,849,141 | 8.1% | 2.6% |
| 1.1.1.1.1 - De personas físicas | 54,470,248,136 | 111,697,325,276 | 111,697,325,276 | 58,915,346,870 | 62,340,092,884 | 3,424,746,014 | 5.8% | 7,869,844,748 | 14.4% | 0.8% |
| 1.1.1.1.2 - De empresas y otras corporaciones | 97,583,791,261 | 185,519,421,046 | 185,519,421,046 | 101,555,208,240 | 98,848,449,237 | -2,706,759,003 | -2.7% | 1,264,657,976 | 1.3% | 1.3% |
| 1.1.1.1.3 - Otros impuestos sobre los ingresos | 30,104,154,085 | 62,742,550,546 | 62,742,550,546 | 32,984,215,564 | 35,650,500,502 | 2,666,284,938 | 8.1% | 5,546,346,417 | 18.4% | 0.5% |
| 1.1.1.3 - Impuestos sobre la propiedad | 25,959,406,350 | 53,128,217,194 | 53,128,217,194 | 26,444,710,161 | 27,481,304,310 | 1,036,594,149 | 3.9% | 1,521,897,960 | 5.9% | 0.4% |
| 1.1.1.4 - Impuestos sobre los bienes y servicios | 254,001,593,370 | 575,574,060,045 | 575,575,624,205 | 277,583,308,381 | 281,819,928,276 | 4,236,619,895 | 1.5% | 27,818,334,907 | 11.0% | 3.8% |
| 1.1.1.5 - Impuestos sobre el comercio y las transacciones internacionales/comercio exterior | 28,206,443,456 | 63,524,631,313 | 63,524,631,313 | 29,011,561,543 | 32,479,290,754 | 3,467,729,211 | 12.0% | 4,272,847,297 | 15.1% | 0.4% |
| 1.1.1.6 - Impuestos ecológicos | 673,278,268 | 1,502,477,834 | 1,502,477,834 | 734,432,236 | 806,526,086 | 72,093,850 | 9.8% | 133,247,817 | 19.8% | 0.0% |
| 1.1.1.9 - Impuestos diversos | 1,469,023 | 3,298,709 | 3,298,709 | 1,677,822 | 1,691,749 | 13,927 | 0.8% | 222,726 | 15.2% | 0.0% |
| 1.1.2 - Contribuciones a la seguridad social | 2,149,425,255 | 4,675,978,643 | 4,675,978,643 | 2,373,037,307 | 3,946,927,249 | 1,573,889,942 | 66.3% | 1,797,501,993 | 83.6% | 0.1% |
| 1.1.2.1 - Contribuciones de los empleados | 1,054,995,915 | 2,304,102,739 | 2,304,102,739 | 1,163,390,983 | 1,185,907,220 | 22,516,237 | 1.9% | 130,911,305 | 12.4% | 0.0% |
| 1.1.2.2 - Contribuciones de los empleadores | 1,094,429,340 | 2,371,875,904 | 2,371,875,904 | 1,209,646,324 | 2,761,020,029 | 1,551,373,705 | 128.3% | 1,666,590,689 | 152.3% | 0.0% |
| 1.1.3 - Ventas de bienes y servicios | 20,155,471,818 | 86,008,940,507 | 86,514,814,234 | 36,863,410,139 | 20,157,142,059 | -16,706,268,080 | -45.3% | 1,670,241 | 0.0% | 0.3% |
| 1.1.3.1 - Ventas de establecimientos no de mercado | 16,263,645,870 | 79,121,996,184 | 79,627,869,911 | 14,656,653,391 | 15,717,568,175 | 1,060,914,784 | 7.2% | -546,077,695 | -3.4% | 0.2% |
| 1.1.3.3 - Derechos administrativos | 3,891,825,947 | 6,886,944,323 | 6,886,944,323 | 22,206,756,748 | 4,439,573,884 | -17,767,182,864 | -80.0% | 547,747,937 | 14.1% | 0.1% |
| 1.1.4 - Rentas de la propiedad | 9,551,789,790 | 13,752,752,665 | 13,752,752,665 | 11,847,358,409 | 244,800,151 | -11,602,558,258 | -97.9% | -9,306,989,639 | -97.4% | 0.0% |
| 1.1.4.1 - Intereses | 0 | 0 | 0 | 0 | 78,427,295 | 78,427,295 | - | 78,427,295 | - | 0.0% |
| 1.1.4.1.1 - Intereses internos | 0 | 0 | 0 | 0 | 78,427,295 | 78,427,295 | - | 78,427,295 | - | 0.0% |
| 1.1.4.1.2 - Intereses externos | 0 | 0 | 0 | 0 | 0 | 0 | - | 0 | - | 0.0% |
| 1.1.4.2 - Rentas de la propiedad distinta de intereses | 9,551,789,790 | 13,752,752,665 | 13,752,752,665 | 11,847,358,409 | 166,372,855 | -11,680,985,554 | -98.6% | -9,385,416,934 | -98.3% | 0.0% |
| 1.1.4.2.1 - Dividendos y retirios de las cuasiosociedades | 9,433,608,284 | 10,500,000,000 | 10,500,000,000 | 10,500,000,000 | 0 | -10,500,000,000 | - | -9,433,608,284 | -100.0% | 0.0% |
| 1.1.4.2.2 - Arrendamientos de activos tangibles no producidos | 118,181,505 | 3,252,752,665 | 3,252,752,665 | 1,347,358,409 | 166,372,855 | -1,180,985,554 | -87.7% | 48,191,350 | 40.8% | 0.0% |
| 1.1.6 - Transferencias y donaciones corrientes recibidas | 5,736,639,593 | 4,945,043,431 | 4,959,374,577 | 0 | 18,434,472,750 | 18,434,472,750 | - | 12,697,833,157 | 221.3% | 0.248% |
| 1.1.6.1 - Transferencias del sector privado | 1,098,000 | 0 | 14,331,146 | 0 | 274,500 | 274,500 | - | -823,500 | -75.0% | 0.0% |
| 1.1.6.2 - Transferencias del sector público | 5,735,541,593 | 4,945,043,431 | 4,945,043,431 | 0 | 18,434,198,250 | 18,434,198,250 | - | 12,698,656,657 | 221.4% | 0.2% |
| 1.1.7 - Multas y sanciones pecuniarias | 1,302,805,126 | 292,206,480 | 292,206,480 | 595,849,598 | 678,154,162 | 82,304,564 | 13.8% | -624,650,964 | -47.9% | 0.0% |
| 1.1.9 - Otros ingresos corrientes | 5,555,991,144 | 10,383,437,128 | 10,383,437,128 | 5,075,763,141 | 6,131,977,166 | 1,056,214,025 | 20.8% | 575,986,022 | 10.4% | 0.1% |
| 1.6.4.1.01-Depósitos en exceso | 78,231 | 0 | 0 | 0 | 56,654 | 56,654 | - | -21,577 | -27.6% | 0.0% |
| 1.6.4.1.02-Miscelaneos | 198,494,446 | 250,249,197 | 250,249,197 | 128,499,349 | 44,070,657 | -84,428,692 | -65.7% | -154,423,789 | -77.8% | 0.0% |
| 1.6.4.1.04-Fianzas Judiciales y depósitos en consignación | 0 | 0 | 0 | 0 | 0 | 0 | - | 0 | - | 0.0% |
| 1.6.4.1.07-Ingresos por diferencial del gas licuado de petróleo | 4,730,406,813 | 10,133,187,931 | 10,133,187,931 | 4,947,263,792 | 5,042,973,930 | 95,710,138 | 1.9% | 312,567,117 | 6.6% | 0.1% |
| 1.6.4.1.09-Devolución de recursos a la CUT años anteriores | 122,591,489 | 0 | 0 | 0 | 501,131,767 | 501,131,767 | - | 378,540,278 | 308.8% | 0.0% |
| 1.6.4.1.10 - Patrimonio público recuperado | 0 | 0 | 0 | 0 | 12,724,950 | 12,724,950 | - | 12,724,950 | - | 0.0% |
| 1.6.4.1.99-Otros ingresos diversos | 504,420,166 | 0 | 0 | 0 | 531,019,209 | 531,019,209 | - | 26,599,043 | 5.3% | 0.0% |
| 1.2 Ingresos De Capital | 5,260,399,741 | 11,875,275,000 | 11,875,275,000 | 5,937,637,500 | 2,826,313,164 | -3,111,324,336 | -52.4% | -2,434,086,577 | -46.3% | 0.0% |
| 1.2.1 - Venta (disposición) de activos no financieros (a) | 25,265,000 | 0 | 0 | 0 | 0 | 0 | - | -25,265,000 | -100.0% | 0.0% |
| 1.2.1.1 - Venta de activos fijos | 25,265,000 | 0 | 0 | 0 | 0 | 0 | - | -25,265,000 | -100.0% | 0.0% |
| 1.2.4 - Transferencias de capital recibidas | 4,920,320,000 | 11,875,275,000 | 11,875,275,000 | 5,937,637,500 | 2,642,470,500 | -3,295,167,000 | -55.5% | -2,277,849,500 | -46.3% | 0.0% |
| 1.2.4.2 - Transferencias del sector público | 4,920,320,000 | 11,875,275,000 | 11,875,275,000 | 5,937,637,500 | 2,642,470,500 | -3,295,167,000 | -55.5% | -2,277,849,500 | -46.3% | 0.0% |
| 1.2.5 - Recuperación de inversiones financieras realiza | 314,814,741 | 0 | 0 | 0 | 183,842,664 | 183,842,664 | - | -130,972,077 | -41.6% | 0.0% |
| 1.2.5.4 - Recuperación de préstamos realizados con fines de política | 314,814,741 | 0 | 0 | 0 | 183,842,664 | 183,842,664 | - | -130,972,077 | -41.6% | 0.0% |
| Total de Ingresos (1.1 + 1.2) | 540,712,906,418 | 1,185,625,615,817 | 1,186,147,384,850 | 589,923,516,911 | 591,847,570,499 | 1,924,053,588 | 0.3% | 51,134,664,081 | 9.5% | 7.9% |
| Donaciones | 147,002,731 | 1,748,786,619 | 2,100,691,031 | 695,466,200 | 264,727,524 | -430,738,676 | -61.9% | 117,724,793 | 80.1% | 0.0% |
| Donaciones corrientes | 81,537,950 | 793,938,658 | 1,132,735,901 | 440,667,033 | 201,626,070 | -239,040,963 | -54.2% | 120,088,120 | 147.3% | 0.0% |
| Donaciones de capital | 65,464,781 | 954,847,961 | 967,955,130 | 254,799,167 | 63,101,454 | -191,697,713 | -75.2% | -2,363,327 | -3.6% | 0.0% |
| Total de Ingresos con Donaciones | 540,859,909,149 | 1,187,374,402,436 | 1,188,248,075,881 | 590,618,983,111 | 592,112,298,023 | 1,493,314,912 | 0.3% | 51,252,388,874 | 9.5% | 8.0% |

Notas: *Cifras preliminares.

1. Se incluyen los Recursos de Captación Directa.

2. El presupuesto vigente corresponde al presupuesto aprobado, referente a la Ley núm. 80-23 de Presupuesto General del Estado para el periodo fiscal 2024, incluyendo las modificaciones permitidas conforme a lo dispuesto en el Art. 48 de la Ley Orgánica de Presupuesto para el Sector Público (Ley núm. 423-06).

3. Se utilizó el PIB del Panorama Macroeconómico actualizado al 03 de junio 2024 (RD\$7,447,461,031,915), elaborado por el Ministerio de Economía Planificación y Desarrollo.

Fuente: Sistema de Información de la Gestión Financiera (SIGEF).

5.2.1.2. Ingresos del Gobierno Central por Clasificación Institucional

Al analizar la recaudación de ingresos, según la clasificación institucional, se destaca que la institución que generó la mayor cantidad de recursos corresponde al capítulo de la Administración de Obligaciones del Tesoro Nacional, concentrando el 97.3% (RD\$576,288,058,850⁷) de los fondos percibidos. Al desglosar por entidad recaudadora, se observa que la Dirección General de Impuestos Internos (DGII) recaudó un 73.0% (RD\$431,983,829,428), la Dirección General de Aduanas (DGA) un 19.5% (RD\$115,676,369,927) y la Tesorería Nacional (TN) un 4.8% (RD\$28,627,859,495).

El restante 2.7% (RD\$15,824,239,173) corresponde a otros capítulos⁸, entre los cuales se destacan el 0.3% (RD\$1,973,010,122) del Ministerio de Industria, Comercio y Mipymes (MICM), el 0.3% (RD\$1,899,184,000) del Comité Ejecutor de Infraestructura en Zonas Turísticas (CEIZTUR), el 0.2% (RD\$1,452,687,845) de la Dirección General de Migración, entre otras instituciones.

Dirección General de Impuestos Internos

Durante el período analizado, la recaudación de la Dirección General de Impuestos Internos (DGII) ascendió a RD\$431,983,829,428, que representa un 52.6% de su presupuesto vigente (RD\$820,711,533,639). Además, evidencia un cumplimiento de 2.5% (RD\$10,846,538,786) menor del monto proyectado para el semestre, y un incremento interanual de 9.9% (RD\$38,963,580,508).

Dentro de las figuras impositivas recaudadas por DGII se destacó la ejecución por encima de lo estimado en: el impuesto sobre la renta proveniente de salarios 5.8% (RD\$2,843,783,937), el impuesto sobre la Transferencia de Bienes Industrializados y Servicios (ITBIS) con 1.7% (RD\$1,853,898,769) y el impuesto específico sobre los hidrocarburos, Ley 112-00 con 6.9% (RD\$1,822,676,628), entre otros. En contraste, se resaltan algunas figuras que obtuvieron menor rendimiento frente a la meta como:

impuesto sobre la renta de las empresas con 3.0% (RD\$2,912,863,048), impuesto selectivo *ad valorem* sobre hidrocarburos, Ley 557-05 con 9.6% (RD\$1,549,284,505), impuesto por pagos al exterior en general con 11.3% (RD\$1,208,916,650), entre otros.

Dirección General de Aduanas

Para enero-junio 2024, las recaudaciones de la Dirección General de Aduanas (DGA) ascendieron a RD\$115,676,369,927, que representa el 45.6% de su presupuesto vigente (RD\$253,865,931,363). Adicionalmente, refleja un cumplimiento superior en 2.0% (RD\$2,318,147,288) del monto estimado para el semestre (RD\$113,358,222,639), y un aumento del 8.3% (RD\$8,889,435,734) respecto a igual período del 2023.

Dentro de los conceptos de recaudados por la DGA se destacó la ejecución por encima de la meta estimada obtenida por concepto impuestos arancelarios en 12.1% (RD\$3,223,110,429) y de impuestos selectivos demás mercancías en 19.6% (RD\$299,782,396). En contraste, los conceptos con un desempeño inferior a la meta son: el impuesto sobre la transferencia de bienes industrializados y servicios (ITBIS) con 0.5% (RD\$369,423,798) y el impuesto específico al tabaco y el cigarrillo con 9.1% (RD\$70,872,058), entre otros.

Tesorería Nacional⁹

Durante el transcurso de enero-junio 2024, la Tesorería Nacional recaudó RD\$28,363,131,972, que representa un 25.5% del presupuesto vigente (RD\$111,048,150,815). Esto implica un cumplimiento de 16.4% (RD\$4,656,350,550) por debajo de la meta prevista¹⁰ para el semestre (RD\$33,019,482,522) y un incremento de 13.6% (RD\$3,401,674,656) con relación a enero-junio 2023.

De este resultado, se destacan principalmente los conceptos que obtuvieron un cumplimiento por encima de la meta como: las transferencias de instituciones públicas descentralizadas y autónomas no financieras con un monto

⁷ Incluyendo donaciones.

⁸ A partir del Presupuesto General del Estado (PGE) 2023, se ha implementado un desglose detallado de todas las instituciones encargadas de recaudar fondos públicos, siguiendo las disposiciones del decreto 492-07 que aprueba el *Reglamento de Aplicación de la Ley Orgánica de Presupuesto para el Sector Público*. En particular, el artículo 22, párrafo III, establece la obligación de identificar y presentar en los presupuestos de ingresos de cada entidad del Gobierno Central todos los ingresos

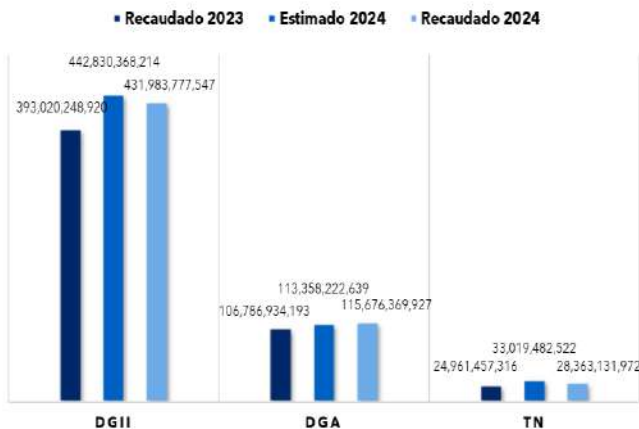
no tributarios recaudados. Esta medida garantiza una mayor transparencia y cumplimiento normativo en la gestión de los recursos públicos.

⁹ Excluyendo donaciones.

¹⁰ Es importante aclarar que adentro de la metodología de estimación de ingresos esperados de la tesorería nacional incluye las recaudaciones de la CUT.

de RD\$17,347,950,000 por encima, la contribución patronal del sector público superior en RD\$1,551,373,705 y la tasa por expedición y renovación de pasaportes por RD\$84,047,766. Alternativamente, se muestran partidas que no tuvieron recaudaciones a pesar de tener montos estimados, como dividendos del Banco de Reservas con RD\$9,000,000,000 estimados y el Fondo Patrimonial de Empresas Reformadas (Fonper) a su vez con RD\$1,500,000,000 estimados.

Gráfico 7 – Capítulo V
Ingresos del Gobierno Central por Entidad Recaudadora
Período enero-junio, 2023-2024
(Valores en RD\$)



Notas:

1. Excluye donaciones.
2. Se excluyen los RD\$15,824,207,514 de recaudación directa de las otras recaudadoras.
3. Se utilizó el PIB del Panorama Macroeconómico actualizado al 03 de junio 2024 (RD\$7,447,461,031,915), elaborado por el Ministerio de Economía Planificación y Desarrollo.

Fuente: Sistema de Información de la Gestión Financiera (SIGEF).

Por último, es importante resaltar que las recaudaciones de la Tesorería Nacional vistas anteriormente no incluyen los ingresos provenientes directamente de las instituciones, que recaudan a través de la Cuenta Única del Tesoro (CUT). Estas ascendieron a un total de RD\$15,824,207,514 representando recaudaciones por encima de la meta estimada (RD\$12,426,467,003) de 27.3%.

Cuadro 8 – Capítulo V
Ingresos del Gobierno por Cuenta Única del Tesoro
Período enero-junio, 2024
(Valores en RD\$)

| Detalle | Presupuesto Inicial | Presupuesto Vigente | Percibido | % Ejecución |
|--|-----------------------|-----------------------|-----------------------|--------------|
| 2076-RECURSOS DE CAPTACION DIRECTA DEL MINISTERIO DE MEDIO AMB. DECRETO 222-06 | 1,227,762,084 | 1,227,762,084 | 659,979,122 | 53.8% |
| 2077-RECURSOS DE CAPTACION DIRECTA DEL MINISTERIO DE EDUCACION SUPERIOR LEY 139-01 | 75,859,755 | 75,859,755 | 53,648,793 | 70.7% |
| 2078-RECURSOS DE CAPTACION DIRECTA DEL MINISTERIO DE INTERIOR Y POLICIA LEY 80-99 RESOLUCION 02-06 | 361,052,253 | 361,052,253 | 366,140,125 | 101.4% |
| 2079-RECURSOS DE CAPTACION DIRECTA DE LOS COMEDORES ECONOMICO LEY 856 | 978,656,876 | 1,045,656,876 | 725,210,163 | 69.4% |
| 2080-RECURSOS DE CAPTACION DIRECTA DE LA DIRECCION GENERAL DE MIGRACION LEY 285-04 | 1,839,760,574 | 1,839,760,574 | 1,452,687,845 | 79.0% |
| 2081-RECURSOS DE CAPTACION DIRECTA DE LA POLICIA NACIONAL LEY 96-04 | 47,254,259 | 47,254,259 | 41,634,194 | 88.1% |
| 2082-RECURSOS DE CAPTACION DIRECTA DEL MINISTERIO DE INDUSTRIA Y COMERCIO LEY 290-66 | 3,229,146,610 | 3,229,146,610 | 1,285,135,812 | 39.8% |
| 2083-RECURSOS DE CAPTACION DIRECTA DE LA DIRECCION GENERAL DE MINERIA LEY 146-71 | 4,134,077 | 4,134,077 | 1,756,430 | 42.5% |
| 2084-RECURSOS DE CAPTACION DIRECTA DEL MINISTERIO DE HACIENDA . | 636,127,021 | 636,127,021 | 321,307,548 | 50.5% |
| 2085-RECURSOS DE CAPTACION DIRECTA DE LA DIRECCION GENERAL DE BIENES NACIONALES LEY 1832-1948 | 54,942,387 | 54,942,387 | 26,824,295 | 48.8% |
| 2086-RECURSOS DE CAPTACION DIRECTA DE CATASTRO NACIONAL LEY 317-68 | 18,104,708 | 18,104,708 | 9,617,083 | 53.1% |
| 2087-RECURSOS DE CAPTACION DIRECTA DE LA DIRECCION GENERAL DE PASAPORTES LEY 144-99 | 544,405,608 | 544,405,608 | 325,272,389 | 59.7% |
| 2088-RECURSOS DE CAPTACION DIRECTA DEL MINISTERIO DE EDUCACION | 81,152,804 | 81,152,804 | 65,762,705 | 81.0% |
| 2089-RECURSOS DE CAPTACION DIRECTA DEL MINISTERIO DE SALUD PUBLICA (DIRECCION FINANCIERA) | 143,918,437 | 143,918,437 | 152,945,976 | 106.3% |
| 2090-RECURSOS DE CAPTACION DIRECTA DEL MINISTERIO DE TURISMO LEY 541-84 | 74,302,064 | 74,302,064 | 316,010,987 | 425.3% |
| 2091-RECURSOS DE CAPTACION DIRECTA DE LA COMISION EJECUTIVA DE INFRAESTRUCTURA DE ZONAS | 5,381,090,700 | 5,381,090,700 | 1,899,184,000 | 35.3% |
| 2092-RECURSOS DE CAPTACION DIRECTA DEL PROGRAMA ESCENCIALES (PROMESE CAL) DECRETO 308-97 | 328,585,616 | 328,585,616 | 157,540,883 | 47.9% |
| 2093-RECURSOS DE CAPTACION DIRECTA DE LA FUERZA AEREAS DOMINICANA LEY 873-78 DECRETO 655-08 | 1,467,885,525 | 1,467,885,525 | 1,073,261,987 | 73.1% |
| 2095-RECURSOS DE CAPTACION DIRECTA DE LA DIRECCION GENERAL DE GANADERIA LEY 180-01 | - | 3,620,236 | 3,622,241 | 100.1% |
| 2096-RECURSOS DE CAPTACION DIRECTA DEL MINISTERIO DE DEPORTES DECRETO 250-99 | 40,131,421 | 40,131,421 | 45,701,042 | 113.9% |
| 2097-RECURSOS DE CAPTACION DIRECTA DEL MINISTERIO DE TRABAJO | 142,194,367 | 142,194,367 | 79,389,234 | 55.8% |
| 2098-RECURSOS DE CAPTACION DIRECTA DE LA OFICINA METROPOLITANA DE SERVICIOS DE AUTOBUSES | - | - | 4,018,815 | NA |
| 2099-RECURSOS DE CAPTACION DIRECTA DE LA PROCURADURIA GENERAL DE REPUBLICA | 2,087,336,288 | 2,087,336,288 | 1,037,906,493 | 49.7% |
| 2100-RECURSOS DE CAPTACION DIRECTA DEL CENTRO DE CAPACITACION EN POLITICA Y GESTION FISCAL | 13,637,271 | 13,637,271 | 7,684,902 | 56.4% |
| 2102-RECURSOS DE CAPTACION DIRECTA DE LA OFICINA PARA EL REORDENAMIENTO DEL TRANSPORTE DECRETO | 2,103,499,046 | 2,103,499,046 | 1,117,166,806 | 53.1% |
| 2104-RECURSOS DE CAPTACION DIRECTA DEL CUERPO ESPECIALIZADO EN SEGURIDAD AEROPORTUARIA (CESA) | 1,398,536,563 | 1,398,536,563 | 881,612,980 | 63.0% |
| 2106-RECURSOS DE CAPTACION DIRECTA DEL INSTITUTO SALOME UREÑA | 5,944,490 | 5,944,490 | 6,026,008 | 101.4% |
| 2107-RECURSOS DE CAPTACION DIRECTA DEL INSTITUTO TECNOLÓGICO DE LAS AMÉRICAS (ITLA) | 240,662,827 | 240,662,827 | 158,489,375 | 65.9% |
| 2108-RECURSOS DE CAPTACION DIRECTA DEL MINISTERIO DE OBRAS PÚBLICAS Y COMUNICACIONES | 1,685,892,561 | 1,685,892,561 | 1,089,115,193 | 64.6% |
| 2111-RECURSOS DE CAPTACION DIRECTA DE INSTITUTO NACIONAL DE LA AGUJA (INAGUJA) | 49,976,101 | 49,976,101 | 14,185,320 | 28.4% |
| 2114-RECURSOS DE CAPTACION DIRECTA DE LA DIRECCION GENERAL DE ESCUELAS VOCACIONALES | 4,662,629 | 4,662,629 | 1,570,517 | 33.7% |
| 2117-RECURSOS DE CAPTACION DIRECTA PARA EL FOMENTO Y DESARROLLO DEL GAS NATURAL EN EL PARQUE | 56,487,087 | 56,487,087 | 23,414,793 | 41.5% |
| 2119-RECURSOS DE CAPTACION DIRECTA POR PRESTACION DE SERVICIOS (MIVHED) LEY-160-21 | 888,492,636 | 888,492,636 | 503,460,655 | 56.7% |
| 2120-RECURSOS DE CAPTACION DIRECTA POR COBROS DE DERECHOS COMISION HIPICA (DECRETO No.352-99) | 60,000,000 | 60,000,000 | - | 0.0% |
| 2121-RECURSOS DE CAPTACION DIRECTA POR PRESTACION DE SERVICIOS DEL CAID (DECRETO NO.170-21) | 15,000,000 | 15,000,000 | 5,798,709 | 38.7% |
| 2122-RECURSOS DE CAPTACION DIRECTA DE DIGEMAPS DEL MINISTERIO DE SALUD PÚBLICA (DECRETO 82-15) | 440,000,000 | 440,000,000 | 221,858,383 | 50.4% |
| 2123-RECURSOS DE CAPTACION DIRECTA DE GARANTIAS MOBILIARIAS, MINISTERIO DE INDUSTRIA Y COMERCIO Y | 66,000,000 | 66,000,000 | 74,295,803 | 112.6% |
| 2124-FONDO DE ESTABILIZACIÓN Y COMPENSACIÓN DE LOS PRECIOS DE LOS COMBUSTIBLES (FECOPECO) | - | - | 590,163,715 | NA |
| 2126-RECURSOS DE CAPTACION DIRECTA POR COMISIÓN DE COMBUSTIBLE IMPORTADO MICM (RESOLUCIÓN NO. | 550,000,000 | 550,000,000 | - | 0.0% |
| 2128-RECURSOS DE CAPTACION DIRECTA DE LA OFICINA NACIONAL DE DERECHOS DE AUTOR (DECRETO 362-01) | 8,800,000 | 8,800,000 | 1,464,574 | 16.6% |
| 2129-RECURSOS DE CAPTACION DIRECTA DEL HOSGEDOPOL | 149,600,000 | 149,600,000 | 65,598,553 | 43.8% |
| 2130-RECURSOS DE CAPTACION DIRECTA DEL ITSC | 12,100,000 | 12,100,000 | 2,259,695 | 18.7% |
| 2131-RECURSOS DE CAPTACION DIRECTA DEL ERD (LEY 262-43) | 20,536,333 | 20,536,333 | 13,773,513 | 67.1% |
| 2132-RECURSOS DE CAPTACION DIRECTA DEL HOSPITAL CENTRAL DE LAS FUERZAS ARMADAS | 504,601 | 56,473,227 | 57,302,752 | 101.5% |
| 2133-RECURSOS DE CAPTACION DIRECTA DE LA ARMADA DE LA REP. DOM. (LEY NO.3003-51) | 2,613,045 | 27,378,830 | 25,744,925 | 94.0% |
| 2134-RECURSOS DE CAPTACION DIRECTA DEL HOSPITAL MILITAR DOCENTE FARD, DR. RAMON DE LARA | 275,392,093 | 275,392,093 | 56,307,236 | 20.4% |
| 2135-RECURSOS DE CAPTACION DIRECTA DEL LABORATORIO VETERINARIO CENTRAL (DECRETOS NOS. 1560-83 Y | 2,418,098 | 2,418,098 | - | 0.0% |
| 2137-RECURSOS DE CAPTACION DIRECTA DE LA JUNTA DE AVIACION CIVIL (DECRETO NO.655-08) | 514,376,265 | 514,376,265 | 328,833,553 | 63.9% |
| 2138-RECURSOS DE CAPTACION DIRECTA DEL CONSEJO NACIONAL DE DROGAS (LEYES NO.72-02 Y 196-11) | - | 30,714,690 | 27,114,690 | 88.3% |
| 2139-RECURSOS DE CAPTACION DIRECTA DEL MINISTERIO DE ENERGIA Y MINAS (LEYES NOS.125-01 Y 365-22) | - | 150,000,000 | 254,504,303 | 169.7% |
| 2140-RECURSOS DE CAPTACION DIRECTA DE LA ORQUESTA SINFONICA NACIONAL (DECRETO NO.245-09) | - | 2,690,307 | 59,614 | 2.2% |
| 2141-RECURSOS DE CAPTACION DIRECTA DEL MINISTERIO DE DEFENSA (DECRETO NO.72-24) | - | 6,690,080 | 8,292,396 | 124.0% |
| 2142-RECURSOS DE CAPTACION DIRECTA DEL INSTITUTO CARTOGRAFICO MILITAR DE LAS FUERZAS ARMADAS | - | 380,000 | 1,517,100 | 399.2% |
| 2144-RECURSOS DE CAPTACION DIRECTA DEL CUERPO ESPECIALIZADO DE SEGURIDAD PORTUARIA (DECRETO | - | 8,709,823 | 9,664,013 | 111.0% |
| 2145-RECURSOS DE CAPTACION DIRECTA DE LA SUPERINTERDENCIA DE VIGILANCIA Y SEGURIDAD PRIVADA | - | 5,000,000 | 5,315,250 | 106.3% |
| 2147-RECURSOS DE CAPTACION DIRECTA DE LA DIRECCION GENERAL DE LA INDUSTRIA MILITAR DE LAS FUERZAS | - | 141,412,602 | 154,028,846 | 108.9% |
| 2151-RECURSOS DE CAPTACION DIRECTA DE LA DIRECCION GENERAL DE DRAGAS, PRESAS Y BALIZAMIENTO | - | - | 807,040 | NA |
| 2152-RECURSOS DE CAPTACION DIRECTA DE LA DIRECCION GENERAL DE BELLAS ARTES (RESOL. NÚM 07-2024) | - | 10,485,739 | 12,218,139 | 116.5% |
| Total general | 27,328,935,080 | 27,836,372,967 | 15,824,207,514 | 56.8% |

Notas: El presupuesto vigente corresponde al presupuesto aprobado, referente a la Ley núm. 80-23 de Presupuesto General del Estado para el periodo fiscal 2024, incluyendo las modificaciones permitidas conforme a lo dispuesto en el Art. 48 de la Ley Orgánica de Presupuesto para el Sector Público (Ley núm. 423-06).

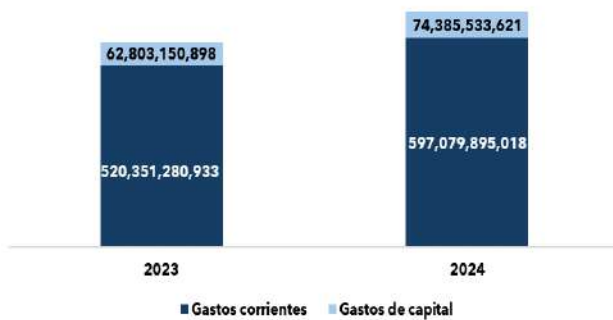
Fuente: Sistema de la Gestión Financiera (SIGEF).

5.2.2. Análisis de los gastos del Gobierno Central

5.2.2.1. Ejecución por Clasificación Económica

En el primer semestre del año 2024, el Gobierno Central realizó operaciones de gasto por un total de RD\$671,465,428,639, equivalentes a una ejecución del 47.2% del presupuesto vigente (RD\$1,422,239,500,562) y se distribuye en un 88.9% (RD\$597,079,895,018) en gastos corrientes y un 11.1% (RD\$74,385,533,621) en gastos de capital. Se debe recalcar que dicha ejecución representa un aumento de RD\$88,310,996,808 (15.1%) respecto a igual período del año 2023.

Gráfico 8 – Capítulo V
Distribución del Gasto por Clasificación Económica
Período enero-junio, 2023-2024
(Valores en RD\$)



Notas: Cifras preliminares.

Fecha de imputación al 30/06/2024 // Fecha de registro al 15/07/2024

Fuente: Elaborado con datos del Sistema de Gestión de la Información Financiera (SIGEF).

Gastos Corrientes

De los recursos devengados, RD\$597,079,895,018 corresponden a gastos corrientes, lo cual representa un 49.1% del presupuesto vigente, que asciende a RD\$1,215,097,345,358, y el 8.0% del Producto Interno Bruto (PIB). Adicionalmente, estos gastos experimentan una variación interanual de RD\$76,728,614,085, lo que se traduce en un incremento del 14.7%.

En detalle, de los gastos corrientes se destinaron RD\$215,817,007,198 (36.1%) a gastos de consumo, desglosados en un 71.0% (RD\$153,321,415,885) al pago de remuneraciones y el restante 29.0% al pago de bienes y servicios (RD\$62,323,180,457) e impuestos sobre los

productos, la producción y las importaciones de las empresas (RD\$172,410,856). Por parte de las remuneraciones, es importante resaltar que el 48.7% (RD\$74,715,824,835) fueron ejecutadas por el Ministerio de Educación, 11.8% (RD\$18,076,577,422) por el Ministerio de Defensa y 8.5% (RD\$13,055,852,124) por el Ministerio de Interior y Policía.

De igual forma, se ejecutaron RD\$186,838,671,723 (31.3% de los gastos corrientes) en transferencias corrientes, las cuales fueron dirigidas principalmente a la Dirección Central del Servicio de Salud por RD\$33,428,978,731, la Empresa Distribuidora Eléctrica del Este (EDEESTE) por RD\$17,586,062,829, el Banco Central de la República Dominicana por RD\$15,000,000,000, la Empresa Eléctrica del Sur por RD\$14,129,189,328 y la Empresa Eléctrica del Norte por RD\$ 11,837,391,003.

Por otra parte, el monto ejecutado por concepto de intereses de la deuda ascendió a RD\$146,892,928,641 (24.6%). Este monto se compone por el pago de intereses de la deuda pública externa por RD\$96,635,201,221, interna por RD\$49,725,661,464 y comisiones de la deuda pública por RD\$ 500,415,614.

El resto del gasto corriente devengado fue destinado a prestaciones de la seguridad social por RD\$35,151,196,714, subvenciones otorgadas a empresas por RD\$12,329,021,250 y otros gastos corrientes por RD\$51,069,492.

Gastos de Capital

De igual forma, se ejecutaron RD\$74,385,533,621 en gastos de capital, equivalente a 35.9% de su presupuesto vigente (RD\$207,142,155,204). El componente de mayor ponderación del gasto de capital fueron las transferencias de capital otorgadas con una ejecución de RD\$32,065,085,014, las cuales fueron destinadas principalmente al Instituto Nacional de Aguas Potables y Alcantarillados por RD\$3,344,857,768, al Instituto Nacional de Recursos Hidráulicos (INDHRI), por RD\$ 2,931,846,933, a la Corporación del Acueducto y Alcantarillado de Santo Domingo por RD\$2,076,396,000, a la Dirección Central del Servicio Nacional de Salud por RD\$1,142,014,116, a la Corporación del Acueducto y Alcantarillado de La Vega por

RD\$843,933,810 y la Dirección General de Alianzas Público Privadas por RD\$800,000,000.

En segundo lugar, se encuentran las construcciones en proceso con RD\$22,105,112,692, principalmente utilizados en construcciones por contrato RD\$19,273,133,828 y construcciones por administración por RD\$ 2,831,978,863. Finalmente, el monto restante fue destinado a activos fijos (formación bruta de capital fijo) por RD\$19,075,899,549, activos no producidos por RD\$1,125,244,963 y objetos de valor por RD\$14,191,404.

Ministerio de Salud Pública y Asistencia Social con 9.9% (RD\$66,708,781,099); la Presidencia de la República con 8.7% (RD\$58,116,118,179); el Ministerio de Obras Públicas y Comunicaciones con 4.5% (RD\$30,250,347,042) y el Ministerio de Interior y Policía con 4.2% (RD\$28,268,783,896).

Cuadro 9 – Capítulo V
Gastos del Gobierno Central por Clasificación Económica
Período enero-junio, 2023-2024
(Valores en RD\$)

| DETALLE | 2023 | | | | | | | 2024 | | | | | | | VARIACIÓN 2024/2023 | | EJECUCIÓN % PIB |
|--|------------------------|------------------------------------|--------------------------|------------------------|------------------------|------------------------|----------------|------|------|-----------------------|---------------|-------------|--|--|---------------------|--|--------------------|
| | EJECUCIÓN | PRESUPUESTO INICIAL (Ley 80-23) | PRESUPUESTO VIGENTE | COMPROMETIDO* | EJECUCIÓN* | PAGADO* | % DE EJECUCIÓN | ABS. | REL. | EJECUCIÓN | | | | | | | |
| | | | | | | | | | | 8 = (5 - 1) | 9 = (8/1) | 9 = (5/PIB) | | | | | |
| | 1 | 2 | 3 | 4 | 5 | 6 | 7 = 5/3 | | | | | | | | | | |
| 2.1 - Gastos corrientes | 520,351,280,933 | 1,217,765,874,318 | 1,215,097,345,358 | 756,486,742,699 | 597,079,895,018 | 547,571,347,454 | 49.1% | | | 76,728,614,085 | 14.7% | 8.0% | | | | | |
| 2.1.2 - Gastos de consumo | 182,106,338,752 | 486,795,809,749 | 482,618,829,531 | 343,956,126,535 | 215,817,007,198 | 205,767,958,169 | 44.7% | | | 33,710,668,446 | 18.5% | 2.9% | | | | | |
| 2.1.2.1 - Remuneraciones | 134,496,780,607 | 336,016,904,289 | 329,959,032,966 | 255,064,013,517 | 153,321,415,885 | 153,171,793,659 | 46.5% | | | 18,824,635,278 | 14.0% | 2.1% | | | | | |
| 2.1.2.2 - Bienes y servicios | 47,487,376,067 | 146,733,697,959 | 150,651,133,657 | 88,719,702,162 | 62,323,180,457 | 52,435,017,565 | 41.4% | | | 14,835,804,390 | 31.2% | 0.8% | | | | | |
| 2.1.2.4 - Impuestos sobre los productos, la producción y las importaciones de las empresas | 122,182,077 | 247,246,365 | 323,052,349 | 172,410,856 | 172,410,856 | 161,146,945 | 53.4% | | | 50,228,778 | 41.1% | 0.0% | | | | | |
| 2.1.2.7 - 5 % que se asigna durante el ejercicio para gasto corriente | - | 3,381,609,790 | 1,269,259,214 | - | - | - | 0.0% | | | 0 | - | 0.0% | | | | | |
| 2.1.2.8 - 1 % que se asigna durante el ejercicio para gasto corriente por | - | 416,351,346 | 416,351,346 | - | - | - | 0.0% | | | 0 | - | 0.0% | | | | | |
| 2.1.3 - Prestaciones de la seguridad social | 29,530,244,508 | 73,535,970,561 | 72,207,388,833 | 60,247,970,565 | 35,151,196,714 | 35,149,529,077 | 48.7% | | | 5,620,952,206 | 19.0% | 0.5% | | | | | |
| 2.1.4 - Intereses de la deuda | 117,371,429,558 | 263,816,794,305 | 263,784,712,645 | 148,979,284,319 | 146,892,928,641 | 110,138,582,359 | 55.7% | | | 29,521,499,083 | 25.2% | 2.0% | | | | | |
| 2.1.5 - Subvenciones otorgadas a empresas | 6,466,672,661 | 14,201,850,000 | 14,201,850,000 | 12,329,021,250 | 12,329,021,250 | 11,440,101,251 | 86.8% | | | 5,862,348,589 | 90.7% | 0.2% | | | | | |
| 2.1.6 - Transferencias corrientes | 184,081,064,319 | 379,413,090,403 | 382,126,411,745 | 190,923,270,538 | 186,838,671,723 | 185,032,017,509 | 48.9% | | | 2,757,607,405 | 1.5% | 2.5% | | | | | |
| 2.1.6.1-Transferencias al sector privado | 28,424,115,841 | 68,334,307,493 | 72,894,890,704 | 37,140,219,976 | 36,894,790,850 | 36,245,353,236 | 50.6% | | | 8,470,675,009 | 29.8% | 0.5% | | | | | |
| 2.1.6.2-Transferencias al sector público | 147,132,091,887 | 293,233,994,218 | 294,382,875,403 | 143,965,829,355 | 142,069,743,241 | 141,435,006,979 | 48.3% | | | (5,062,348,646) | -3.4% | 1.9% | | | | | |
| 2.1.6.3-Transferencia al sector externo | 338,160,921 | 953,779,141 | 954,472,004 | 402,013,892 | 402,013,892 | 384,081,467 | 42.1% | | | 63,852,971 | 18.9% | 0.0% | | | | | |
| 2.1.6.4-Transferencias a otras instituciones públicas | 8,186,695,670 | 16,891,009,551 | 13,894,173,634 | 9,415,207,314 | 7,472,123,741 | 6,967,575,826 | 53.8% | | | (714,571,929) | -8.7% | 0.1% | | | | | |
| 2.1.9 - Otros gastos corrientes | 795,531,135 | 2,359,300 | 158,152,604 | 51,069,492 | 51,069,492 | 43,159,089 | 32.3% | | | (744,461,643) | -93.6% | 0.0% | | | | | |
| 2.2 - Gastos de capital | 62,803,150,898 | 200,920,640,632 | 207,142,155,204 | 85,191,686,579 | 74,385,533,621 | 63,394,514,987 | 35.9% | | | 11,582,382,723 | 18.4% | 1.0% | | | | | |
| 2.2.1 - Construcciones en proceso | 17,824,526,576 | 75,124,304,565 | 71,646,186,458 | 23,905,587,257 | 22,105,112,692 | 19,355,197,861 | 30.9% | | | 4,280,586,116 | 24.0% | 0.3% | | | | | |
| 2.2.2 - Activos fijos (formación bruta de capital fijo) | 16,480,787,800 | 57,840,512,900 | 66,390,095,635 | 27,434,972,593 | 19,075,899,549 | 15,137,169,048 | 28.7% | | | 2,595,111,749 | 15.7% | 0.3% | | | | | |
| 2.2.4 - Objetos de valor | 3,983,410 | 9,142,603 | 54,374,225 | 43,864,683 | 14,191,404 | 5,738,545 | 26.1% | | | 10,207,994 | - | 0.0% | | | | | |
| 2.2.5 - Activos no producidos | 1,801,434,524 | 2,087,679,447 | 3,633,684,119 | 1,251,112,135 | 1,125,244,963 | 941,226,155 | 31.0% | | | (676,189,561) | -37.5% | 0.0% | | | | | |
| 2.2.6 - Transferencias de capital | 26,692,418,589 | 64,412,716,842 | 65,239,378,477 | 32,556,149,911 | 32,065,085,014 | 27,955,183,378 | 49.1% | | | 5,372,666,425 | 20.1% | 0.4% | | | | | |
| 2.2.6.1-Transferencias de capital al sector privado | 672,951,242 | 228,378,260 | 920,322,740 | 848,526,480 | 844,114,650 | 698,148,074 | 91.7% | | | 171,163,409 | 25.4% | 0.0% | | | | | |
| 2.2.6.2-Transferencias de capital al sector público | 25,793,367,566 | 64,136,338,582 | 64,210,499,760 | 31,647,192,733 | 31,160,539,665 | 27,196,604,606 | 48.5% | | | 5,367,172,099 | 20.8% | 0.4% | | | | | |
| 2.2.6.7-Otras transferencias de capital | 226,099,780 | 48,000,000 | 108,555,977 | 60,430,698 | 60,430,698 | 60,430,698 | 55.7% | | | (165,669,083) | -73.3% | 0.0% | | | | | |
| 2.2.8 - Gastos de capital, reserva presupuestaria | - | 1,446,284,275 | 178,436,291 | - | - | - | 0.0% | | | - | - | 0.0% | | | | | |
| TOTAL | 583,154,431,831 | 1,418,686,514,950 | 1,422,239,500,562 | 841,678,429,278 | 671,465,428,639 | 610,965,862,441 | 47.2% | | | 88,310,996,808 | 15.1% | 9.0% | | | | | |

Notas: *Cifras preliminares.

1. Fecha de imputación al 30/06/2024 // Fecha de registro al 15/07/2024

2. Se utilizó el PIB del Panorama Macroeconómico actualizado al 03 de junio 2024 (RD\$7,447,461,031,915), elaborado por el Ministerio de Economía y Desarrollo.

Fuente: Sistema de Gestión de la Información Financiera (SIGEF)

5.2.2.2. Gastos por Clasificación Institucional

Al ver el desglose de la ejecución presupuestaria por el clasificador institucional, se observa que, excluyendo los capítulos virtuales, las instituciones con mayor peso en el gasto devengado corresponden a: El Ministerio de Educación, el cual representó la fracción más alta del gasto devengado del Gobierno Central, alcanzando el 19.2%, lo que equivale a RD\$128,915,845,199; seguido por el

Por otra parte, en cuanto a los capítulos virtuales, se resalta que la Administración de Deuda Pública y Activos Financieros devengó el 24.1% del gasto total (RD\$161,861,278,300); mientras que, el capítulo correspondiente a la Administración de Obligaciones del Tesoro Nacional ejecutó el 9.7% (RD\$65,438,554,337) del total de recursos.

A continuación, se describe la ejecución presupuestaria de las diferentes instituciones del Gobierno Central, la cual según el artículo 4 de la Constitución dominicana se divide en tres poderes: Legislativo, Ejecutivo y Judicial.

PODER LEGISLATIVO

El Poder Legislativo o Congreso Nacional de la República Dominicana es bicameral, constituido por la Cámara de Diputados y el Senado de la República. Al primer semestre del año 2024, el Poder Legislativo ejecutó el 52.2% de su presupuesto vigente que alcanzaba la suma conjunta de RD\$8,903,719,836, de los cuales RD\$5,892,940,712 (66.2%) le corresponden a la Cámara de Diputados y RD\$3,010,779,124 (33.8%) al Senado de la República. De estos, se devengaron RD1,605,389,494 por el Senado y RD\$3,046,469,773 por la Cámara de Diputados.

En ambas instituciones, la gran mayoría de los recursos se ejecutaron en el programa de representación, fiscalización y gestión legislativa, el cual ascendió a RD\$2,702,476,316 en la Cámara de Diputados y RD\$1,394,539,507 en el Senado de la República. Dentro de las actividades llevadas a cabo, se resalta la discusión de iniciativas legislativas, para la cual se destinaron recursos por RD\$471,624,295 y RD\$118,847,994, respectivamente. Por otro lado, el resto del gasto ejecutado corresponde al programa de administración de contribuciones especiales por RD\$343,993,457 y RD\$210,849,987, correspondientemente.

PODER EJECUTIVO

MINISTERIO DE EDUCACIÓN

Durante el período enero – junio 2024, este devengó un total de recursos ascendente a RD\$128,915,845,199, equivalente a un aumento del 21.7% (RD\$23,015,846,577, por encima) con respecto al presupuesto ejecutado del periodo pasado. A su vez, se evidencia un cumplimiento del 43.4% de su presupuesto vigente que alcanza los RD\$297,041,500,000.

Estos fondos se emplearon principalmente en: los programas de servicios de educación primaria para niños de 6 a 11 años por RD\$46,724,960,862, los servicios de

educación secundaria para niños de 12 a 17 años por RD\$18,811,454,763, los servicios de bienestar estudiantil por RD\$17,403,070,861, la gestión y coordinación de los servicios de bienestar magisterial por RD\$9,932,844,181, y actividades centrales por RD\$9,056,653,908.

Por su parte, dentro de los servicios de bienestar estudiantil, se destinaron RD\$14,547,034,001 para la entrega de raciones alimenticias a estudiantes de los niveles inicial, primaria y secundaria, así como otros RD\$2,093,490,275 se destinaron a estudiantes en situación de vulnerabilidad que reciben servicios sociales de apoyo estudiantil.

MINISTERIO DE SALUD PÚBLICA Y ASISTENCIA SOCIAL

El Ministerio de Salud Pública y Asistencia Social, devengó recursos por un total de RD\$66,708,781,099, representando una ejecución del 45.6% del presupuesto vigente consignado (RD\$146,389,694,043) y un incremento del 5.5% con relación al semestre del 2023.

Del total ejecutado, el 83.6% (RD\$55,743,722,672) fueron destinados al programa de administración de activos, pasivos y transferencias, en su gran mayoría a la Dirección Central del Servicio Nacional de Salud por RD\$34,570,992,847, a la Tesorería de la Seguridad Social por RD\$9,697,611,000, y al Instituto Nacional de Aguas Potables y Alcantarillados (INAPA) por RD\$5,494,532,491, entre otros. El 5.0% (RD\$3,368,273,853) fueron destinados al programa de la gestión y provisión de la salud colectiva; y el 4.4% (RD\$2,903,229,625) a las actividades centrales relacionadas con la gestión administrativa financiera y la dirección y coordinación de la salud pública; y el 4.1% (RD\$2,715,855,062) a la provisión de medicamentos, insumos sanitarios y reactivos de laboratorio; entre otros. Cabe destacar que, el restante 3.0% (RD\$1,977,699,888) se distribuye principalmente entre los programas de gestión y provisión de salud colectiva, prevención, diagnóstico y tratamiento VIH/SIDA, administración de contribuciones especiales, entre otros.

PRESIDENCIA DE LA REPÚBLICA

La Presidencia de la República devengó la suma de RD\$58,116,118,179, que representa el 42.8% de su

presupuesto vigente (RD\$135,746,841,488) y un aumento de 11.7% (RD\$6,097,249,034) con respecto a 2023. De estos recursos, el Gabinete de la Política Social ejecutó un total de RD\$31,455,925,586 (54.1%), RD\$15,073,304,857 (25.9%) por el Ministerio de la Presidencia, RD\$10,493,155,242 (18.1%) por el Ministerio Administrativo de la Presidencia y RD\$1,093,732,495 (1.9%) por la Contraloría General de la Republica.

Dentro de los recursos ejecutados por Presidencia, se encuentran RD\$24,909,032,163 (42.9%) fueron destinados a los programas de protección social, destacándose las transferencias del programa *Aliméntate* por RD\$14,777,584,377, el subsidio *Bono Gas hogares* por RD\$3,705,293,880, el subsidio *Bono Luz* por RD\$2,225,638,621, el subsidio *Bono Gas transporte* por RD\$277,599,160, las *Ayudas a los Envejecientes* por RD\$195,823,600, el subsidio *Bono por Discapacidad* por RD\$146,154,000, *Supérate Mujer* por RD\$41,416,400, entre otros.

MINISTERIO DE OBRAS PÚBLICAS Y COMUNICACIONES

Durante el periodo en análisis, el Ministerio de Obras Públicas y Comunicaciones ejecutó un total de RD\$30,250,347,042, equivalente a un aumento de 17.8% (RD\$4,578,793,849) y al 35.5% de su presupuesto vigente (RD\$85,145,723,816). De estos recursos, se devengaron RD\$8,932,965,185 para el programa de mantenimiento, seguridad y asistencia vial destinados en su totalidad al Ministerio de Obras Públicas y Comunicaciones. Adicionalmente, se destinaron RD\$5,564,723,735 al programa de acceso y uso adecuado del servicio de transporte, ejecutados en su totalidad por la Oficina para el Reordenamiento del Transporte (OPRET)

Además, se destaca la continuación del programa de desarrollo en la infraestructura física de carreteras por RD\$3,362,025,107 y del programa de desarrollo de la infraestructura física de calles y avenidas por RD\$2,908,094,352. Por su parte, para el programa de administración de activos, pasivos y transferencias se devengaron RD\$2,199,867,417.

MINISTERIO DE INTERIOR Y POLICÍA

La ejecución del Ministerio de Interior y Policía que asciende a RD\$28,268,783,896, lo cual representa un aumento del 12.6% (RD\$3,166,610,283) en comparación al año pasado y una ejecución del 44.6% de su presupuesto vigente asignado (RD\$63,370,552,376). De estos fondos, se destaca el programa de servicios de seguridad ciudadana y orden público con una ejecución de RD\$12,338,951,180. Adicionalmente, se devengaron fondos con un monto de RD\$11,595,448,157 en el programa de administración de activos, pasivos y transferencias para los gobiernos locales y ayuntamientos, destacándose la transferencia por RD\$994,970,637 al Ayuntamiento Municipal Santo Domingo Este, y el programa de servicios de control y regulación migratoria con RD\$1,115,787,716, entre otros programas.

Por su parte, el gasto de la Policía Nacional que ascendió a RD\$12,346,734,261, fueron utilizados principalmente para el programa de servicios de seguridad ciudadana y orden público que alcanzó los RD\$12,103,471,808. El monto restante se distribuyó en reducción de crímenes y delitos que afectan a la seguridad ciudadana con RD\$243,262,452.

MINISTERIO DE DEFENSA

En cuanto al Ministerio de Defensa, el mismo ejecutó RD\$26,538,228,957, evidenciando una ejecución del 45.3% de su presupuesto vigente (RD\$58,570,821,590) y un aumento del 15.8% (RD\$3,627,919,662) del gasto total en comparación al 2023. Del total devengado, fueron destinados RD\$9,051,666,135 en el programa de defensa terrestre ejecutado por el Ejército Dominicano, RD\$5,317,750,832 al programa para la defensa aérea de la Fuerza Aérea Dominicana y RD\$3,560,384,903 al programa defensa naval. Igualmente, se consignaron fondos por RD\$3,966,328,885 en el programa de administración de contribuciones especiales, utilizado principalmente al pago de prestaciones de la seguridad social.

MINISTERIO DE INDUSTRIA, COMERCIO Y MIPYMES (MICM)

El Ministerio de Industria, Comercio y MIPYMES ejecutó el 66.5% (RD\$14,962,286,776) de su presupuesto vigente

(RD\$22,483,984,637) y 81.9% de más en relación con el 2023 (RD\$6,737,043,979). Del cual, cabe destacar que RD\$12,049,048,978 fueron destinados al programa de administración de contribuciones especiales.

Asimismo, fueron consignados RD\$1,134,247,915 al programa de administración de activos, pasivos y transferencias, los cuales fueron transferidos: al Consejo Nacional de Promoción y Apoyo a la Micro, Pequeña y Mediana Empresa (PROMIPYME) por RD\$367,991,551, al Centro de Exportaciones e Inversiones por RD\$207,133,107, al Instituto de Protección de los Derechos al Consumidor por RD\$155,637,570, entre otros. El resto de los recursos fueron ejecutados en las actividades centrales del Ministerio con RD\$913,785,723, en el programa de supervisión, regulación y fomento del comercio RD\$603,726,165 y en el programa de fomento y desarrollo de la industria de la confección textil por RD\$102,870,791, entre otros.

MINISTERIO DE HACIENDA

En la primera mitad del año 2024, el Ministerio de Hacienda ejecutó un total de RD\$9,990,301,178 cumpliendo en un 42.5% con los recursos programados de acuerdo con el presupuesto vigente (RD\$23,491,978,388). Esto a su vez, representa un 13.1% (RD\$1,155,663,330) por encima del periodo pasado. Entre los programas con mayor asignación presupuestaria se destaca el de administración de activos, pasivos y transferencias que representa el 70.8% de ejecución con RD\$7,069,456,060 a través de este se destinaron recursos a: la Dirección General de Impuestos Internos (DGII) por RD\$4,768,167,586 y a la Dirección General de Aduanas (DGA) por RD\$1,609,664,928.

El resto de los gastos fueron devengados en los programas de: actividades centrales RD\$1,028,331,337, administración general de bienes nacionales con RD\$424,226,799, al programa de administración de pensiones y jubilaciones de la Dirección General de Jubilaciones y Pensiones con RD\$253,021,386 y al programa de gestión del sistema presupuestario dominicano de la Dirección General de Presupuesto con RD\$248,390,097, entre otros.

MINISTERIO DE EDUCACIÓN SUPERIOR, CIENCIA Y TECNOLOGÍA

La ejecución presupuestaria del Ministerio de Educación Superior, Ciencia y Tecnología ascendió a RD\$8,944,321,961, equivalentes al 42.9% (RD\$20,870,807,033) de su presupuesto vigente y un aumento de 30.4% (2,082,697,223) del periodo pasado. De este monto, se destinaron RD\$6,533,502,230 al programa de administración de transferencias, pasivos y activos financieros, principalmente para la Universidad Autónoma de Santo Domingo (UASD) por RD\$6,446,666,602 y al Instituto de Innovación en Biotecnología e Industria (IIBI) por RD\$86,835,629.

Por su parte, para el programa de fomento y desarrollo de la educación superior se destinaron RD\$1,232,037,485. El resto de los recursos fueron ejecutados en el programa de fomento y desarrollo de la ciencia y tecnología (RD\$564,420,503), en la administración de contribuciones especiales (RD\$395,907,796) y las actividades centrales (RD\$218,453,947).

MINISTERIO DE LA VIVIENDA, HABITAT Y EDIFICACIONES (MIVHED)

El Ministerio de la Vivienda, Hábitat y Edificaciones (MIVHED) ejecutó el 63.3% (RD\$8,824,049,711) de los recursos asignados en su presupuesto vigente (RD\$13,935,254,962). De estos, se destinaron en actividades de inversión dentro de los programas para el desarrollo de la vivienda y el hábitat por RD\$2,215,659,516 y el programa de construcción, reconstrucción y mejoramiento de edificaciones por RD\$5,147,566,281, destacándose los proyectos de:

- Construcción de Hospital Regional en San Francisco de Macorís, provincia Duarte, por RD\$733,596,487.
- Construcción y equipamiento de Ciudad Sanitaria San Cristóbal por RD\$566,569,406.
- Construcción del Hospital Municipal Villa Vásquez, provincia de Monte Cristi, por RD\$437,637,894.

- Construcción de Centro Universitario Regional UASD, en la provincia de Azua por RD\$397,659,067.
- Construcción de la Ciudad Sanitaria Dr. Luis E. Aybar en el Distrito Nacional por RD\$282,596,089.

Finalmente, el resto de los recursos se utilizó en los programas de actividades centrales por RD\$1,445,823,914 y administración de contribuciones especiales por RD\$15,000,000.

MINISTERIO DE AGRICULTURA

El Ministerio de Agricultura alcanzó una ejecución equivalente a un 43.7% (RD\$8,455,553,396) del total de los recursos contemplados en el presupuesto vigente (RD\$19,349,870,931) y un aumento del 3.6% (RD\$294,424,646) del gasto total en comparación al 2023. De estos recursos, se destinaron RD\$3,632,705,801 para el programa de administración de transferencias y activos financieros, a través del cual se transfirieron fondos por: RD\$1,208,529,201 al Instituto de Estabilización de Precios, RD\$949,832,607 al Instituto Agrario Dominicano, RD\$248,048,736 al Instituto Dominicano del Café, entre otros.

Además, se devengaron fondos por la suma de RD\$2,218,691,311 en el programa de actividades centrales, así como RD\$1,247,065,574 para el programa de fomento de la producción agrícola y RD\$1,003,192,149 para la administración de contribuciones especiales.

MINISTERIO DE MEDIO AMBIENTE Y RECURSOS NATURALES (MIMARENA)

El presupuesto ejecutado del MIMARENA asciende a RD\$7,570,940,404, que representa el 47.0% del presupuesto vigente (RD\$16,123,942,767) y un aumento de 27.0% (RD\$1,608,380,031) en comparación al 2023. De estos, fueron destinados principalmente a los programas de: Manejo Sostenible de Recursos no Renovables de los Suelos y las Aguas con RD\$987,837,961, administración de contribuciones especiales con RD\$915,228,390, actividades centrales con RD\$711,781,020, manejo sostenible de los recursos forestales con RD\$530,822,647 y conservación de la biodiversidad con RD\$267,365,201,

entre otros. Además, se transfirieron RD\$3,945,024,057, mediante el programa de Administración de Activos Pasivos y Transferencias a Organismos Descentralizados y Autónomos adscritos al Ministerio, de los que RD\$3,699,615,724 corresponden al Instituto Nacional de Recursos Hidráulicos (INDHRI), RD\$76,628,750 al Jardín Botánico, RD\$65,749,999 al Acuario Nacional, RD\$49,937,970 al Parque Zoológico Nacional, RD\$32,233,822 al Museo de Historia Natural y el restante RD\$20,857,792 al Fondo Nacional para el Medio Ambiente y Recursos Naturales.

MINISTERIO DE RELACIONES EXTERIORES

El Ministerio de Relaciones Exteriores ejecutó RD\$6,043,601,442, lo cual evidencia un aumento del gasto de 7.8% (RD\$438,257,255) en comparación al 2023 y un cumplimiento de 44.5% de su presupuesto vigente que asciende a RD\$13,587,977,681. Entre los programas con mayor cantidad de recursos devengados se destaca el de aplicación de política exterior y fomento de las relaciones comerciales (RD\$4,010,145,509), para la expedición, renovación y control de libretas de pasaportes se asignaron RD\$1,032,829,563 a la Dirección General de Pasaportes y para el programa de actividades centrales del Ministerio, se destinó un monto equivalente a RD\$787,542,266.

PROCURADURÍA GENERAL DE LA REPÚBLICA

En el primer semestre del 2024, la Procuraduría General de la República devengó recursos por la suma de RD\$5,013,656,670, lo que representó el 52.0% de presupuesto vigente (RD\$9,648,535,941), mientras que se evidencia un aumento del 13.0% (RD\$576,362,946) del gasto, con respecto al 2023.

De estos fondos, se enfatizan los recursos destinados al programa de representación y defensa del interés público social por RD\$3,505,756,647, de los cuales RD\$2,059,477,271 corresponde a la gestión del programa. El restante se distribuye en RD\$756,635,404 a las actividades centrales, RD\$619,288,431 a la coordinación y funcionamiento del sistema penitenciario dominicano y RD\$131,976,188 a servicios periciales e investigación forense.

MINISTERIO DE TURISMO

El Ministerio de Turismo presentó una ejecución de RD\$2,687,790,234, lo que representa un cumplimiento 26.7% respecto a los recursos asignados (RD\$10,076,578,352) y un 54.9% (RD\$952,319,103) de aumento del gasto en comparación a 2023. El programa con mayor devengo de recursos llevado a cabo por este ministerio fue el de fomento y promoción turística, en el cual se ejecutaron RD\$1,109,686,452, los cuales en su totalidad se destinan para el beneficio de comunidades en el ámbito de obras e infraestructura turística.

A este le siguen, el programa de fomento y desarrollo de infraestructuras turísticas por RD\$930,281,648, actividades centrales por RD\$342,587,158, administración de contribuciones especiales por RD\$200,415,255 y supervisión y regulación de los servicios turísticos con RD\$104,819,722.

MINISTERIO DE DEPORTES, EDUCACIÓN FÍSICA Y RECREACIÓN

En cuanto al Ministerio de Deportes, Educación Física y Recreación, ejecutó el 46.5% (RD\$1,780,236,699) de los contemplados en su presupuesto vigente (RD\$3,827,865,389) y un aumento de 6.1% (RD\$101,956,788) del gasto con relación al periodo pasado. De estos, se registraron RD\$727,775,152 para el programa de apoyo y supervisión al deporte federado y alto rendimiento, RD\$609,302,176 para actividades centrales, RD\$179,797,139 para la construcción, reparación y mantenimiento de instalaciones deportivas y RD\$148,251,984 para el programa de fomento de la recreación, la actividad física y el deporte de tiempo libre, entre otros.

MINISTERIO DE CULTURA

La ejecución del Ministerio de Cultura para el primer semestre del ejercicio fiscal del 2024 alcanza los RD\$1,720,171,576 evidenciando un aumento de 20.8% (RD\$295,990,735) que corresponde al 41.1% de lo asignado en el presupuesto vigente (RD\$4,185,152,943). Dentro de sus prioridades reflejadas a partir de su ejecución presupuestaria se destacan los programas de fomento y desarrollo de la cultura que alcanzan una

inversión de RD\$530,444,449, el programa de actividades centrales por RD\$409,745,166, la administración de activos, pasivos y transferencias por RD\$372,278,961 y de difusión del patrimonio cultural por RD\$236,097,845, entre otros.

Cabe resaltar que, bajo el programa de administración de transferencias, activos y pasivos financieros se realizan transferencias al Archivo General de la Nación por RD\$203,950,306, a la Corporación Estatal de Radio y Televisión (CERTV) por RD\$79,633,560, a la Dirección General de Cine por RD\$72,140,094 y al Instituto Duarte por RD\$16,555,002.

MINISTERIO DE TRABAJO

El Ministerio de Trabajo ejecutó RD\$1,285,024,777, equivalentes al 44.9% del presupuesto vigente (RD\$2,864,033,903) y un crecimiento del 35.2% (RD\$334,513,497) del gasto ejecutado del periodo anterior. De estos recursos, se destinaron RD\$653,290,397 al programa de administración de activos, pasivos y transferencias, que transfirió fondos al Instituto de Formación Técnico Profesional (INFOTEP) por RD\$253,635,711, la Tesorería de la Seguridad Social por RD\$210,415,576, al Consejo Nacional de Seguridad Social por RD\$162,499,998, y RD\$26,739,112 a la Dirección General de Información y Defensa de los Afiliados (DIDA). Por otra parte, se devengaron recursos para: las actividades centrales por RD\$282,158,547, al programa de libre ejercicio de los derechos laborales en el sector formal privado por RD\$188,607,659 y al aumento del empleo por RD\$123,939,847, entre otros.

MINISTERIO DE ECONOMÍA, PLANIFICACIÓN Y DESARROLLO (MEPyD)

Para el período enero-junio 2024, el Ministerio de Economía, Planificación y Desarrollo ejecutó el 33.9% (RD\$1,260,809,185) de su presupuesto vigente (RD\$3,716,250,701), en relación con el periodo pasado se muestra una disminución de 4.1% (RD\$54,047,089). Del monto total ejecutado, se resalta los recursos destinados a actividades centrales por RD\$438,545,637. El restante se distribuyó en: la normalización y producción de estadísticas nacionales por RD\$214,344,834, análisis de estudios

económicos y sociales por RD\$186,602,323, administración de contribuciones especiales por RD\$104,143,503 y administración de activos, pasivos y transferencias por RD\$102,196,505, entre otros.

MINISTERIO DE ENERGÍA Y MINAS

El Ministerio de Energía y Minas registró una ejecución de RD\$1,128,739,251, lo cual representa un 19.6% de las apropiaciones aprobadas (RD\$5,760,590,710) y un aumento del 10.1% (RD\$103,959,138) en comparación al 2023. Dicho monto se distribuye en: RD\$601,161,850 se utilizaron para actividades centrales, RD\$180,854,169 para la administración de contribuciones especiales, RD\$164,746,157 para regulación, fiscalización y desarrollo de la minería metálica, no metálica y MAPE, RD\$146,441,388 a la regulación y desarrollo energético, RD\$29,927,498 para la administración de activos, pasivos y transferencias, que se destinó la totalidad de su ejecución al Servicio Geológico Nacional; y RD\$5,608,190 a la regulación y desarrollo de hidrocarburos.

MINISTERIO DE ADMINISTRACIÓN PÚBLICA

A la primera mitad del 2024, se registró un devengo recursos por RD\$954,651,592 del Ministerio de Administración Pública, lo que representa un 37.6% de su presupuesto vigente (RD\$2,541,411,258) y un mayor devengo de recursos de 32.5% (RD\$234,408,778) en comparación al periodo pasado. De estos recursos, le fueron consignados RD\$ 491,548,458 a la programación de implementación del gobierno electrónico y atención ciudadana, RD\$187,034,735 al programa de actividades centrales, RD\$154,441,112 a la profesionalización de la función pública, RD\$111,059,437 a la formación y capacitación de servidores de la administración pública, entre otros.

MINISTERIO DE LA MUJER

El Ministerio de la Mujer ejecutó RD\$544,930,238, equivalentes al 37.5% de los recursos estipulados en su presupuesto vigente (RD\$1,451,578,592) y a un decrecimiento interanual de 0.5% (RD\$2,659,735), con respecto al mismo período del año 2023. El destino de estos fondos se concentra en: RD\$257,531,973 al

programa de actividades centrales, así como RD\$211,546,677 a la prevención y atención a la violencia contra la mujer e intrafamiliar, RD\$41,591,701 en la administración de contribuciones especiales, RD\$14,781,188 al programa de promoción de los derechos integrales de la mujer, entre otros.

MINISTERIO DE LA JUVENTUD

Durante el primer semestre del 2024, el Ministerio de la Juventud ejecutó el 45.3% (RD\$308,353,700) de los recursos presupuestados para el año 2024 con un presupuesto vigente de (RD\$681,242,676), evidenciando un aumento interanual de 3.2% (RD\$9,512,128). De los cuales, el 98.6% (RD\$304,084,307) se destinaron a la administración de políticas para la juventud, el cual incluye los gastos de dirección y coordinación general y la administración de becas estudiantiles y otras ayudas. De manera específica, durante dicho año, se destinaron un total de RD\$64,774,926 para el seguimiento y continuidad de becas nacionales e internacionales. El restante se destinó al programa de administración de las contribuciones especiales por RD\$4,269,393.

PODER JUDICIAL

El Poder Judicial ejecutó el 56.0% (RD\$4,831,796,927) de su presupuesto vigente (RD\$8,623,324,578), lo que representa un aumento interanual de 12.1% (RD\$521,499,997). De estos recursos, fueron distribuidos en los programas de administración de justicia por RD\$4,639,979,951, y administración de contribuciones especiales por RD\$191,816,976.

ORGANISMOS ESPECIALES

JUNTA CENTRAL ELECTORAL

La Junta Central Electoral ejecutó RD\$11,713,865,138, evidenciando un aumento interanual de 192.4% (RD\$7,708,219,220) para un cumplimiento del 99.5% de su presupuesto vigente (RD\$11,771,691,737). De este monto, se destinaron RD\$5,041,600,000 del programa de administración de contribuciones especiales, que contiene la transferencia de fondo especial a partidos políticos, RD\$3,562,425,278 a la gestión de los procesos electorales, RD\$1,633,109,024 a actividades centrales,

RD\$897,278,802 a la gestión del registro del Estado Civil y RD\$579,452,034 para la administración de juntas electorales y expedición de Cédula de Identidad y Electoral (CIE).

TRIBUNAL CONSTITUCIONAL

El Tribunal Constitucional ejecutó RD\$912,685,926, lo que representa el 50.0% de su presupuesto vigente (RD\$1,825,371,875) y un aumento del 12.3% (RD\$100,060,874) del gasto en comparación con el período del 2023. De estos, RD\$842,890,926 fueron destinados al programa de administración constitucional y RD\$69,795,000 a la administración de contribuciones especiales.

CÁMARA DE CUENTAS

La Cámara de Cuentas ejecutó el 50.0% (RD\$762,111,168) del presupuesto vigente (RD\$1,524,248,087), lo que representa un aumento del 0.05% (RD\$373,158) del gasto interanual. Estos recursos se consignaron a: RD\$759,792,868 al programa de control externo, fiscalización y análisis de los recursos públicos y RD\$2,318,300 a la administración de contribuciones especiales.

TRIBUNAL SUPERIOR ELECTORAL

El gasto del Tribunal Superior Electoral ascendió a RD\$541,978,412, lo que representa el 46.2% de su presupuesto vigente (RD\$1,172,006,944) y un aumento del 13.9% (RD\$66,037,634) de los recursos utilizados en el año pasado. Su presupuesto fue ejecutado casi en su totalidad para el programa de administración de la justicia electoral por RD\$541,878,412, y los RD\$100,000 restantes fueron destinados al programa de administración de contribuciones especiales.

OFICINA NACIONAL DE DEFENSA PÚBLICA

El gasto de la Oficina Nacional de defensa pública fue de RD\$308,223,215 al período enero-junio 2024, lo que representa el 44.2% de su presupuesto vigente (RD\$696,669,483) y un aumento del 2.4% (RD\$7,124,091) de los recursos utilizados en el año previo. Su presupuesto fue completamente ejecutado bajo el programa de servicio

nacional de defensa pública, de los cuales RD\$250,947,340 fungieron para la asesoría y representación en defensa pública de la ciudadanía.

DEFENSOR DEL PUEBLO

El monto ejecutado por el Defensor del Pueblo ascendió a RD\$169,552,784, lo que representa un 50.2% de su presupuesto vigente (RD\$337,728,228) y un mayor devengo de recursos de 24.8% (RD\$33,682,562) en comparación con el 2023. Los recursos se utilizaron en su mayoría para velar por los derechos de los ciudadanos por RD\$169,257,584 y el resto se dispuso para transferencias mediante el programa de administración de contribuciones especiales a asociaciones sin fines de lucro del sector justifica por RD\$295,200.

OTROS

ADMINISTRACIÓN DE DEUDA PÚBLICA Y ACTIVOS FINANCIEROS

Al cierre de la primera mitad del año 2024, mediante el capítulo de administración de deuda pública y activos financieros, se pagaron intereses de la deuda pública y otras operaciones financieras por un valor RD\$161,861,278,300, equivalente a un 54.9% de su presupuesto vigente (RD\$294,634,030,542) y un 11.5% (RD\$16,742,509,078) mayor del gasto respecto al período pasado. Estos recursos se utilizaron al pago de los intereses de la deuda.

ADMINISTRACIÓN DE OBLIGACIONES DEL TESORO NACIONAL

El capítulo de Administración de Obligaciones del Tesoro Nacional presentó una ejecución de RD\$65,438,554,337, equivalente a un 49.6% del presupuesto vigente (RD\$131,888,519,077) y a un aumento de 5.2% (RD\$3,257,689,950) en relación con el gasto de 2023. La mayor parte de estos recursos fueron dedicados a transferencias a la Corporación Dominicana de Empresas Eléctricas Estatales (CDEEE) por RD\$43,552,643,160 para el subsidio eléctrico y el restante se devengó principalmente por concepto de administración de contribuciones especiales por RD\$21,363,984,569, entre otros.

Cuadro 10 – Capítulo V
Gastos del Gobierno Central por Clasificación Institucional
Período enero-junio, 2023-2024
(Valores en RD\$)

| DETALLE | 2023 | | | 2024 | | | | VARIACIÓN 2024/2023 | | EJECUCIÓN % PIB |
|--|------------------------|--------------------------|--------------------------|------------------------|------------------------|------------------------|--------------------|-----------------------|---------------|--------------------|
| | DEVENGADO JUNIO | PRESUPUESTO INICIAL | PRESUPUESTO VIGENTE | JUNIO | | | | ABS. | REL. | |
| | | | | COMPROMETID O | DEVENGADO | PAGADO | CUMPLIMI ENTO % | | | |
| | | | | | | | | 1 | 2 | |
| PODER LEGISLATIVO | 3,909,359,778 | 8,903,719,836 | 8,903,719,836 | 4,651,859,267 | 4,651,859,267 | 4,651,859,267 | 52.2% | 742,499,489 | 19.0% | 0.1% |
| 0101 - SENADO DE LA REPÚBLICA | 1,317,889,494 | 3,010,779,124 | 3,010,779,124 | 1,605,389,494 | 1,605,389,494 | 1,605,389,494 | 53.3% | 287,500,000 | 21.8% | 0.0% |
| 0102 - CÁMARA DE DIPUTADOS | 2,591,470,284 | 5,892,940,712 | 5,892,940,712 | 3,046,469,773 | 3,046,469,773 | 3,046,469,773 | 51.7% | 454,999,489 | 17.6% | 0.0% |
| PODER EJECUTIVO | 361,142,222,410 | 957,309,204,563 | 960,862,190,175 | 577,401,117,745 | 420,273,523,165 | 396,532,641,257 | 43.7% | 59,131,300,755 | 16.4% | 5.6% |
| 0201 - PRESIDENCIA DE LA REPÚBLICA | 52,018,869,145 | 134,574,460,999 | 135,746,841,488 | 68,584,008,443 | 58,116,118,179 | 53,229,143,913 | 42.8% | 6,097,249,034 | 11.7% | 0.8% |
| 0202 - MINISTERIO DE INTERIOR Y POLICÍA | 25,102,173,613 | 63,356,076,866 | 63,370,552,376 | 36,487,495,150 | 28,268,783,896 | 27,991,150,341 | 44.6% | 3,166,610,283 | 12.6% | 0.4% |
| 0203 - MINISTERIO DE DEFENSA | 22,910,309,295 | 58,313,394,674 | 58,570,821,590 | 47,492,548,729 | 26,538,228,957 | 25,905,287,123 | 45.3% | 3,627,919,662 | 15.8% | 0.4% |
| 0204 - MINISTERIO DE RELACIONES EXTERIORES | 5,605,344,187 | 13,587,977,681 | 13,587,977,681 | 9,428,177,531 | 6,043,601,442 | 5,761,793,882 | 44.5% | 438,257,255 | 7.8% | 0.1% |
| 0205 - MINISTERIO DE HACIENDA | 8,834,637,848 | 23,351,049,641 | 23,491,978,388 | 12,163,627,800 | 9,990,301,178 | 9,949,126,070 | 42.5% | 1,155,663,330 | 13.1% | 0.1% |
| 0206 - MINISTERIO DE EDUCACIÓN | 105,899,998,623 | 297,041,500,000 | 297,041,500,000 | 220,770,610,208 | 128,915,845,199 | 122,732,158,141 | 43.4% | 23,015,846,577 | 21.7% | 1.7% |
| 0207 - MINISTERIO DE SALUD PÚBLICA Y ASISTENCIA SOCIAL | 63,238,021,827 | 146,276,983,678 | 146,389,694,043 | 70,715,002,209 | 66,708,781,099 | 63,187,614,871 | 45.6% | 3,470,759,272 | 5.5% | 0.9% |
| 0208 - MINISTERIO DE DEPORTES Y RECREACIÓN | 1,678,279,911 | 3,827,865,389 | 3,827,865,389 | 1,905,521,293 | 1,780,236,699 | 1,635,619,428 | 46.5% | 101,956,788 | 6.1% | 0.0% |
| 0209 - MINISTERIO DE TRABAJO | 960,511,280 | 2,838,762,408 | 2,864,033,903 | 1,345,905,503 | 1,285,024,777 | 1,203,001,135 | 44.9% | 334,513,497 | 35.2% | 0.0% |
| 0210 - MINISTERIO DE AGRICULTURA | 8,161,128,750 | 18,541,650,695 | 19,349,870,931 | 9,164,114,881 | 8,455,553,396 | 7,900,279,585 | 43.7% | 294,424,646 | 3.6% | 0.1% |
| 0211 - MINISTERIO DE OBRAS PÚBLICAS Y COMUNICACIONES | 25,671,553,193 | 85,145,723,816 | 85,145,723,816 | 34,527,218,977 | 30,250,347,042 | 26,687,752,192 | 35.5% | 4,578,793,849 | 17.8% | 0.4% |
| 0212 - MINISTERIO DE INDUSTRIA, COMERCIO Y MIPYMES (MICM) | 8,225,242,797 | 22,483,984,637 | 22,483,984,637 | 15,870,672,280 | 14,962,286,776 | 14,027,836,186 | 66.5% | 6,737,043,979 | 81.9% | 0.2% |
| 0213 - MINISTERIO DE TURISMO | 1,735,471,131 | 10,076,578,352 | 10,076,578,352 | 3,545,356,537 | 2,687,790,234 | 2,424,967,855 | 26.7% | 952,319,103 | 54.9% | 0.0% |
| 0214 - PROCURADURÍA GENERAL DE LA REPÚBLICA | 4,437,293,724 | 9,648,535,941 | 9,648,535,941 | 5,013,656,670 | 5,013,656,670 | 4,919,532,147 | 52.0% | 576,362,946 | 13.0% | 0.1% |
| 0215 - MINISTERIO DE LA MUJER | 547,589,973 | 1,360,249,191 | 1,451,578,592 | 794,896,974 | 544,930,238 | 514,572,446 | 37.5% | -2,659,735 | -0.5% | 0.0% |
| 0216 - MINISTERIO DE CULTURA | 1,424,180,841 | 4,168,041,298 | 4,185,152,943 | 1,777,197,385 | 1,720,171,576 | 1,677,622,280 | 41.1% | 295,990,735 | 20.8% | 0.0% |
| 0217 - MINISTERIO DE LA JUVENTUD | 298,841,572 | 681,242,676 | 681,242,676 | 464,080,495 | 308,353,700 | 297,471,076 | 45.3% | 9,512,128 | 3.2% | 0.0% |
| 0218 - MINISTERIO DE MEDIO AMBIENTE Y RECURSOS NATURALES | 5,962,560,373 | 15,623,942,767 | 16,123,942,767 | 11,433,385,661 | 7,570,940,404 | 6,725,244,647 | 47.0% | 1,608,380,031 | 27.0% | 0.1% |
| 0219 - MINISTERIO DE EDUCACIÓN SUPERIOR CIENCIA Y TECNOLOGÍA | 6,861,624,739 | 20,784,213,877 | 20,870,807,033 | 9,377,481,547 | 8,944,321,961 | 8,874,670,739 | 42.9% | 2,082,697,223 | 30.4% | 0.1% |
| 0220 - MINISTERIO DE ECONOMÍA, PLANIFICACIÓN Y DESARROLLO | 1,314,856,274 | 3,702,713,047 | 3,716,250,701 | 2,239,328,097 | 1,260,809,185 | 1,175,916,975 | 33.9% | -54,407,089 | -4.1% | 0.0% |
| 0221 - MINISTERIO DE ADMINISTRACIÓN PÚBLICA | 720,242,814 | 2,541,411,258 | 2,541,411,258 | 1,619,760,635 | 954,651,592 | 920,193,061 | 37.6% | 234,408,778 | 32.5% | 0.0% |
| 0222 - MINISTERIO DE ENERGÍA Y MINAS | 1,024,780,114 | 5,610,590,710 | 5,760,590,710 | 2,578,971,636 | 1,128,739,251 | 1,079,465,492 | 19.6% | 103,959,138 | 10.1% | 0.0% |
| (MIVHED) | 8,518,710,386 | 13,772,254,962 | 13,935,254,962 | 10,102,099,107 | 8,824,049,711 | 7,712,231,675 | 63.3% | 305,339,325 | 3.6% | 0.1% |
| PODER JUDICIAL | 4,310,296,931 | 8,623,324,578 | 8,623,324,578 | 4,831,796,927 | 4,831,796,927 | 4,831,796,927 | 56.0% | 521,499,997 | 12.1% | 0.1% |
| 0301 - PODER JUDICIAL | 4,310,296,931 | 8,623,324,578 | 8,623,324,578 | 4,831,796,927 | 4,831,796,927 | 4,831,796,927 | 56.0% | 521,499,997 | 12.1% | 0.1% |
| ORGANISMOS ESPECIALES | 6,492,919,103 | 17,327,716,354 | 17,327,716,354 | 14,438,903,777 | 14,408,416,643 | 14,404,442,807 | 83.2% | 7,915,497,539 | 121.9% | 0.2% |
| 0401 - JUNTA CENTRAL ELECTORAL | 4,005,645,918 | 11,771,691,737 | 11,771,691,737 | 11,713,865,138 | 11,713,865,138 | 11,713,865,138 | 99.5% | 7,708,219,220 | 192.4% | 0.2% |
| 0402 - CÁMARA DE CUENTAS | 761,738,011 | 1,524,248,087 | 1,524,248,087 | 762,111,168 | 762,111,168 | 762,111,168 | 50.0% | 373,158 | 0.0% | 0.0% |
| 0403 - TRIBUNAL CONSTITUCIONAL | 812,625,051 | 1,825,371,875 | 1,825,371,875 | 912,685,926 | 912,685,926 | 912,685,926 | 50.0% | 100,060,874 | 12.3% | 0.0% |
| 0404 - DEFENSOR DEL PUEBLO | 135,870,221 | 337,728,228 | 337,728,228 | 170,931,517 | 169,552,784 | 169,502,029 | 50.2% | 33,682,562 | 24.8% | 0.0% |
| 0405 - TRIBUNAL SUPERIOR ELECTORAL (TSE) | 475,940,778 | 1,172,006,944 | 1,172,006,944 | 541,978,412 | 541,978,412 | 541,978,412 | 46.2% | 66,037,634 | 13.9% | 0.0% |
| 0406 - OFICINA NACIONAL DE DEFENSA PÚBLICA | 301,099,124 | 696,669,483 | 696,669,483 | 337,331,616 | 308,223,215 | 304,300,135 | 44.2% | 7,124,091 | 2.4% | 0.0% |
| OTROS | 207,299,633,609 | 426,522,549,619 | 426,522,549,619 | 240,354,751,562 | 227,299,832,637 | 190,545,122,182 | 53.3% | 20,000,199,028 | 9.6% | 3.1% |
| 0998 - ADMINISTRACION DE DEUDA PÚBLICA Y ACTIVOS FINANCIEROS | 145,118,769,222 | 294,634,030,542 | 294,634,030,542 | 163,947,633,978 | 161,861,278,300 | 125,106,932,018 | 54.9% | 16,742,509,078 | 11.5% | 2.2% |
| 0999 - ADMINISTRACION DE OBLIGACIONES DEL TESORO NACIONAL | 62,180,864,387 | 131,888,519,077 | 131,888,519,077 | 76,407,117,583 | 65,438,554,337 | 65,438,190,164 | 49.6% | 3,257,689,950 | 5.2% | 0.9% |
| TOTAL | 583,154,431,831 | 1,418,686,514,950 | 1,422,239,500,562 | 841,678,429,278 | 671,465,428,639 | 610,965,862,441 | 47.2% | 88,310,996,808 | 15.1% | 9.0% |

Notas: *Cifras preliminares.

1. Fecha de imputación al 30/06/2024 // Fecha de registro al 15/07/2024

2. Se utilizó el PIB del Panorama Macroeconómico actualizado al 03 de junio 2024 (RD\$7,447,461,031,915), elaborado por el Ministerio de Economía Planificación y Desarrollo.

3. El presupuesto vigente corresponde al presupuesto aprobado, referente a la Ley núm. 80-23 de Presupuesto General del Estado para el periodo fiscal 2024, incluyendo las modificaciones permitidas conforme a lo dispuesto en el Art. 48 de la Ley Orgánica de Presupuesto para el Sector Público (Ley núm. 423-06).

Fuente: Sistema de Información de la Gestión Financiera (SIGEF).

5.2.2.3. Ejecución por Clasificación Funcional

En el primer semestre del año 2024, la mayor proporción de fondos se canalizaron al gasto en Servicios Sociales por un monto de RD\$281,010,688,312 (41.9% del total devengado). A esto le siguen los Intereses de la Deuda Pública con RD\$161,861,278,300 (24.1%), los Servicios Económicos por RD\$117,454,363,607 (17.5%), los Servicios Generales con RD\$107,310,000,837 (16.0%) y Protección del Medio Ambiente con un monto de RD\$3,829,097,583 (0.6%).

Servicios Sociales

Al cierre del primer semestre de 2024, la función de los **servicios sociales** representa el 41.9% (RD\$281,010,688,312) del total de gastos devengado, superior en 14.5% (RD\$35,598,003,321) al ejecutado en igual período de 2023.

El gasto social fue destinado en gran parte a la función educación por RD\$130,653,567,810, representando un aumento de 22.3% (RD\$23,782,324,573) con respecto al igual período del año anterior. En detalle, el gasto en educación por el clasificador funcional se desglosa principalmente en las subfunciones de educación primaria por RD\$49,026,954,134, planificación, gestión y supervisión de la educación por RD\$41,601,719,208, educación secundaria por RD\$14,227,363,818, educación superior por RD\$11,187,881,843, educación inicial por RD\$5,666,023,284, educación técnica por RD\$5,206,655,327, educación de adultos por RD\$1,928,147,377, entre otros.

Por su parte, el gasto en la función protección social ascendió a RD\$70,743,355,358, presentando un incremento de 14.1% (RD\$8,762,922,147) con respecto al igual período de 2023. Dentro de la misma función, se destaca el componente de pensiones que ascendió a RD\$35,165,110,041, asistencia social por RD\$31,621,511,756, vivienda social por RD\$1,461,639,086 y planificación, gestión y supervisión de la protección social por RD\$875,749,094, entre otros.

Asimismo, a la función salud se destinaron RD\$60,254,536,861, representando un aumento de 3.7%

(RD\$2,141,679,575) con relación a igual período de 2023. El gasto en esta función se desglosa principalmente en planificación, gestión y supervisión de la salud por RD\$48,457,973,224, servicios hospitalarios por RD\$6,150,715,319 y servicios de la salud pública y prevención de la salud por RD\$5,612,089,517, entre otros.

Igualmente, la función de vivienda y servicios comunitarios presenta un gasto devengado por RD\$14,015,002,322, lo que representa un aumento de 1.8% (RD\$242,633,701) frente a lo devengado en el mismo mes correspondiente al 2023. Adicionalmente, las subfunciones que componen esta función son: abastecimiento de agua potable con RD\$11,420,879,129, urbanización y servicios comunitarios con RD\$2,374,101,464 y desarrollo comunitario con RD\$220,021,728.

La función de actividades deportivas, recreativas, culturales y religiosas devengó un monto de RD\$5,017,457,877, lo que representa un aumento de 14.0% (RD\$614,930,431). En esta categoría, las partidas con mayor gasto son los servicios culturales con RD\$1,960,777,540, la planificación, gestión y supervisión de las actividades deportivas, recreativas, culturales y religiosas con RD\$941,410,296, servicios recreativos y deportivos con RD\$862,310,180, deportes de alto rendimiento con RD\$804,931,636 y los servicios religiosos y otros servicios comunitarios religiosos con RD\$448,028,225, entre otros.

El resto del gasto en servicios sociales se destinó a la función de equidad de género con un gasto de RD\$326,768,085, cuya partida con mayor monto corresponde a las acciones de prevención, atención y protección de violencia de género con RD\$191,611,150.

Intereses de la Deuda Pública

El devengado para la finalidad de **intereses y comisiones de la deuda pública** ascendió a RD\$161,861,278,300 durante el período enero - junio del año 2024, esto presenta un incremento del 11.5% (RD\$16,742,509,078) con respecto al mismo período de 2023. Por concepto de intereses de la deuda pública interna de largo plazo se pagaron RD\$42,925,793,728, mientras que para el pago de los intereses de la deuda externa de largo plazo se

destinaron RD\$96,635,201,221. Por concepto de comisiones de la deuda pública se devengaron RD\$500,415,614; de los cuales RD\$468,192,333 provinieron de la deuda pública externa y RD\$32,223,281 de la deuda pública interna. Cabe destacar que RD\$6,799,867,736 del monto destinado al pago de intereses de la deuda pública interna correspondieron a la deuda de recapitalización del Banco Central.

Servicios Económicos

El gasto en **servicios económicos** representó el 17.5% (RD\$117,454,363,607) del total ejecutado y registró un incremento de 15.9% (RD\$16,115,552,557) en comparación con igual período de 2023.

Dentro de esta finalidad, se destacan los montos destinados a las funciones energía y combustible por RD\$44,558,876,453, transporte por RD\$41,139,353,969, asuntos económicos, comerciales y laborales por RD\$15,646,899,633, agropecuaria, caza, pesca y silvicultura por RD\$8,317,153,344 y riego por RD\$4,271,576,939. Cabe destacar que, en comparación con igual período de 2023, la función transporte presenta un aumento de RD\$7,178,811,735 (21.1%), explicado por una mayor inversión en infraestructura vial.

El resto del gasto en esta finalidad se distribuye principalmente entre las funciones de otros servicios económicos por RD\$2,305,289,793, comunicaciones por RD\$782,596,383, minería, manufactura y construcción por RD\$357,765,584 y banca y seguros por RD\$74,851,510.

Servicios Generales

Por su parte, la finalidad de **servicios generales** representó el 16.0% (RD\$107,310,000,837) del gasto ejecutado y registró un aumento del 22.1% (RD\$19,394,583,159) en comparación con igual período de 2023. Este incremento fue generado, principalmente, por las funciones de: administración general con RD\$49,887,745,418, justicia, orden público y seguridad con RD\$29,074,997,444, defensa nacional con RD\$22,325,128,816 y relaciones internacionales con RD\$6,022,129,160.

Cabe destacar que la función de justicia, orden público y seguridad registró un incremento del 18.0%

(RD\$4,442,596,161) con respecto al mismo período de 2023. Este aumento se desglosa principalmente en las siguientes subfunciones: servicios de seguridad interior con RD\$13,331,832,155, administración y servicios de justicia con RD\$11,928,206,123, investigación y desarrollo relacionados con la justicia, orden público y seguridad con RD\$1,452,417,848, y servicios de migración con RD\$1,150,717,616, entre otras.

Protección del Medio Ambiente

Finalmente, la finalidad de **protección del medio ambiente** representó el 0.6% (RD\$3,829,097,583) del gasto ejecutado, con un incremento de 13.7% (RD\$460,348,693) respecto al año 2023.

El resto del gasto en esta finalidad se distribuye principalmente entre las funciones de protección de la biodiversidad y ordenación de desechos con RD\$3,234,590,096 y cambio climático con RD\$270,643,284.

Cuadro 11 – Capítulo V
Gastos del Gobierno Central por Clasificación Funcional
Período enero-junio, 2023-2024
(Valores en RD\$)

| DETALLE | 2023 | 2024 | | | | | | VARIACIÓN 2024/2023 | | EJECUCIÓN % PIB |
|--|------------------------|--------------------------|--------------------------|------------------------|------------------------|------------------------|----------------|-----------------------|--------------|--------------------|
| | DEVENGADO | PRESUPUESTO INICIAL | VIGENTE | COMPROMETIDO | DEVENGADO | PAGADO | % CUMPLIMIENTO | ABS. | REL. | |
| | | | | | | | | 1 | 2 | |
| 1 - SERVICIOS GENERALES | 87,915,417,678 | 219,411,356,799 | 221,774,615,618 | 142,198,881,877 | 107,310,000,837 | 104,383,133,876 | 48.4% | 19,394,583,159 | 22.1% | 1.4% |
| 1.1 - Administración general | 38,533,854,570 | 95,815,120,187 | 95,736,736,010 | 57,628,319,635 | 49,887,745,418 | 48,931,096,217 | 52.1% | 11,353,890,847 | 29.5% | 0.7% |
| 1.2 - Relaciones internacionales | 5,597,054,396 | 13,511,032,861 | 13,511,032,861 | 9,348,520,766 | 6,022,129,160 | 5,741,465,669 | 44.6% | 425,074,764 | 7.6% | 0.1% |
| 1.3 - Defensa nacional | 19,152,107,429 | 49,384,238,726 | 50,677,419,808 | 39,237,236,241 | 22,325,128,816 | 21,698,624,282 | 44.1% | 3,173,021,387 | 16.6% | 0.3% |
| 1.4 - Justicia, orden público y seguridad | 24,632,401,283 | 60,700,965,025 | 61,849,426,938 | 35,984,805,234 | 29,074,997,444 | 28,011,947,709 | 47.0% | 4,442,596,161 | 18.0% | 0.4% |
| 2 - SERVICIOS ECONÓMICOS | 101,338,811,050 | 268,623,884,854 | 266,400,516,371 | 128,222,394,118 | 117,454,363,607 | 109,082,793,376 | 44.1% | 16,115,552,557 | 15.9% | 1.6% |
| 2.1 - Asuntos económicos, comerciales y laborales | 8,866,097,171 | 24,181,094,950 | 24,168,633,064 | 16,497,245,100 | 15,646,899,633 | 14,687,615,492 | 64.7% | 6,780,802,462 | 76.5% | 0.2% |
| 2.2 - Agropecuaria, caza, pesca y silvicultura | 8,684,187,835 | 18,352,875,264 | 18,963,326,794 | 9,048,303,361 | 8,317,153,344 | 7,773,183,878 | 43.9% | (367,034,491) | -4.2% | 0.1% |
| 2.3 - Riego | 2,908,215,759 | 7,309,972,466 | 7,819,897,624 | 6,389,647,041 | 4,271,576,939 | 3,768,879,804 | 54.6% | 1,363,361,180 | 46.9% | 0.1% |
| 2.4 - Energía y combustible | 43,806,115,603 | 92,264,417,778 | 92,309,022,889 | 45,698,656,273 | 44,558,876,453 | 44,517,889,790 | 48.3% | 752,760,850 | 1.7% | 0.6% |
| 2.5 - Minería, manufactura y construcción | 308,366,476 | 762,083,921 | 949,408,188 | 790,604,941 | 357,765,584 | 352,560,217 | 37.7% | 49,399,109 | 16.0% | 0.0% |
| 2.6 - Transporte | 33,980,542,234 | 115,004,347,968 | 112,017,894,843 | 45,510,947,726 | 41,139,353,969 | 35,037,910,464 | 36.7% | 7,178,811,735 | 21.1% | 0.6% |
| 2.7 - Comunicaciones | 1,030,379,044 | 2,319,162,116 | 2,346,162,116 | 1,054,485,428 | 782,596,383 | 762,456,580 | 33.4% | (247,782,661) | -24.0% | 0.0% |
| 2.8 - Banca y seguros | 74,851,510 | 149,703,020 | 149,703,020 | 74,851,510 | 74,851,510 | 74,851,510 | 50.0% | - | 0.0% | 0.0% |
| 2.9 - Otros servicios económicos | 1,700,055,418 | 8,280,227,371 | 7,676,467,833 | 3,157,652,739 | 2,305,289,793 | 2,107,445,641 | 30.0% | 605,234,374 | 35.6% | 0.0% |
| 3 - PROTECCIÓN DEL MEDIO AMBIENTE | 3,368,748,890 | 9,784,245,470 | 9,873,051,339 | 5,681,485,443 | 3,829,097,583 | 3,478,636,603 | 38.8% | 460,348,693 | 13.7% | 0.1% |
| 3.1 - Protección del aire, agua y suelo | 148,413,920 | 900,977,565 | 934,606,249 | 478,774,349 | 323,864,203 | 286,250,088 | 34.7% | 175,450,283 | 118.2% | 0.0% |
| 3.2 - Protección de la biodiversidad y ordenación de desechos | 2,972,559,416 | 8,164,325,450 | 8,236,668,913 | 4,847,045,846 | 3,234,590,096 | 2,925,969,063 | 39.3% | 262,030,680 | 8.8% | 0.0% |
| 3.3 - Cambio Climático | 247,775,554 | 718,942,455 | 701,776,177 | 355,665,248 | 270,643,284 | 266,417,453 | 38.6% | 22,867,730 | 9.2% | 0.0% |
| 4 - SERVICIOS SOCIALES | 245,412,684,991 | 626,232,997,285 | 629,557,286,693 | 401,628,033,862 | 281,010,688,312 | 268,914,366,568 | 44.6% | 35,598,003,321 | 14.5% | 3.8% |
| 4.1 - Vivienda y servicios comunitarios | 13,772,368,621 | 26,591,527,885 | 26,856,606,591 | 14,636,027,583 | 14,015,002,322 | 13,876,831,422 | 52.2% | 242,633,701 | 1.8% | 0.2% |
| 4.2 - Salud | 58,112,857,286 | 133,160,839,893 | 132,703,243,652 | 65,695,622,963 | 60,254,536,861 | 56,131,351,203 | 45.4% | 2,141,679,575 | 3.7% | 0.8% |
| 4.3 - Actividades deportivas, recreativas, culturales y religiosas | 4,402,527,446 | 9,752,583,104 | 11,349,166,083 | 5,282,544,758 | 5,017,457,877 | 4,620,614,567 | 44.2% | 614,930,431 | 14.0% | 0.1% |
| 4.4 - Educación | 106,871,243,236 | 299,968,351,366 | 301,116,334,048 | 212,739,990,969 | 130,653,567,810 | 123,973,347,358 | 43.4% | 23,782,324,573 | 22.3% | 1.8% |
| 4.5 - Protección social | 61,980,433,211 | 155,715,919,621 | 156,418,097,152 | 102,818,769,035 | 70,743,355,358 | 70,010,419,071 | 45.2% | 8,762,922,147 | 14.1% | 0.9% |
| 4.6 - Equidad de género | 273,255,191 | 1,043,775,416 | 1,113,839,167 | 455,078,554 | 326,768,085 | 301,802,947 | 29.3% | 53,512,894 | 19.6% | 0.0% |
| 5 - INTERESES DE LA DEUDA PÚBLICA | 145,118,769,222 | 294,634,030,542 | 294,634,030,542 | 163,947,633,978 | 161,861,278,300 | 125,106,932,018 | 54.9% | 16,742,509,078 | 11.5% | 2.2% |
| 5.1 - Intereses y comisiones de deuda pública | 145,118,769,222 | 294,634,030,542 | 294,634,030,542 | 163,947,633,978 | 161,861,278,300 | 125,106,932,018 | 54.9% | 16,742,509,078 | 11.5% | 2.2% |
| TOTAL | 583,154,431,831 | 1,418,686,514,950 | 1,422,239,500,562 | 841,678,429,278 | 671,465,428,639 | 610,965,862,441 | 47.2% | 88,310,996,808 | 15.1% | 9.0% |

Notas: * Cifras preliminares.

1. Fecha de registro al 15/07/2024 // Fecha de imputación al 30/06/2024

2. Se utilizó el PIB del Panorama Macroeconómico actualizado al 03 de junio 2024 (RD\$7,447,461,031,915), elaborado por el Ministerio de Economía Planificación y Desarrollo.

3. El presupuesto vigente corresponde al presupuesto aprobado, referente a la Ley núm. 80-23 de Presupuesto General del Estado para el período fiscal 2024, incluyendo las modificaciones permitidas conforme a lo dispuesto en el Art. 48 de la Ley Orgánica de Presupuesto para el Sector Público (Ley núm. 423-06).

Fuente: Sistema de Gestión de la Información Financiera (SIGEF).

5.2.3. Análisis del Financiamiento

Fuentes Financieras

Durante el período enero-junio 2024, las fuentes financieras del Gobierno Central registraron un monto de RD\$130,937,866,100, equivalente a un cumplimiento del 37.7% del presupuesto vigente para el año 2024. Del monto total, RD\$28,718,312,248 corresponden a fuentes externas, provenientes en su totalidad de obtención de préstamos de la deuda pública de largo plazo. Por fuentes internas se percibieron RD\$102,219,553,852, de las cuales RD\$100,562,747,951¹¹ corresponden a la colocación de títulos valores de la deuda pública interna de largo plazo, RD\$1,421,560,000 a primas por colocación de títulos valores internos largo plazo y RD\$235,245,902 a intereses corridos en colocación de títulos internos de deuda a largo plazo.

Aplicaciones Financieras

En el período enero-junio 2024 se ejecutaron RD\$55,528,236,784 de aplicaciones financieras, equivalente al 48.9% del presupuesto vigente para el año 2024 (RD\$113,668,099,604). Del total ejecutado, un 99.6% (RD\$55,302,721,130) corresponde a disminución de pasivos y un 0.4% (RD\$225,517,410) a incremento de activos financieros.

Dentro de la partida de disminución de pasivos se destaca la amortización de la porción de corto plazo de la deuda pública en préstamos de largo plazo por RD\$33,733,234,146, la amortización de la porción de corto plazo de la deuda pública en títulos valores de largo plazo por RD\$18,073,397,557, y la disminución de cuentas por pagar de corto plazo por RD\$3,496,087,671. Por su parte, los recursos ejecutados en la partida de incrementos de activos financieros fueron destinados en su totalidad a la compra de acciones y participaciones de capital con fines de liquidez por RD\$225,517,410.

¹¹ Los RD\$562,747,951 de la colocación de bonos internos corresponden a primas e intereses corridos que se procederán a realizar los ajustes en el sistema de tesorería y contabilidad

Cuadro 12 – Capítulo V
Financiamiento Neto del Gobierno Central
Período enero-junio, 2023-2024
(Valores en RD\$)

| DETALLE | 2023 | | | 2024 | | | VARIACIÓN 7=(5-1)/1 | % EJECUCIÓN 8=(5/3) | EJECUCIÓN % PIB 9=(5/PIB) |
|--|------------------------|------------------------|------------------------|--------------------------|-------------------------|------------------------|------------------------|------------------------|---------------------------------|
| | DEVENGADO ENERO JUNIO | PRESUPUESTO INICIAL | VIGENTE ENERO - JUNIO | COMPROMETIDO ENERO JUNIO | DEVENGADO ENERO - JUNIO | PAGADO ENERO - JUNIO | | | |
| | 1 | 2 | 3 | 4 | 5 | 6 | | | |
| 3.1 - Fuentes financieras | 209,222,677,652 | 344,980,212,118 | 347,659,524,285 | 130,937,866,100 | 130,937,866,100 | 130,937,866,100 | -37.4% | 37.7% | 1.8% |
| 3.1.1 - Disminución de activos financieros | 238,721,319 | - | - | - | - | - | -100.0% | - | 0.0% |
| 3.1.1.1 - Disminución de activos financieros corrientes | - | - | - | - | - | - | - | - | 0.0% |
| 3.1.1.1.1 - Disminución de disponibilidades | - | - | - | - | - | - | - | - | 0.0% |
| 3.1.1.1.03 - Disminución de saldos disponibles de periodos anteriores | - | - | - | - | - | - | - | - | 0.0% |
| 3.1.1.2 - Disminución de activos financieros no corrientes | 238,721,319 | - | - | - | - | - | -100.0% | - | 0.0% |
| 3.1.1.2.9 - Disminución de otros activos financieros no corrientes | 238,721,319 | - | - | - | - | - | -100.0% | - | 0.0% |
| 3.1.2.9.03 - Disminución de Instrumentos Derivados | 238,721,319 | - | - | - | - | - | -100.0% | - | 0.0% |
| 3.1.2 - Incremento de pasivos | 197,436,014,689 | 344,980,212,118 | 347,659,524,285 | 129,281,060,198 | 129,281,060,198 | 129,281,060,198 | -34.5% | 37.2% | 1.7% |
| 3.1.2.1 - Incremento de pasivos corrientes | - | - | - | - | - | - | - | - | 0.0% |
| 3.1.2.1.1 - Incremento de cuentas por pagar de corto plazo | - | - | - | - | - | - | - | - | 0.0% |
| 3.2.1.1.01 - Incremento de cuentas por pagar internas de corto plazo | - | - | - | - | - | - | - | - | 0.0% |
| 3.1.2.2 - Incremento de pasivos no corrientes | 197,436,014,689 | 344,980,212,118 | 347,659,524,285 | 129,281,060,198 | 129,281,060,198 | 129,281,060,198 | -34.5% | 37.2% | 1.7% |
| 3.1.2.2.1 - Incremento de cuentas por pagar de largo plazo | - | - | 163,000,000 | - | - | - | - | 0.0% | 0.0% |
| 3.2.2.1.01 - Incremento de cuentas por pagar internas de largo plazo | - | - | 163,000,000 | - | - | - | - | 0.0% | 0.0% |
| 3.1.2.2.3 - Colocación de títulos valores de la deuda pública de largo plazo | 134,384,060,057 | 240,121,781,633 | 240,121,781,633 | 100,562,747,951 | 100,562,747,951 | 100,562,747,951 | -25.2% | 41.9% | 1.4% |
| 3.2.2.3.01 - Colocación de títulos valores de la deuda pública interna de largo plazo | 70,000,000,000 | 104,556,706,812 | 104,556,706,812 | 100,562,747,951 | 100,562,747,951 | 100,562,747,951 | 43.7% | 96.2% | 1.4% |
| 3.2.2.3.02 - Colocación de títulos valores de la deuda pública externa de largo plazo | 64,384,060,057 | 135,565,074,821 | 135,565,074,821 | - | - | - | -100.0% | 0.0% | 0.0% |
| 3.1.2.2.4 - Obtención de préstamos de la deuda pública de largo plazo | 63,051,954,632 | 104,858,430,485 | 107,374,742,652 | 28,718,312,248 | 28,718,312,248 | 28,718,312,248 | -54.5% | 26.7% | 0.4% |
| 3.2.2.4.01 - Obtención de préstamos de la deuda pública interna de largo plazo | - | - | 2,533,328,167 | - | - | - | - | 0.0% | 0.0% |
| 3.2.2.4.02 - Obtención de préstamos de la deuda pública externa de largo plazo | 63,051,954,632 | 104,858,430,485 | 104,841,414,485 | 28,718,312,248 | 28,718,312,248 | 28,718,312,248 | -54.5% | 27.4% | 0.4% |
| 3.1.5 - Importes a devengar por primas en colocaciones de títulos valores | 11,547,941,644 | - | - | 1,656,805,902 | 1,656,805,902 | 1,656,805,902 | -85.7% | - | 0.0% |
| 3.1.5.1 - Importes a devengar por primas en colocaciones de títulos valores corrientes | - | - | - | - | - | - | - | - | 0.0% |
| 3.1.5.1.2 - Intereses corridos internos y externos de corto plazo | - | - | - | - | - | - | - | - | 0.0% |
| 3.5.3.1.01 - Intereses corridos en colocación de títulos internos de deuda a corto plazo | - | - | - | - | - | - | - | - | 0.0% |
| 3.1.5.2 - Importes a devengar por primas en colocaciones de títulos valores no corrientes | 11,547,941,644 | - | - | 1,656,805,902 | 1,656,805,902 | 1,656,805,902 | -85.7% | - | 0.0% |
| 3.1.5.2.1 - Primas por colocación de títulos valores internos y externos de largo plazo | 10,280,630,000 | - | - | 1,421,560,000 | 1,421,560,000 | 1,421,560,000 | -86.2% | - | 0.0% |
| 3.5.2.1.01 - Primas por colocación de títulos valores internos largo plazo sobre la par a devengar | 10,280,630,000 | - | - | 1,421,560,000 | 1,421,560,000 | 1,421,560,000 | -86.2% | - | 0.0% |
| 3.1.5.2.2 - Intereses corridos internos y externos de largo plazo | 1,267,311,644 | - | - | 235,245,902 | 235,245,902 | 235,245,902 | -81.4% | - | 0.0% |
| 3.5.4.1.01 - Intereses corridos en colocación de títulos internos de deuda a largo plazo | 1,267,311,644 | - | - | 235,245,902 | 235,245,902 | 235,245,902 | -81.4% | - | 0.0% |
| 3.2 - Aplicaciones financieras | 58,457,981,003 | 113,668,099,604 | 113,668,099,604 | 55,528,238,540 | 55,528,238,784 | 53,489,831,454 | -5.0% | 48.9% | 0.7% |
| 3.2.1 - Incremento de activos financieros | 2,208,950,953 | 4,281,932,616 | 4,281,932,616 | 225,517,410 | 225,517,410 | 225,517,410 | -89.8% | 5.3% | 0.0% |
| 3.2.1.2 - Incremento de activos financieros no corrientes | 2,208,950,953 | 4,281,932,616 | 4,281,932,616 | 225,517,410 | 225,517,410 | 225,517,410 | -89.8% | 5.3% | 0.0% |
| 3.2.1.2.3 - Compra de acciones y participaciones de capital con fines de liquidez | 2,208,950,953 | 4,281,932,616 | 4,281,932,616 | 225,517,410 | 225,517,410 | 225,517,410 | -89.8% | 5.3% | 0.0% |
| 4.1.2.3.01 - Compra de acciones y participaciones de capital de empresas públicas no financieras | - | - | - | - | - | - | - | - | 0.0% |
| 4.1.2.3.02 - Compra de acciones y participaciones de capital de instituciones públicas financieras | 2,000,000,000 | 835,789,266 | 835,789,266 | - | - | - | -100.0% | 0.0% | 0.0% |
| 4.1.2.3.05 - Compra de acciones y participaciones de capital de organismos e instituciones internacionales | 208,950,953 | 3,446,143,350 | 3,446,143,350 | 225,517,410 | 225,517,410 | 225,517,410 | 8% | 6.5% | 0.0% |
| 3.2.2 - Disminución de pasivos | 54,710,579,756 | 109,386,166,988 | 109,386,166,988 | 55,302,721,130 | 55,302,719,374 | 53,264,314,244 | 1.1% | 50.6% | 0.7% |
| 3.2.2.1 - Disminución de pasivos corrientes | 54,710,579,756 | 109,386,166,988 | 109,386,166,988 | 55,302,721,130 | 55,302,719,374 | 53,264,314,244 | 1% | 50.6% | 0.7% |
| 3.2.2.1.1 - Disminución de cuentas por pagar de corto plazo | 831,716,696 | 21,281,624,163 | 21,281,624,163 | 3,496,087,671 | 3,496,087,671 | 3,496,087,671 | 320.3% | 16.4% | 0.0% |
| 4.2.1.1.01 - Disminución de cuentas por pagar internas de corto plazo | - | - | - | - | - | - | - | - | 0.0% |
| 4.2.1.1.03 - Disminución de ctas. por pagar internas de corto plazo deuda administrativa | 505,153,542 | 9,210,299,681 | 9,210,299,681 | 3,477,065,115 | 3,477,065,115 | 3,477,065,115 | 588.3% | 37.8% | 0.0% |
| 4.2.1.1.05 - Disminución de ctas. por pagar internas de corto plazo sentencias condenatorias | 326,563,154 | 12,071,324,482 | 12,071,324,482 | 19,022,556 | 19,022,556 | 19,022,556 | -94.2% | 0.2% | 0.0% |
| 3.2.2.1.5 - Amortización de la porción de corto plazo de la deuda pública en títulos valores de largo plazo | 35,414,977,952 | 3,257,658,874 | 18,142,658,875 | 18,073,397,557 | 18,073,397,557 | 18,073,397,557 | -49.0% | 99.6% | 0.2% |
| 4.2.1.5.01 - Amortización de la porción de corto plazo de la deuda pública interna en títulos valores de largo plazo | 31,941,897,895 | - | 14,885,000,000 | 14,885,000,000 | 14,885,000,000 | 14,885,000,000 | -53.4% | 100.0% | 0.2% |
| 4.2.1.5.02 - Amortización de la porción de corto plazo de la deuda pública externa en títulos valores de largo plazo | 3,473,080,057 | 3,257,658,874 | 3,257,658,875 | 3,188,397,557 | 3,188,397,557 | 3,188,397,557 | -8.2% | 97.9% | 0.0% |
| 3.2.2.1.6 - Amortización de la porción de corto plazo de la deuda pública en préstamos de largo plazo | 18,463,885,108 | 84,846,883,951 | 69,961,883,950 | 33,733,235,902 | 33,733,234,146 | 31,694,829,016 | 82.7% | 48.2% | 0.5% |
| 4.2.1.6.01 - Amortización de la porción de corto plazo de la deuda pública interna en préstamos de largo plazo | 4,337,896,772 | 20,713,441,784 | 5,828,441,783 | 4,975,784,676 | 4,975,784,676 | 4,164,533,080 | 14.7% | 85.4% | 0.1% |
| 4.2.1.6.02 - Amortización de la porción de corto plazo de la deuda pública externa en préstamos de largo plazo | 14,125,988,337 | 64,133,442,167 | 64,133,442,167 | 28,757,451,225 | 28,757,449,469 | 27,530,295,936 | 103.6% | 44.8% | 0.4% |
| 3.2.5 - Importes a devengar por descuentos en colocaciones de títulos valores | 1,538,450,294 | - | - | - | - | - | -100.0% | - | 0.0% |
| 3.2.5.2 - Importes a devengar por descuentos en colocaciones de títulos valores no corrientes | 1,538,450,294 | - | - | - | - | - | -100.0% | - | 0.0% |
| 3.2.5.2.2 - Intereses corridos internos y externos en compra de títulos valores de largo plazo | 1,538,450,294 | - | - | - | - | - | -100.0% | - | 0.0% |
| 4.5.4.1.02 - Intereses corridos en compra de títulos externos de deuda a largo plazo | 1,538,450,294 | - | - | - | - | - | -100.0% | - | 0.0% |
| FINANCIAMIENTO NETO | 150,764,696,649 | 231,312,112,514 | 233,991,424,681 | 75,409,627,560 | 75,409,629,316 | 77,448,034,446 | -50.0% | 32.2% | 1.0% |

Notas: *Cifras Preliminares.

1. Fecha de registro al 15/07/2024 // Fecha de imputación al 30/06/2024

2. Se utilizó el PIB del Panorama Macroeconómico actualizado al 03 de junio 2024 (RD\$7,447,461,031,915), elaborado por el Ministerio de Economía Planificación y Desarrollo

3. El presupuesto vigente corresponde al presupuesto aprobado, referente a la Ley núm. 80-23 de Presupuesto General del Estado para el período fiscal 2024, incluyendo las modificaciones permitidas conforme a lo dispuesto en el Art. 48 de la Ley Orgánica de Presupuesto para el Sector Público (Ley núm. 423-06).

Fuente: Sistema de Información de la Gestión Financiera.

5.2.3.1. Servicio de la Deuda del Gobierno

Por concepto del servicio de la deuda, en el primer semestre del año se ejecutaron RD\$198,699,560,344, equivalentes al 56.5% del presupuesto vigente (RD\$351,889,255,470). Al descomponer por origen de deuda, se aprecia que se ejecutaron RD\$129,049,240,581 por concepto del servicio de la deuda externa, los cuales

fueron destinados en un 74.9% al pago de intereses, 24.8% en amortización y un 0.4% al pago de comisiones. Por su parte, por concepto del servicio de la deuda interna se ejecutaron RD\$69,650,319,763, los cuales se destinaron en un 71.4% al pago de intereses, 28.5% en amortización y un 0.05% al pago de comisiones.

Cuadro 13 – Capítulo V
Servicio de la Deuda del Gobierno Central
Período enero-junio, 2023-2024
(Valores en RD\$)

| DETALLE | 2023 | 2024 | | | | % CUMPLI. | VARIACIÓN 2024/2023 | | % PIB | |
|-----------------|------------------------|------------------------|------------------------|------------------------|------------------------|------------------------|---------------------|-------------------------|---------------|-------------|
| | DEVENGADO ENERO-JUNIO | PRESUPUESTO INICIAL | ENERO-JUNIO | | ABS. | | REL. | | | |
| | | | VIGENTE | COMPROMETIDO | | | | DEVENGADO | | PAGADO |
| 1 | 2 | 3 | 4 | 5 | 6 | 7 = (5/3) | 8 = (5-1) | 9 = (5/1-1) | 10 = (5/PIB) | |
| Servicio | 171,250,292,618 | 351,921,337,130 | 351,889,255,470 | 200,785,917,778 | 198,699,560,344 | 159,906,808,932 | 56.5% | 27,449,267,726 | 16.0% | 2.7% |
| Externo | 89,357,129,909 | 229,251,732,908 | 229,347,699,909 | 131,135,597,660 | 129,049,240,581 | 100,580,880,470 | 56.3% | 39,692,110,672 | 44.4% | 1.7% |
| Amortización | 17,599,068,394 | 67,391,101,041 | 67,391,101,042 | 31,945,848,783 | 31,945,847,027 | 30,718,693,493 | 47.4% | 14,346,778,633 | 81.5% | 0.4% |
| Intereses | 71,108,009,789 | 160,209,320,073 | 160,179,320,073 | 98,721,555,929 | 96,635,201,221 | 69,440,496,118 | 60.3% | 25,527,191,432 | 35.9% | 1.3% |
| Comisiones | 650,051,726 | 1,651,311,794 | 1,777,278,794 | 468,192,948 | 468,192,333 | 421,690,859 | 26.3% | (181,859,393) | -28.0% | 0.0% |
| Interno | 81,893,162,709 | 122,669,604,222 | 122,541,555,561 | 69,650,320,118 | 69,650,319,763 | 59,325,928,462 | 56.8% | (12,242,842,946) | -14.9% | 0.9% |
| Amortización | 36,279,794,666 | 20,713,441,784 | 20,713,441,783 | 19,860,784,676 | 19,860,784,676 | 19,049,533,080 | 95.9% | (16,419,009,990) | -45.3% | 0.3% |
| Intereses | 45,575,866,601 | 101,900,204,127 | 101,757,155,467 | 49,757,312,014 | 49,757,311,805 | 40,248,919,665 | 48.9% | 4,181,445,204 | 9.2% | 0.7% |
| Comisiones | 37,501,442 | 55,958,311 | 70,958,311 | 32,223,427 | 32,223,281 | 27,475,718 | 45.4% | (5,278,161) | -14.1% | 0.0% |

Notas: *Cifras Preliminares.

1. Fecha de registro al 15/07/2024 // Fecha de imputación al 30/06/2024

2. Se utilizó el PIB del Panorama Macroeconómico actualizado al 03 de junio 2024 (RD\$7,447,461,031,915), elaborado por el Ministerio de Economía Planificación y Desarrollo.

3. El presupuesto vigente corresponde al presupuesto aprobado, referente a la Ley núm. 80-23 de Presupuesto General del Estado para el período fiscal 2024, incluyendo las modificaciones permitidas conforme a lo dispuesto en el Art. 48 de la Ley Orgánica de Presupuesto para el Sector Público (Ley núm. 423-06).

Fuente: Sistema de Información de la Gestión Financiera.

5.3. Ejecución del Gasto de los Organismos Autónomos y Descentralizados No Financieros e Instituciones Públicas de la Seguridad Social

Para el primer semestre de 2024, 51 Organismos Autónomos y Descentralizados No Financieros de los 58 existentes (87.9%), así como 5 de las 8 Instituciones Públicas de la Seguridad Social (62.5%), registraron su ejecución en el Sistema de Información de la Gestión Financiera (SIGEF).

Cuadro 14 – Capítulo V
Organismos Autónomos y Descentralizados No Financieros e Instituciones Públicas de la Seguridad Social en el SIGEF
Período enero-junio, 2023-2024

| Ambito Institucional | Instituciones Existentes | | Instituciones con Ejecución registrada en el SIGEF | | % de Instituciones con Ejecución registrada en el SIGEF | |
|--|--------------------------|-----------|--|-----------|---|--------------|
| | 2023 | 2024 | 2023 | 2024 | 2023 | 2024 |
| Organismos Autónomos y Descentralizados No Financieros | 58 | 58 | 51 | 51 | 87.9% | 87.9% |
| Instituciones Públicas de la Seguridad Social | 8 | 8 | 5 | 5 | 62.5% | 62.5% |
| Total | 66 | 66 | 56 | 56 | 84.8% | 84.8% |

Fuente: Sistema de la Información de la Gestión Financiera (SIGEF)

5.3.1. Ejecución de la Clasificación Económica Organismos Autónomos y Descentralizados No Financieros

Los Organismos Autónomos y Descentralizados No Financieros ejecutaron un total de RD\$58,833,855,506, equivalente a un 29.7% de su presupuesto vigente. El gasto corriente ejecutado asciende a RD\$51,654,639,577 representando un 30.6% de su asignación del presupuesto vigente (RD\$169,014,985,405), destinado en su gran mayoría a gastos de consumo (RD\$51,255,813,042). Dentro del gasto de consumo, el componente principal es el de remuneraciones por RD\$40,946,490,804, seguido por el gasto en bienes y servicios por RD\$10,288,924,289 y el pago de impuestos sobre los productos, la producción y las importaciones de las empresas por RD\$20,397,948. Cabe destacar que, el 70.7% (RD\$28,943,477,014) del gasto en remuneraciones corresponde a la Dirección Central del Servicio Nacional de Salud, institución responsable del pago de la nómina del personal médico del sector público.

Por su parte, el segundo componente con mayor participación son las transferencias corrientes con un monto de RD\$397,225,568, destinadas en gran parte a asociaciones sin fines de lucro (ASFL) por el monto de RD\$258,412,283, incluyendo transferencias para la investigación y el desarrollo.

En cuanto al gasto de capital, durante el gasto del primer semestre ascendió a RD\$7,179,215,929 equivalente a un 24.5% del presupuesto vigente. Dentro de estos recursos, se destaca el gasto en el renglón de formación bruta de capital fijo por RD\$3,839,602,382, destinado principalmente a la compra de maquinarias y equipos por RD\$2,225,333,238, y a viviendas, edificios y estructuras por RD\$1,435,587,084. Adicionalmente, se resaltan los recursos empleados en construcciones en proceso por RD\$2,135,914,515, mayormente ejecutados por el Instituto Nacional de Recursos Hidráulicos (INDRHI) en un 85.6% (RD\$1,827,406,969).

El resto del gasto de capital (RD\$1,203,699,032), se destinó a las transferencias de capital otorgadas por RD\$1,159,424,007, en activos no producidos por RD\$43,139,798 y en objetos de valor por RD\$1,135,228.

Instituciones Públicas de la Seguridad Social

Las Instituciones Públicas de la Seguridad Social que registraron informaciones en el SIGEF durante el período enero-junio 2024, ejecutaron un total de RD\$11,233,651,557, equivalente a un 13.9% de su presupuesto vigente (RD\$81,061,353,648). El gasto corriente ascendió a RD\$11,142,431,419 siendo un 99.2% del total de los recursos ejecutados por este ámbito. El principal componente de este gasto fueron las transferencias corrientes otorgadas que ascendieron a RD\$9,851,040,775, destinadas casi en su totalidad a la Seguro Nacional de Salud (RD\$9,697,611,000).

El resto del gasto corriente se ejecutó en gasto de consumo, que ascendió a RD\$1,291,390,644, principalmente para el pago de las remuneraciones de empleados (RD\$872,086,584) y la compra de bienes y servicios (RD\$416,521,237).

En el primer semestre, el gasto de capital de las Instituciones Públicas de la Seguridad Social ascendió a RD\$91,220,138, equivalentes a un 7.9% del presupuesto vigente, destinado casi en su totalidad a la formación bruta de capital fijo por RD\$91,063,039 y objetos de valor por RD\$157,099.

Cuadro 15 – Capítulo V
Ejecución Presupuestaria Según Clasificación Económica del Gasto de los Organismos
Autónomos y Descentralizados No Financieros e Instituciones Públicas de la Seguridad Social
Período enero-junio, 2023-2024
(Valores en RD\$)

| DETALLE | 2023 | | 2024 | | | | | 2024/2023 | | | % PIB |
|--|----------------|---------------------|---------------------|----------------|----------------|----------------|-------------|---------------|--------------|------|-------|
| | DEVENGADO | PRESUPUESTO INICIAL | PRESUPUESTO VIGENTE | COMPROMETIDO | DEVENGADO* | PAGADO | % EJECUCIÓN | VARIACIÓN | | | |
| | | | | | | | | ABS. | REL. | | |
| 1 | 2 | 3 | 4 | 5 | 6 | 7 = (5/3) | 8 = (5-1) | 9 = (8/1) | 10 = (5/PIB) | | |
| 1.1.1.1.2 - Organismos Autónomos y Descentralizados No Financieros | 53,290,689,025 | 182,201,222,621 | 198,320,311,528 | 71,156,080,754 | 58,833,855,506 | 56,600,835,563 | 29.7% | 5,543,166,481 | 10.4% | 0.8% | |
| 2.1 - Gastos corrientes | 48,327,736,389 | 163,547,641,682 | 169,014,985,405 | 60,588,031,380 | 51,654,639,577 | 49,999,539,326 | 30.6% | 3,326,903,188 | 6.9% | 0.7% | |
| 2.1.2 - Gastos de consumo | 48,080,498,057 | 157,943,019,460 | 163,298,782,530 | 60,187,702,714 | 51,255,813,042 | 49,633,390,287 | 31.4% | 3,175,314,984 | 6.6% | 0.7% | |
| 2.1.2.1 - Remuneraciones | 39,196,862,866 | 119,766,478,203 | 120,200,868,170 | 45,120,833,326 | 40,946,490,804 | 40,573,548,976 | 34.1% | 1,749,627,939 | 4.5% | 0.5% | |
| 2.1.2.2 - Bienes y servicios | 8,856,883,992 | 37,884,483,347 | 42,805,241,739 | 15,046,471,440 | 10,288,924,289 | 9,041,327,492 | 24.0% | 1,432,040,297 | 16.2% | 0.1% | |
| 2.1.2.4 - Impuestos sobre los productos, la producción y las importaciones de las empresas | 26,751,199 | 292,057,910 | 292,672,621 | 20,397,948 | 20,397,948 | 18,513,820 | 7.0% | (6,353,251) | -23.7% | 0.0% | |
| 2.1.3 - Prestaciones de la seguridad social (sistema propio de la empresa) | 0 | 2,322,742,822 | 2,322,742,822 | 0 | 0 | 0 | 0.0% | 0 | - | 0.0% | |
| 2.1.4 - Intereses de la deuda | 0 | 1,435,924 | 1,435,924 | 0 | 0 | 0 | 0.0% | 0 | - | 0.0% | |
| 2.1.6 - Transferencias corrientes otorgadas | 247,238,332 | 3,280,443,476 | 3,389,024,128 | 398,727,698 | 397,225,568 | 366,149,038 | 11.7% | 149,987,236 | 60.7% | 0.0% | |
| 2.1.6.1 - Transferencias al sector privado | 197,068,315 | 1,143,862,124 | 1,219,459,158 | 345,608,131 | 344,106,001 | 322,183,631 | 28.2% | 147,037,685 | 74.6% | 0.0% | |
| 2.1.6.2 - Transferencias al sector público | 15,000,000 | 68,148,000 | 68,148,000 | 6,668,201 | 6,668,201 | 3,718,201 | 9.8% | (8,331,799) | -55.5% | 0.0% | |
| 2.1.6.3 - Transferencia al sector externo | 35,038,017 | 80,599,277 | 82,817,127 | 31,068,482 | 31,068,482 | 24,864,322 | 37.5% | (3,969,535) | -11.3% | 0.0% | |
| 2.1.6.4 - Transferencias a otras instituciones públicas | 132,000 | 1,987,834,075 | 2,018,599,843 | 15,382,884 | 15,382,884 | 15,382,884 | 0.8% | 15,250,884 | 11553.7% | 0.0% | |
| 2.1.9 - Otros gastos corrientes | 0 | 0 | 3,000,000 | 1,600,968 | 1,600,968 | 0 | 53.4% | 1,600,968 | - | 0.0% | |
| 2.2 - Gastos de capital | 4,962,952,636 | 18,653,580,939 | 29,305,326,123 | 10,568,049,374 | 7,179,215,929 | 6,601,296,237 | 24.5% | 2,216,263,293 | 44.7% | 0.1% | |
| 2.2.1 - Construcciones en proceso | 2,087,119,963 | 5,533,401,857 | 9,954,202,667 | 4,050,569,204 | 2,135,914,515 | 1,856,196,841 | 21.5% | 48,794,552 | 2.3% | 0.0% | |
| 2.2.2 - Activos fijos (formación bruta de capital fijo) | 2,803,268,542 | 9,204,287,316 | 14,364,475,373 | 5,311,081,138 | 3,839,602,382 | 3,552,426,974 | 26.7% | 1,036,333,840 | 37.0% | 0.1% | |
| 2.2.4 - Objetos de valor | 1,751,146 | 18,025,832 | 13,554,827 | 3,835,228 | 1,135,228 | 1,135,228 | 8.4% | (615,918) | -35.2% | 0.0% | |
| 2.2.5 - Activos no producidos | 0 | 143,109,143 | 382,536,465 | 43,139,798 | 43,139,798 | 43,139,798 | 11.3% | 43,139,798 | - | 0.0% | |
| 2.2.6 - Transferencias de capital otorgadas | 70,812,985 | 3,754,697,973 | 4,590,497,973 | 1,159,424,007 | 1,159,424,007 | 1,148,397,396 | 25.3% | 1,088,611,022 | 1537.3% | 0.0% | |
| 2.2.6.1 - Transferencias de capital al sector privado | 0 | 30,000,000 | 35,000,000 | 5,000,000 | 5,000,000 | 0 | 14.3% | 5,000,000 | - | 0.0% | |
| 2.2.6.2 - Transferencias de capital al sector público | 70,812,985 | 3,724,697,973 | 4,525,497,973 | 1,154,424,007 | 1,154,424,007 | 1,148,397,396 | 25.5% | 1,083,611,022 | 1530.2% | 0.0% | |
| 2.2.6.7 - Otras transferencias de capital | 0 | 0 | 30,000,000 | 0 | 0 | 0 | 0.0% | 0 | - | 0.0% | |
| 2.2.7 - Inversiones financieras realizadas con fines de política | 0 | 58,818 | 58,818 | 0 | 0 | 0 | 0.0% | 0 | - | 0.0% | |
| 1.1.1.1.3 - Instituciones de la Seguridad Social | 10,482,683,701 | 80,562,372,546 | 81,061,353,648 | 11,463,213,163 | 11,233,651,557 | 11,135,006,368 | 13.9% | 750,967,856 | 7.2% | 0.2% | |
| 2.1 - Gastos corrientes | 10,437,748,651 | 79,581,292,683 | 79,903,054,706 | 11,342,656,331 | 11,142,431,419 | 11,051,080,261 | 13.9% | 704,682,767 | 6.8% | 0.1% | |
| 2.1.2 - Gastos de consumo | 1,083,220,741 | 58,872,259,864 | 59,192,261,887 | 1,491,615,556 | 1,291,390,644 | 1,200,844,695 | 2.2% | 208,169,903 | 19.2% | 0.0% | |
| 2.1.2.1 - Remuneraciones | 782,009,624 | 5,953,053,189 | 5,996,608,420 | 874,232,532 | 872,086,584 | 849,574,005 | 14.5% | 90,076,959 | 11.5% | 0.0% | |
| 2.1.2.2 - Bienes y servicios | 301,211,117 | 52,876,212,875 | 53,149,328,878 | 614,600,201 | 416,521,237 | 349,356,639 | 0.8% | 115,310,120 | 38.3% | 0.0% | |
| 2.1.2.4 - Impuestos sobre los productos, la producción y las importaciones de las empresas | 0 | 42,993,800 | 46,324,589 | 2,782,823 | 2,782,823 | 1,914,051 | 6.0% | 2,782,823 | - | 0.0% | |
| 2.1.3 - Prestaciones de la seguridad social | 4,160,235 | 0 | 0 | 0 | 0 | 0 | - | (4,160,235) | -100.0% | 0.0% | |
| 2.1.5 - Subvenciones otorgadas a empresas | 0 | 50,000,000 | 50,000,000 | 0 | 0 | 0 | 0.0% | 0 | - | 0.0% | |
| 2.1.6 - Transferencias corrientes otorgadas | 9,350,367,675 | 20,659,032,819 | 20,660,792,819 | 9,851,040,775 | 9,851,040,775 | 9,850,235,566 | 47.7% | 500,673,100 | 5.4% | 0.1% | |
| 2.1.6.1 - Transferencias al sector privado | 250,000 | 68,272,000 | 68,272,000 | 0 | 0 | 0 | 0.0% | (250,000) | -100.0% | 0.0% | |
| 2.1.6.2 - Transferencias al sector público | 9,348,026,576 | 20,580,160,819 | 20,580,660,819 | 9,848,026,576 | 9,848,026,576 | 9,848,026,576 | 47.9% | 500,000,000 | 5.3% | 0.1% | |
| 2.1.6.3 - Transferencia al sector externo | 2,091,099 | 10,600,000 | 11,860,000 | 3,014,199 | 3,014,199 | 2,208,990 | 25.4% | 923,100 | 44.1% | 0.0% | |
| 2.2 - Gastos de capital | 44,935,050 | 981,079,863 | 1,158,298,941 | 120,556,832 | 91,220,138 | 83,926,107 | 7.9% | 46,285,089 | 103.0% | 0.0% | |
| 2.2.1 - Construcciones en proceso | 0 | 500,000 | 500,000 | 0 | 0 | 0 | 0.0% | 0 | - | 0.0% | |
| 2.2.2 - Activos fijos (formación bruta de capital fijo) | 44,935,050 | 976,168,007 | 1,153,147,085 | 120,399,733 | 91,063,039 | 83,926,107 | 7.9% | 46,127,989 | 102.7% | 0.0% | |
| 2.2.4 - Objetos de valor | 0 | 45,000 | 285,000 | 157,099 | 157,099 | 0 | 55.1% | 157,099 | - | 0.0% | |
| 2.2.5 - Activos no producidos | 0 | 3,666,856 | 3,666,856 | 0 | 0 | 0 | 0.0% | 0 | - | 0.0% | |
| 2.2.6 - Transferencias de capital otorgadas | 0 | 700,000 | 700,000 | 0 | 0 | 0 | 0.0% | 0 | - | 0.0% | |
| 2.2.6.3 - Transferencia de capital al sector externo | 0 | 700,000 | 700,000 | 0 | 0 | 0 | 0.0% | 0 | - | 0.0% | |
| Total | 63,773,372,726 | 262,763,595,167 | 279,381,665,175 | 82,619,293,917 | 70,067,507,063 | 67,735,841,930 | 25.1% | 6,294,134,337 | 9.9% | 0.9% | |

Notas: *Cifras preliminares.

1. Fecha de imputación al 30/06/2024 // Fecha de registro al 15/07/2024

2. Se utilizó el PIB del Panorama Macroeconómico actualizado al 12 junio 2024 (RD\$7,447,461,031,915), elaborado por el Ministerio de Economía Planificación y Desarrollo (MEPYD).

Fuente: Sistema de Información de la Gestión Financiera (SIGEF).

5.3.2. Ejecución por Clasificación Institucional Organismos Autónomos y Descentralizados No Financieros

A nivel institucional, la mayor ejecución se evidencia en la Dirección Central del Servicio Nacional de Salud (SNS) con un 64.2% (RD\$37,768,684,488), equivalente a un 41.1% de su presupuesto vigente. Esta institución tiene como propósito asegurar la efectividad técnica, administrativa y financiera de los servicios de salud. A esta le sigue el Instituto Nacional de Atención Integral a la Primera Infancia

(INAIPI), representando un 7.1% (RD\$4,204,335,891) de la ejecución de este ámbito, así como un 33.2% de su presupuesto vigente. La tercera institución con mayor ejecución es el Instituto Nacional de Recursos Hidráulicos (INDRHI), representando un 5.2% (RD\$3,083,751,044) del total devengado en este ámbito y un 25.6% de su presupuesto vigente. Adicionalmente, el resto de los Organismos Autónomos y Descentralizados No Financieros en conjunto representan el 23.4% (RD\$13,777,084,083) de la ejecución total de este ámbito.

Cuadro 16 – Capítulo V
Ejecución Presupuestaria Según Clasificación Institucional Gasto de los Organismos Autónomos y Descentralizados No Financieros
Período enero-junio, 2023-2024
(Valores en RD\$)

| DETALLE | 2023 | | | 2024 | | | | 2024/2023 | | | %PIB |
|---|-----------------------|------------------------|------------------------|-----------------------|-----------------------|-----------------------|--------------|----------------------|--------------|-------------|------|
| | EJECUCIÓN | PRESUPUESTO INICIAL | PRESUPUESTO VIGENTE | COMPROMETIDO | EJECUCIÓN | PAGADO | % EJECUCIÓN | VARIACION | | % (PI1) | |
| | | | | | | | | 7=(5/3) | 8=(6/1) | | |
| 5102-CENTRO DE EXPORTACIONES E INVERSIONES DE LA REP. DOM. | 243,488,985 | 501,555,814 | 609,891,900 | 406,342,699 | 242,909,709 | 235,673,127 | 39.8% | -579,276 | -0.2% | 0.0% | |
| 5103-CONSEJO NACIONAL DE POBLACIÓN Y FAMILIA | 28,181,374 | 58,074,067 | 61,088,944 | 26,684,641 | 26,237,108 | 26,123,469 | 43.0% | -1,944,265 | -6.9% | 0.0% | |
| 5104-DEPARTAMENTO AEROPORTUARIO | 0 | 1,989,259,851 | 1,989,259,851 | 0 | 0 | 0 | 0.0% | 0 | 0.0% | 0.0% | |
| 5109-DEFENSA CIVIL | 82,913,586 | 211,362,180 | 245,527,211 | 116,868,272 | 113,348,785 | 111,147,819 | 48.2% | 30,435,199 | 36.7% | 0.0% | |
| 5111-INSTITUTO AGRARIO DOMINICANO | 1,061,885,180 | 2,008,317,326 | 2,151,021,162 | 1,773,985,752 | 924,303,958 | 894,785,672 | 43.0% | -137,581,222 | -13.0% | 0.0% | |
| 5112-INSTITUTO AZUCARERO DOMINICANO | 31,437,272 | 71,925,496 | 93,177,584 | 40,135,374 | 39,140,264 | 39,048,711 | 42.0% | 7,702,992 | 24.5% | 0.0% | |
| 5114 - INSTITUTO PARA EL DESARROLLO DEL NOROESTE | 8,507,066 | 0 | 0 | 0 | 0 | 0 | 0.0% | 0 | 0.0% | 0.0% | |
| 5118-INSTITUTO NACIONAL DE RECURSOS HIDRÁULICOS (INDRHI) | 3,229,979,039 | 7,118,850,587 | 12,048,729,853 | 5,080,238,174 | 3,083,751,044 | 2,720,071,982 | 25.6% | -146,227,995 | -4.5% | 0.0% | |
| 5119-INSTITUTO PARA EL DESARROLLO DEL SUROESTE | 69,729,462 | 144,144,665 | 522,769,790 | 241,865,737 | 60,299,958 | 56,353,464 | 11.5% | -9,429,505 | -13.5% | 0.0% | |
| 5120-JARDÍN BOTÁNICO | 61,227,596 | 166,100,000 | 274,915,323 | 92,095,144 | 80,807,689 | 79,025,989 | 29.4% | 19,580,092 | 32.0% | 0.0% | |
| 5121-LIGA MUNICIPAL DOMINICANA | 52,371,820 | 1,127,817,388 | 1,127,817,388 | 306,620,823 | 289,301,561 | 256,924,000 | 25.7% | 236,929,740 | 452.4% | 0.0% | |
| 5127-SUPERINTENDENCIA DE SEGUROS | 290,956,223 | 692,073,784 | 692,073,784 | 314,781,711 | 296,896,536 | 294,954,714 | 42.9% | 5,938,314 | 2.0% | 0.0% | |
| 5128-UNIVERSIDAD AUTÓNOMA DE SANTO DOMINGO | 0 | 14,737,915,364 | 14,737,915,364 | 0 | 0 | 0 | 0.0% | 0 | 0.0% | 0.0% | |
| 5130-PARQUE ZOOLOGICO NACIONAL | 57,920,861 | 151,700,000 | 158,439,026 | 110,698,134 | 63,778,697 | 61,770,870 | 40.3% | 5,857,837 | 10.1% | 0.0% | |
| 5131-INSTITUTO DOMINICANO DE LAS TELECOMUNICACIONES | 808,658,636 | 6,907,281,677 | 6,907,281,677 | 727,515,306 | 727,515,306 | 534,151,297 | 10.5% | -81,143,330 | -10.0% | 0.0% | |
| 5132-INSTITUTO DOMINICANO DE INVESTIGACIONES AGROPECUARIAS Y FORESTALES | 139,922,337 | 341,967,148 | 369,748,344 | 161,916,676 | 149,730,648 | 148,503,611 | 40.5% | 9,808,311 | 7.0% | 0.0% | |
| 5133-MUSEO DE HISTORIA NATURAL | 29,761,440 | 67,000,000 | 73,150,440 | 34,708,579 | 32,998,314 | 32,052,815 | 45.1% | 3,236,874 | 10.9% | 0.0% | |
| 5134-ACUARIO NACIONAL | 44,887,974 | 131,500,000 | 137,018,968 | 69,227,740 | 47,930,823 | 46,501,087 | 35.0% | 3,042,849 | 6.8% | 0.0% | |
| 5135-OFICINA NACIONAL DE PROPIEDAD INDUSTRIAL | 233,722,975 | 628,501,260 | 628,501,260 | 463,007,532 | 257,298,781 | 254,889,464 | 40.9% | 23,575,805 | 10.1% | 0.0% | |
| 5136-INSTITUTO DOMINICANO DEL CAFÉ | 171,060,852 | 1,632,865,943 | 2,043,702,612 | 183,982,051 | 156,117,013 | 153,366,734 | 41.7% | -14,943,839 | -8.7% | 0.0% | |
| 5137-INSTITUTO DUARTIANO | 14,515,427 | 34,500,000 | 37,104,131 | 25,602,818 | 15,822,402 | 15,462,929 | 42.6% | 1,306,975 | 9.0% | 0.0% | |
| 5138-COMISIÓN NACIONAL DE ENERGÍA | 53,659,472 | 725,242,933 | 725,242,933 | 54,980,644 | 11,778,927 | 11,778,927 | 1.6% | -1,880,544 | -78.0% | 0.0% | |
| 5139-SUPERINTENDENCIA DE ELECTRICIDAD | 282,101,558 | 1,987,347,495 | 1,987,347,495 | 314,188,946 | 313,976,946 | 313,976,946 | 15.8% | 31,875,388 | 11.3% | 0.0% | |
| 5140-INSTITUTO DEL TABACO DE LA REPUBLICA DOMINICANA | 131,660,166 | 351,767,950 | 417,911,722 | 261,775,395 | 142,272,638 | 124,663,477 | 14.2% | 10,612,473 | 8.1% | 0.0% | |
| 5142-FONDO PATRIMONIAL DE LAS EMPRESAS REFORMADAS | 0 | 3,912,848,360 | 3,912,848,360 | 0 | 0 | 0 | 0.0% | 0 | 0.0% | 0.0% | |
| 5143-INSTITUTO DE DESARROLLO Y CRÉDITO COOPERATIVO | 137,866,671 | 330,979,786 | 338,691,606 | 151,927,758 | 147,781,908 | 144,911,441 | 43.6% | 9,915,237 | 7.2% | 0.0% | |
| 5144-FONDO ESPECIAL PARA EL DESARROLLO AGROPECUARIO | 229,714,873 | 495,445,489 | 630,149,434 | 273,088,048 | 228,147,853 | 220,944,665 | 36.2% | -1,567,020 | -0.7% | 0.0% | |
| 5147-INSTITUTO NACIONAL DE LA UVA | 10,431,317 | 27,303,900 | 31,900,356 | 11,277,404 | 10,800,944 | 9,525,320 | 38.8% | 369,628 | 3.5% | 0.0% | |
| 5150-CONSEJO NACIONAL DE ZONAS FRANCAS | 97,228,901 | 297,476,631 | 428,352,584 | 110,288,475 | 97,350,699 | 95,214,821 | 22.7% | 121,798 | 0.1% | 0.0% | |
| 5151-CONSEJO NACIONAL PARA LA NIÑEZ Y LA ADOLESCENCIA | 744,085,784 | 1,632,865,943 | 2,043,702,612 | 1,019,545,284 | 923,944,989 | 850,948,707 | 45.2% | 179,859,205 | 24.2% | 0.0% | |
| 5154-INSTITUTO DE INNOVACION EN BIOTECNOLOGIA E INDUSTRIAL (IIBI) | 63,446,838 | 189,671,257 | 197,622,778 | 90,206,612 | 81,678,902 | 79,915,901 | 41.3% | 18,232,065 | 28.7% | 0.0% | |
| 5155-INSTITUTO DE FORMACION TECNICO PROFESIONAL (INFOTEP) | 0 | 6,859,271,422 | 6,859,271,422 | 0 | 0 | 0 | 0.0% | 0 | 0.0% | 0.0% | |
| 5157-CORPORACION DOMINICANA DE EMPRESAS ESTATALES (CORDE) | 0 | 20,000,000 | 20,000,000 | 0 | 0 | 0 | 0.0% | 0 | 0.0% | 0.0% | |
| 5158-DIRECCION GENERAL DE ADUANAS | 1,700,190,278 | 9,192,195,387 | 9,400,312,404 | 1,822,846,894 | 1,586,833,046 | 1,538,038,999 | 16.9% | -113,357,232 | -7.0% | 0.0% | |
| 5159-DIRECCION GENERAL DE IMPUESTOS INTERNOS | 0 | 7,031,377,431 | 7,031,377,431 | 0 | 0 | 0 | 0.0% | 0 | 0.0% | 0.0% | |
| 5161-INSTITUTO DE PROTECCION DE LOS DERECHOS AL CONSUMIDOR | 144,157,302 | 362,955,651 | 372,913,730 | 167,582,042 | 162,999,976 | 160,348,877 | 43.7% | 18,842,674 | 13.1% | 0.0% | |
| 5162-INSTITUTO DOMINICANO DE AVIACION CIVIL | 1,876,588,073 | 6,776,461,228 | 6,776,461,228 | 2,692,335,247 | 2,692,335,247 | 2,692,335,247 | 39.7% | 715,747,174 | 38.2% | 0.0% | |
| 5163-CONSEJO DOMINICANO DE PESCA Y ACUICULTURA | 109,844,520 | 276,225,000 | 295,425,994 | 135,016,234 | 121,101,591 | 113,562,844 | 41.0% | 11,256,671 | 10.2% | 0.0% | |
| 5165-COMISION REGULADORA DE PRACTICAS DESLEALES | 32,022,690 | 102,701,379 | 102,701,379 | 57,966,433 | 35,097,294 | 34,717,385 | 34.2% | 3,074,705 | 9.6% | 0.0% | |
| 5166-COMISION NACIONAL DE DEFENSA DE LA COMPETENCIA | 76,739,321 | 192,360,446 | 235,920,934 | 100,805,743 | 90,889,468 | 88,894,012 | 38.5% | 15,150,237 | 20.0% | 0.0% | |
| 5168-ARCHIVO GENERAL DE LA NACION | 143,972,191 | 406,957,511 | 547,706,199 | 196,575,247 | 156,118,333 | 150,257,726 | 28.5% | 12,146,142 | 8.4% | 0.0% | |
| 5169-DIRECCION GENERAL DE CINE (DOCINE) | 75,110,135 | 152,040,300 | 173,059,948 | 89,385,863 | 83,355,183 | 79,227,964 | 48.2% | 8,245,409 | 11.0% | 0.0% | |
| 5171-INSTITUTO DOMINICANO PARA LA CALIDAD (INDOCAL) | 175,714,778 | 448,591,686 | 457,172,662 | 183,086,261 | 170,920,855 | 162,659,159 | 37.4% | -4,793,923 | -2.7% | 0.0% | |
| 5172-ORGANISMO DOMINICANO DE ACREDITACION (ODAC) | 35,870,421 | 102,000,000 | 119,005,419 | 53,260,156 | 50,700,830 | 41,345,228 | 42.6% | 14,830,408 | 41.3% | 0.0% | |
| 5174-MERCADOS DOMINICANOS DE ABASTO AGROPECUARIO | 97,051,961 | 256,643,180 | 312,507,543 | 127,914,889 | 111,820,778 | 104,162,775 | 35.8% | 14,868,817 | 15.3% | 0.0% | |
| 5175-CONSEJO NACIONAL DE COMPETITIVIDAD | 78,157,080 | 239,353,239 | 283,480,159 | 147,364,093 | 111,361,168 | 107,780,654 | 39.3% | 33,204,068 | 42.5% | 0.0% | |
| 5176-CONSEJO NACIONAL DE DISCAPACIDAD (CONADIS) | 110,325,970 | 293,623,009 | 487,697,822 | 133,352,077 | 121,726,566 | 118,545,522 | 25.0% | 11,400,565 | 10.3% | 0.0% | |
| 5177-CONSEJO NAC. DE INVESTIGACIONES AGROPECUARIAS Y FORESTALES (CONIAF) | 35,893,431 | 72,826,675 | 81,411,081 | 54,011,664 | 27,839,434 | 27,508,844 | 34.2% | -8,053,997 | -22.4% | 0.0% | |
| 5178-FONDO NACIONAL PARA EL MEDIO AMBIENTE Y RECURSOS NATURALES | 11,143,273 | 47,326,174 | 65,290,001 | 21,028,580 | 18,525,282 | 17,838,628 | 28.4% | 7,382,009 | 66.2% | 0.0% | |
| 5179-SERVICIO GEOLOGICO NACIONAL | 28,260,378 | 69,500,000 | 69,500,000 | 42,186,982 | 22,934,221 | 22,294,888 | 33.0% | -5,326,157 | -18.8% | 0.0% | |
| 5180-DIRECCION CENTRAL DEL SERVICIO NACIONAL DE SALUD | 34,619,399,980 | 86,043,283,406 | 91,787,107,319 | 41,996,448,076 | 37,768,684,488 | 36,685,996,794 | 41.1% | 3,148,944,508 | 9.1% | 0.5% | |
| 5181-INSTITUTO GEOGRAFICO NACIONAL JOSE JOAQUIN HUNGRIA MORELL | 90,428,228 | 70,594,062 | 222,261,586 | 171,145,066 | 92,626,976 | 92,031,651 | 41.7% | 2,198,748 | 2.4% | 0.0% | |
| 5182-INSTITUTO NACIONAL DE TRANSITO Y TRANSPORTE TERRESTRE | 1,256,396,652 | 3,893,463,188 | 4,176,568,506 | 1,887,610,593 | 1,469,620,923 | 1,465,055,047 | 35.2% | 213,224,271 | 17.0% | 0.0% | |
| 5183-UNIDAD DE ANALISIS FINANCIERO (UAF) | 95,299,734 | 277,317,150 | 517,752,528 | 141,124,960 | 122,351,995 | 117,932,792 | 23.6% | 27,052,262 | 28.4% | 0.0% | |
| 5184-DIRECCION GENERAL DE ALIANZAS PUBLICO-PRIVADAS | 160,148,780 | 354,000,000 | 1,222,560,041 | 1,072,901,721 | 957,927,008 | 955,294,221 | 78.4% | 797,778,229 | 498.1% | 0.0% | |
| 5187-DIRECCION GENERAL DE RIESGOS AGROPECUARIOS | 59,949,705 | 162,500,000 | 166,724,565 | 103,229,188 | 72,912,153 | 59,145,808 | 43.7% | 12,962,448 | 21.6% | 0.0% | |
| 5188-INSTITUTO NACIONAL DE ATENCION INTEGRAL A LA PRIMERA INFANCIA (INAIPI) | 3,767,358,251 | 11,182,324,484 | 12,682,324,484 | 7,277,679,628 | 4,204,335,891 | 3,938,821,138 | 33.2% | 436,977,640 | 11.6% | 0.1% | |
| 5189-DIRECCION GENERAL DE MECENAZGO (DGM) | 0 | 40,000,000 | 40,000,000 | 0 | 0 | 0 | 0.0% | 0 | 0.0% | 0.0% | |
| 5190-INSTITUTO NACIONAL DE COORDINACION DE TRANSPLANTE (INCORT) | 0 | 60,000,000 | 60,000,000 | 17,687,388 | 14,814,400 | 14,351,391 | 24.7% | 0 | 0.0% | 0.0% | |
| Total | 53,290,689,025 | 182,201,222,621 | 198,320,311,528 | 71,156,080,754 | 58,833,855,506 | 56,600,835,563 | 29.7% | 5,543,166,481 | 10.4% | 0.9% | |

Notas: *Cifras preliminares.

1. Fecha de imputación al 30/06/2024 /Fecha de registro al 15/07/2024

2. Se utilizó el PIB del Panorama Macroeconómico actualizado al 12 junio 2024 (RD\$7,447,461,031,915), elaborado por el Ministerio de Economía Planificación y Desarrollo (MEPyD).

Fuente: Sistema de Información de la Gestión Financiera (SIGEF).

A continuación, se presenta un breve análisis descriptivo de sus principales alcances en la ejecución de sus metas financieras con apoyo del clasificador programático para las instituciones destacadas.

Dirección Central del Servicio Nacional de Salud (SNS)

La mayor ejecución dentro de este ámbito se refleja en el Servicio Nacional de Salud (SNS), representando un 64.2% (37,768,684,488) del gasto total devengado, y alcanzando un 41.1% de su presupuesto vigente. Cabe destacar que el 44.9% de su gasto fue destinado a la provisión de servicios de salud en establecimientos no auto gestionados (RD\$16,956,270,982), actividades centrales (RD\$7,714,962,999) y provisión de servicios de salud en establecimientos de primer nivel de atención (RD\$4,482,280,703).

Instituto Nacional de Atención Integral a la Primera Infancia (INAIFI)

Por su parte, el Instituto Nacional de Atención Integral a la Primera Infancia (INAIFI) ejecutó un total de RD\$4,204,335,891 lo que representa un 7.1% del gasto total en este ámbito y un 33.2% de su presupuesto vigente. La totalidad de sus recursos se destinó al programa de desarrollo infantil para niños y niñas de 0 a 4 años y 11 meses.

Instituto Nacional de Recursos Hidráulicos (INDRHI)

Por su parte, el Instituto Nacional de Recursos Hidráulicos (INDRHI) ejecutó un total de RD\$3,083,751,044 lo que representa un 5.2% del gasto total en este ámbito y un 25.6% de su presupuesto vigente. Por el detalle de su estructura programática, se evidencia que destinaron RD\$1,891,360,982 a la construcción y rehabilitación de sistemas de riego y obras hidráulicas, y RD\$930,894,459 a construcción y rehabilitación de presas. El resto de los recursos fueron utilizados en las actividades centrales de la institución y administración de contribuciones especiales (RD\$261,495,604).

Instituciones Públicas de la Seguridad Social

Por su parte, las Instituciones Públicas de la Seguridad Social con mayor ejecución de gastos durante el primer

semestre fueron la Tesorería de la Seguridad Social (RD\$10,294,985,892), el Instituto Dominicano de Prevención y Protección de Riesgos Laborales (RD\$442,999,270) y el Consejo Nacional de Seguridad Social (RD\$211,258,779). Así mismo, los RD\$284,407,615 restantes fueron ejecutados por el Instituto de Auxilios y Viviendas y la Dirección General de Información y Defensa de los Afiliados.

Cuadro 17 – Capítulo V
Ejecución Presupuestaria Según Clasificación
Institucional Gasto de las Instituciones Públicas de la
Seguridad Social
Período enero-junio, 2023-2024
(Valores en RD\$)

| DETALLE | 2023 | | | 2024 | | | % EJECUCIÓN | 2024/2023 | | | % PB |
|---|-----------------------|-----------------------|-----------------------|-----------------------|-----------------------|-----------------------|--------------|--------------------|-------------|-------------|------|
| | DEVENGADO | PRESUPUESTO VIGENTE | COMPROMETIDO | DEVENGADO | PAGADO | VARIACIÓN ABS. | | % DEL | % (P/B) | % (P/B) | |
| | 1 | 2 | 3 | 4 | 5 | 6 | | 7=(6)/1 | 8=(8-1) | 9=(9)/1 | |
| 1.1.1.1.3- Instituciones de la Seguridad Social | 10,482,683,791 | 80,562,372,548 | 81,061,353,848 | 11,483,213,163 | 11,233,651,557 | 11,135,006,368 | 13.9% | 750,967,856 | 7.2% | 0.2% | |
| 5202-INSTITUTO DE AUXILIOS | 129,818,704 | 485,040,841 | 504,912,701 | 211,721,382 | 174,307,131 | 145,826,671 | 37.5% | 44,488,427 | 34.3% | 0.0% | |
| 5205-SUPERINTENDENCIA DE PENSIONES | 0 | 632,521,775 | 632,521,775 | 0 | 0 | 0 | 0.0% | 0 | 0.0% | 0.0% | |
| 5206-SUPERINTENDENCIA DE SALUD Y RIESGO LABORAL | 0 | 1,086,818,112 | 1,086,818,112 | 0 | 0 | 0 | 0.0% | 0 | 0.0% | 0.0% | |
| 5207-CONSEJO NACIONAL DE SEGURIDAD SOCIAL | 178,412,325 | 340,000,000 | 462,084,620 | 229,934,227 | 211,258,779 | 197,342,340 | 62.1% | 32,846,455 | 18.4% | 0.0% | |
| 5208-SEGURO NACIONAL DE SALUD | 0 | 54,192,376,862 | 54,192,376,862 | 0 | 0 | 0 | 0.0% | 0 | 0.0% | 0.0% | |
| 5209-DIRECCIÓN GENERAL DE INFORMACIÓN Y DEFENSA DE LOS AFILIADOS | 112,557,486 | 440,214,337 | 440,214,337 | 132,512,962 | 110,100,484 | 103,088,619 | 25.0% | (2,456,981) | 0.0% | 0.0% | |
| 5210-INSTITUTO DOMINICANO DE PREVENCIÓN Y PROTECCIÓN DE RIESGOS LABORALES | 422,514,818 | 2,005,000,000 | 2,005,000,000 | 483,455,557 | 442,999,270 | 425,927,705 | 22.1% | 20,484,352 | 0.0% | 0.0% | |
| 5211-TESORERÍA DE LA SEGURIDAD SOCIAL | 9,839,350,288 | 21,400,400,819 | 21,737,415,441 | 10,405,589,025 | 10,294,985,892 | 10,262,819,732 | 48.1% | 655,635,604 | 8.1% | 0.1% | |
| Total | 10,482,683,791 | 80,562,372,548 | 81,061,353,848 | 11,483,213,163 | 11,233,651,557 | 11,135,006,368 | 13.9% | 750,967,856 | 7.2% | 0.2% | |

Notas: *Cifras preliminares.

1. Fecha de imputación al 30/06/2024 // Fecha de registro al 15/07/2024
2. Se utilizó el PIB del Panorama Macroeconómico actualizado al 12 junio 2024 (RD\$7,447,461,031,915), elaborado por el Ministerio de Economía Planificación y Desarrollo (MEPyD).

Fuente: Sistema de Información de la Gestión Financiera (SIGEF).

De manera similar al ámbito anterior, se presenta a continuación un breve análisis descriptivo de los principales alcances en la ejecución de sus metas financieras de las instituciones destacadas con apoyo del clasificador programático.

Tesorería de la Seguridad Social

Del total ejecutado por la Tesorería de la Seguridad Social se destaca que, el 95.7% (RD\$9,848,026,576) fueron devengados en el programa de administración de activos, pasivos y transferencias, casi en su totalidad, destinadas al Seguro Nacional de Salud (RD\$9,697,611,000). El resto de los recursos fueron utilizados en el programa de gestión de la tesorería del sistema dominicano de seguridad social por (RD\$446,959,316).

Instituto Dominicano de Prevención y Protección de Riesgos Laborales

En el caso del Instituto Dominicano de Prevención y Protección de Riesgos Laborales se evidencia que la totalidad de los recursos (RD\$442,999,270) fueron ejecutados en un solo programa, el de administración de riesgos laborales del Sistema Dominicano de Seguridad Social.

Consejo Nacional de Seguridad Social

El Consejo Nacional de Seguridad Social ejecutó la mayor parte de sus recursos (RD\$209,701,990) en el programa de regulación del Sistema Dominicano de Seguridad Social, equivalente al 99.3% del total devengado (RD\$211,258,779).

5.3.3. Ejecución por Clasificación Funcional Organismos Autónomos y Descentralizados No Financieros

Durante el primer trimestre del año 2024, el gasto público de los Organismos Autónomos y Descentralizados No Financieros se destinó principalmente a los servicios sociales, con una ejecución de RD\$43,396,025,725, equivalente a un 73.8% del total de gastos del período, así como una ejecución de un 32.4% del presupuesto vigente. En cuanto a los servicios sociales, el 87.1% fue destinado a la función salud por un monto de RD\$37,809,708,996 (ejecutado casi en su totalidad (99.9%) por la Dirección Central del Servicio Nacional de Salud). El resto del gasto en servicios sociales se ejecutó en educación por un monto de RD\$2,422,121,131 (5.6%), equidad de género por RD\$1,782,376,328 (4.1%), protección social por RD\$1,066,223,393 (2.5%), actividades deportivas, recreativas, culturales y religiosas por RD\$255,295,918 (0.6%) y viviendas y servicios comunitarios por RD\$60,299,958 (0.1%).

La segunda finalidad con mayor ejecución fue servicios económicos, en la cual se ejecutaron RD\$12,696,055,890, equivalentes a 21.6% del total de los gastos, así como un 29.1% del presupuesto vigente. Estos recursos se destinaron principalmente a los sectores de: transporte con RD\$4,941,404,331 (38.9%), riego con RD\$3,083,310,044 (24.3%), agropecuaria, caza, pesca y

silvicultura con RD\$1,984,287,274 (15.6%), asuntos económicos, comerciales y laborales con RD\$1,255,207,622 (9.9%), comunicaciones con RD\$727,515,306 (5.7%), energía y combustible con RD\$325,755,874 (2.6%), banca y seguros con RD\$296,896,536 (2.3%) y otros servicios económicos con RD\$81,678,902 (0.6%). Dentro del sector riego se destaca que la ejecución corresponde en su totalidad al INDRHI; mientras que en el de transporte se encuentra el Instituto Dominicano de Aviación Civil (IDAC), institución a cargo de la supervisión y control de la aviación civil en la República Dominicana, y el Instituto Nacional de Tránsito y Transporte Terrestre (INTRANT), órgano rector del sistema de movilidad, transporte terrestre, tránsito y seguridad vial en el país.

Servicios generales fue la tercera finalidad con mayor proporción de ejecución con un monto de RD\$2,383,943,303, representando un 4.1% de los gastos totales, así como un 12.6% de su presupuesto vigente. Del mismo, se destinó casi la totalidad (RD\$2,383,335,975) a la función administración general.

Por último, la finalidad de protección del medio ambiente devengó recursos con RD\$357,830,589, que representa un 20.5% del presupuesto vigente y 0.6% del gasto total, distribuido en las siguientes funciones: protección de la biodiversidad y ordenación de desechos con RD\$225,515,523, cambio climático con RD\$113,348,785 y protección del aire, agua y suelo con RD\$18,966,282.

Instituciones Públicas de la Seguridad Social

La totalidad del gasto de las Instituciones Públicas de la Seguridad Social se destinó a la finalidad de servicios sociales, ejecutándose un monto de RD\$11,233,651,557, igual a un 13.9% del presupuesto vigente. Asimismo, casi todo el gasto (RD\$11,231,001,241) se ejecutó en la función de la protección social.

Cuadro 18 – Capítulo V
Ejecución Presupuestaria según Clasificación Funcional del Gasto de los Organismos Autónomos y
Descentralizados No Financieros e Instituciones Públicas de la Seguridad Social
Período enero-junio, 2023-2024
(Valores en RD\$)

| DETALLE | 2023 | 2024 | | | | | | 2024/2023 | | % PIB |
|---|-----------------------|------------------------|------------------------|-----------------------|-----------------------|-----------------------|--------------|----------------------|--------------|--------------|
| | DEVENGADO | PRESUPUESTO INICIAL | PRESUPUESTO VIGENTE | COMPROMETIDO | DEVENGADO* | PAGADO | % EJECUCIÓN | VARIACIÓN | | |
| | | | | | | | | ABS. | REL. | |
| | 1 | 2 | 3 | 4 | 5 | 6 | 7 = (5/3) | 8 = (5-1) | 9 = (8/1) | 10 = (5/PIB) |
| 1.1.1.1.2 - Organismos Autónomos y Descentralizados No Financieros | 53,290,689,025 | 182,201,222,621 | 198,320,311,528 | 71,156,080,754 | 58,833,855,506 | 56,600,835,563 | 29.7% | 5,543,166,481 | 10.4% | 0.8% |
| 1-SERVICIOS GENERALES | 2,205,377,660 | 18,250,582,729 | 18,985,955,046 | 2,904,797,868 | 2,383,943,303 | 2,290,904,524 | 12.6% | 178,565,642 | 8.1% | 0.0% |
| 1.1-Administración general | 2,204,804,440 | 18,248,622,729 | 18,983,995,046 | 2,904,190,540 | 2,383,335,975 | 2,290,297,196 | 12.6% | 178,531,535 | 8.1% | 0.0% |
| 1.2-Relaciones internacionales | 573,220 | 800,000 | 800,000 | 607,328 | 607,328 | 607,328 | 75.9% | 34,107 | 6.0% | 0.0% |
| 1.3-Defensa nacional | 0 | 1,160,000 | 1,160,000 | 0 | 0 | 0 | 0.0% | 0 | 0.0% | 0.0% |
| 2-SERVICIOS ECONÓMICOS | 11,187,450,181 | 36,806,653,508 | 43,616,301,619 | 16,760,722,272 | 12,696,055,890 | 12,004,401,154 | 29.1% | 1,508,605,708 | 13.5% | 0.2% |
| 2.1-Asuntos económicos, comerciales y laborales | 1,175,190,491 | 2,969,460,581 | 3,295,522,402 | 1,693,525,202 | 1,255,207,622 | 1,217,935,470 | 38.1% | 80,017,131 | 6.8% | 0.0% |
| 2.2-Agropecuaria, caza, pesca y silvicultura | 2,078,852,013 | 4,439,444,426 | 4,924,560,049 | 3,126,332,676 | 1,984,287,274 | 1,895,218,462 | 40.3% | -94,564,739 | -4.5% | 0.0% |
| 2.3-Riego | 3,228,668,214 | 5,723,537,088 | 10,630,950,916 | 5,079,797,174 | 3,083,310,044 | 2,719,630,982 | 29.0% | -145,358,170 | -4.5% | 0.0% |
| 2.4-Energía y combustible | 335,761,030 | 3,315,090,428 | 3,315,090,428 | 369,169,590 | 325,755,874 | 325,755,874 | 9.8% | -10,005,157 | -3.0% | 0.0% |
| 2.6-Transporte | 3,205,914,737 | 12,570,084,267 | 13,653,189,585 | 5,359,394,001 | 4,941,404,331 | 4,936,838,455 | 36.2% | 1,735,489,595 | 54.1% | 0.1% |
| 2.7-Comunicaciones | 808,658,636 | 6,907,291,677 | 6,907,291,677 | 727,515,306 | 727,515,306 | 534,151,297 | 10.5% | -81,143,330 | -10.0% | 0.0% |
| 2.8-Banca y seguros | 290,958,223 | 692,073,784 | 692,073,784 | 314,781,711 | 296,896,536 | 294,954,714 | 42.9% | 5,938,314 | 2.0% | 0.0% |
| 2.9-Otros servicios económicos | 63,446,838 | 189,671,257 | 197,622,778 | 90,206,612 | 81,678,902 | 79,915,901 | 41.3% | 18,232,065 | 28.7% | 0.0% |
| 3-PROTECCIÓN DEL MEDIO AMBIENTE | 263,402,931 | 1,568,101,853 | 1,747,454,468 | 445,067,449 | 357,830,589 | 348,778,207 | 20.5% | 94,427,659 | 35.8% | 0.0% |
| 3.1-Protección del aire, agua y suelo | 12,454,097 | 840,139,673 | 858,103,500 | 21,469,580 | 18,966,282 | 18,279,628 | 2.2% | 6,512,185 | 52.3% | 0.0% |
| 3.2-Protección de la biodiversidad y ordenación de desechos | 168,035,247 | 516,500,000 | 643,723,757 | 306,729,597 | 225,515,523 | 219,350,760 | 35.0% | 57,480,275 | 34.2% | 0.0% |
| 3.3-Cambio Climático | 82,913,586 | 211,462,180 | 245,627,211 | 116,868,272 | 113,348,785 | 111,147,819 | 46.1% | 30,435,199 | 36.7% | 0.0% |
| 4-SERVICIOS SOCIALES | 39,634,458,253 | 125,574,448,607 | 133,969,164,471 | 51,045,493,166 | 43,396,025,725 | 41,956,751,678 | 32.4% | 3,761,567,472 | 9.5% | 0.6% |
| 4.1-Vivienda y servicios comunitarios | 78,236,528 | 4,056,993,025 | 4,435,618,150 | 241,865,737 | 60,299,958 | 56,353,464 | 1.4% | -17,936,571 | -22.9% | 0.0% |
| 4.2-Salud | 34,647,877,553 | 86,160,990,183 | 91,907,826,972 | 42,040,769,190 | 37,809,708,996 | 36,726,444,674 | 41.1% | 3,161,831,443 | 9.1% | 0.5% |
| 4.3-Actividades deportivas, recreativas, culturales y religiosas | 259,360,375 | 683,497,811 | 847,870,278 | 311,563,928 | 255,295,918 | 244,948,619 | 30.1% | -4,064,457 | -1.6% | 0.0% |
| 4.4-Educación | 2,200,014,391 | 28,122,501,631 | 28,538,098,363 | 4,187,337,626 | 2,422,121,131 | 2,309,575,249 | 8.5% | 222,106,740 | 10.1% | 0.0% |
| 4.5-Protección social | 881,581,744 | 2,091,488,952 | 2,696,405,434 | 1,173,449,200 | 1,066,223,393 | 990,046,069 | 39.5% | 184,641,650 | 20.9% | 0.0% |
| 4.6-Equidad de género | 1,567,387,662 | 4,458,977,005 | 5,543,345,273 | 3,090,507,485 | 1,782,376,328 | 1,629,383,603 | 32.2% | 214,988,667 | 13.7% | 0.0% |
| 5-INTERESES DE LA DEUDA PÚBLICA | 0 | 1,435,924 | 1,435,924 | 0 | 0 | 0 | 0.0% | 0 | 0.0% | 0.0% |
| 5.1-Intereses y comisiones de deuda pública | 0 | 1,435,924 | 1,435,924 | 0 | 0 | 0 | 0.0% | 0 | 0.0% | 0.0% |
| 1.1.1.1.3 - Instituciones de la Seguridad Social | 10,482,683,701 | 80,562,372,546 | 81,061,353,648 | 11,463,213,163 | 11,233,651,557 | 11,135,006,368 | 13.9% | 750,967,856 | 7.2% | 0.2% |
| 4-SERVICIOS SOCIALES | 10,482,683,701 | 80,562,372,546 | 81,061,353,648 | 11,463,213,163 | 11,233,651,557 | 11,135,006,368 | 13.9% | 750,967,856 | 7.2% | 0.2% |
| 4.2-Salud | 2,063,420 | 5,970,632 | 5,970,632 | 2,650,316 | 2,650,316 | 2,650,316 | 44.4% | 586,896 | 28.4% | 0.0% |
| 4.5-Protección social | 10,480,620,281 | 80,556,401,914 | 81,055,383,016 | 11,460,562,847 | 11,231,001,241 | 11,132,356,052 | 13.9% | 750,380,960 | 7.2% | 0.2% |
| Total | 63,773,372,726 | 262,763,595,167 | 279,381,665,175 | 82,619,293,917 | 70,067,507,063 | 67,735,841,930 | 25.1% | 6,294,134,337 | 9.9% | 0.9% |

Notas: *Cifras preliminares.

1. Fecha de imputación al 30/06/2024 // Fecha de registro al 15/07/2024

2. Se utilizó el PIB del Panorama Macroeconómico actualizado al 12 junio 2024 (RD\$7,447,461,031,915), elaborado por el MPEyD.

Fuente: Sistema de Información de la Gestión Financiera (SIGEF).

5.4. Ejecución de los recursos asignados por disposición del Poder Ejecutivo

En cumplimiento con lo establecido en el Párrafo II del artículo 32 de la Ley Orgánica de Presupuesto para el Sector Público no. 423-06, en este anexo se realiza un análisis de la ejecución de los recursos asignados durante el ejercicio presupuestario a disposición del presidente de la República. La referida Ley contempla una asignación de gastos del 5% de las estimaciones de ingresos corrientes.

En este sentido, es necesario destacar que, si consideramos el presupuesto vigente de ingresos corrientes estimado para el año 2024, los recursos a disposición del presidente debieron ascender a RD\$58,770,242,288. Sin embargo, dadas las restricciones y rigideces del gasto público solo se asignaron RD\$4,647,993,656 lo que representa un 0.4% de los ingresos corrientes estimados. En cuanto a su uso, se destaca que ha sido ejecutado un 66.6% (RD\$3,094,653,913).

Igualmente, cabe destacar que estos recursos son generalmente reasignados por el presidente de la República a diferentes instituciones con el objetivo de apoyar políticas públicas orientadas a impulsar determinados sectores productivos del país o programas de asistencia social, como se presenta a continuación.

5.4.1. Clasificación Económica

De acuerdo con la clasificación económica, los recursos asignados por disposición del Presidente de la República, se descomponen en RD\$1,798,082,040 de naturaleza corriente y RD\$1,296,571,873 de gastos de capital, para una composición de 58.1% y 41.9%, respectivamente.

Del total de gastos corrientes, las transferencias corrientes otorgadas alcanzaron RD\$1,248,907,759, equivalentes a 69.5% del gasto corriente, destinadas principalmente a instituciones del sector público como la Dirección General de Aduanas (RD\$602,579,118). También se realizaron transferencias al Instituto de Estabilización de Precios por RD\$220,000,000.

El resto del gasto corriente se ejecutó principalmente en gastos de consumo, alcanzando un total de

RD\$548,424,281, equivalentes al 30.5%. Estos fueron utilizados casi en su totalidad para la contratación de bienes y servicios (RD\$530,024,281) como: productos medicinales para uso humano (RD\$105,000,000), servicios sanitarios médicos y veterinarios (RD\$86,500,000), útiles destinados a actividades deportivas, culturales y recreativas (RD\$55,550,000), útiles y materiales de escritorio, oficina e informática (RD\$44,300,000), entre otros.

Por su parte, el 93.6% (RD\$1,213,733,698) de los gastos de capital fueron asignados a transferencia de capital. De estas, RD\$628,427,531 se otorgaron principalmente a Asociaciones Privadas sin Fines de Lucro. Adicionalmente, se realizaron transferencias al sector público a gobiernos centrales municipales y para proyectos de inversión (RD\$570,092,659) y a instituciones descentralizadas y autónomas no financieras (RD\$15,213,508). Asimismo, se destinaron RD\$82,838,175 a activos fijos (formación bruta de capital), del cual se destaca RD\$74,669,475 en viviendas, edificios y estructuras y RD\$8,168,700 en maquinaria y equipo.

Cuadro 19 – Capítulo V
Clasificación Económica de los recursos asignados por disposición del Poder Ejecutivo 2024
Período enero-junio, 2023-2024
(Valores en RD\$)

| DETALLE | PRESUPUESTO VIGENTE | DEVENGADO | % EJECUCIÓN |
|--|----------------------|----------------------|---------------|
| 2.1-Gastos corrientes | 3,205,717,260 | 1,798,082,040 | 56.1% |
| 2.1.2-Gastos de consumo | 1,856,809,501 | 548,424,281 | 29.5% |
| 2.1.2.1-Remuneraciones | 14,500,000 | 14,500,000 | 100.0% |
| 2.1.2.2-Bienes y servicios | 570,614,405 | 530,024,281 | 92.9% |
| 2.1.2.4-Impuestos sobre los productos, la producción y las importaciones de las empresas | 3,900,000 | 3,900,000 | 100.0% |
| 2.1.2.7-5 % que se asigna durante el ejercicio para gasto corriente | 1,267,795,096 | 0 | 0.0% |
| 2.1.6-Transferencias corrientes otorgadas | 1,248,907,759 | 1,248,907,759 | 100.0% |
| 2.1.6.1-Transferencias al sector privado | 410,859,923 | 410,859,923 | 100.0% |
| 2.1.6.2-Transferencias al sector público | 838,047,837 | 838,047,837 | 100.0% |
| 2.1.9-Otros gastos corrientes | 100,000,000 | 750,000 | 0.8% |
| 2.1.9.1-Otros gastos corrientes | 100,000,000 | 750,000 | 0.8% |
| 2.2-Gastos de capital | 1,442,276,396 | 1,296,571,873 | 89.9% |
| 2.2.2-Activos fijos (formación bruta de capital fijo) | 219,825,749 | 82,838,175 | 37.7% |
| 2.2.2.1-Viviendas, edificios y estructuras | 189,157,050 | 74,669,475 | 39.5% |
| 2.2.2.2-Maquinaria y equipo | 30,668,699 | 8,168,700 | 26.6% |
| 2.2.6-Transferencias de capital otorgadas | 1,222,450,647 | 1,213,733,698 | 99.3% |
| 2.2.6.1-Transferencias de capital al sector privado | 637,144,480 | 628,427,531 | 98.6% |
| 2.2.6.2-Transferencias de capital al sector público | 585,306,167 | 585,306,167 | 100.0% |
| 2.2.8-Gastos de capital, reserva presupuestaria | 0 | 0 | 0.0% |
| 2.2.8.1-5 % que se asigna durante el ejercicio para inversión | 0 | 0 | 0.0% |
| Total general | 4,647,993,656 | 3,094,653,913 | 66.6% |

Notas:

El presupuesto vigente corresponde al presupuesto aprobado, referente a la Ley núm. 80-23 de Presupuesto General del Estado 2024, incluyendo las modificaciones permitidas conforme a lo dispuesto en el Art. 48 de la Ley Orgánica de Presupuesto para el Sector Público (Ley núm. 423-06).

Fuente: Sistema de Información de la Gestión Financiera (SIGEF).

5.4.2. Clasificación institucional

Los recursos asignados por disposición del Poder Ejecutivo dominicano fueron destinados a diferentes instituciones públicas, evidenciándose la mayor ejecución en la Presidencia de la República que representa el 90.6% del total de estos recursos, equivalente a RD\$2,803,021,326. El 95.0% de los recursos se concentra en el programa de fondo a cargo del Poder Ejecutivo que destina sus recursos en las áreas de: administración general (RD\$1,228,345,866), servicios municipales (RD\$572,533,476), religión (RD\$351,715,032), educación (RD\$212,885,185), deporte (RD\$204,080,316), entre otras.

Asimismo, la ejecución realizada por el Ministerio de Agricultura ascendió a RD\$245,000,000, equivalente al 7.9% del total ejecutado, los cuales se destinaron a la administración de activos, pasivos y transferencias por RD\$220,000,000 y a la administración de contribuciones especiales por RD\$25,000,000.

Los recursos devengados por estos dos ministerios representan el 98.5% del total ejecutado en el ejercicio presupuestario en cuestión, mientras que el restante (1.5%) fueron utilizados por el Ministerio de Educación Superior, Ciencia y Tecnología (RD\$17,092,981), el Ministerio de Defensa (RD\$14,500,000), el Ministerio de Trabajo (RD\$9,000,000) y el Ministerio de Interior y Policía (RD\$6,039,606).

Cuadro 20 – Capítulo V
Clasificación Institucional de los recursos asignados por disposición del Poder Ejecutivo 2024
Período enero-junio, 2023-2024
(Valores en RD\$)

| DETALLE | PRESUPUESTO VIGENTE | DEVENGADO | % EJECUCIÓN |
|--|----------------------|----------------------|--------------|
| 0201-PRESIDENCIA DE LA REPÚBLICA | 4,293,270,946 | 2,803,021,326 | 65.3% |
| 0202-MINISTERIO DE INTERIOR Y POLICÍA | 10,302,710 | 6,039,606 | 58.6% |
| 0203-MINISTERIO DE DEFENSA | 14,500,000 | 14,500,000 | 100.0% |
| 0209-MINISTERIO DE TRABAJO | 9,000,000 | 9,000,000 | 100.0% |
| 0210-MINISTERIO DE AGRICULTURA | 254,600,000 | 245,000,000 | 96.2% |
| 0219-MINISTERIO DE EDUCACIÓN SUPERIOR CIENCIA Y TECNOLOGÍA | 66,320,000 | 17,092,981 | 25.8% |
| Total general | 4,647,993,656 | 3,094,653,913 | 66.6% |

Notas: El presupuesto vigente corresponde al presupuesto aprobado, referente a la Ley núm. 80-23 de Presupuesto General del Estado 2024, incluyendo las modificaciones permitidas conforme a lo dispuesto en el Art. 48 de la Ley Orgánica de Presupuesto para el Sector Público (Ley núm. 423-06).

Fuente: Sistema de Información de la Gestión Financiera (SIGEF).

5.4.3. Clasificación funcional

Según los criterios de la clasificación funcional, los recursos ejecutados por disposición del Poder Ejecutivo se distribuyeron en un 61.1% (RD\$1,890,196,849) en servicios generales, destinados principalmente a la función de administración general (RD\$1,856,629,342), específicamente a la gestión administrativa, financiera, fiscal, económica y planificación (RD\$1,284,095,866), así como a transferencias a instituciones públicas incluidos los gobiernos locales (RD\$572,533,476). Adicionalmente, se ejecutaron RD\$19,067,507 en la función de justicia, orden público y seguridad, en detalle se devengaron RD\$13,027,901 en servicios de protección contra incendios y RD\$6,039,606 en servicios de seguridad interior.

De igual forma, se asignó un 30.2% (RD\$934,317,065) del gasto a los servicios sociales, siendo el mayor gasto registrado para actividades deportivas, recreativas, culturales y religiosas por RD\$563,610,897, dedicándose la mayor parte a la subfunción de servicios religiosos y otros servicios comunitarios religiosos por RD\$351,715,032. Además, se registró el devengo de fondos para la función de educación (RD\$233,238,166) destacándose la subfunción de educación superior por RD\$212,885,185. Se destaca lo destinado a la protección social RD\$133,005,707, que corresponde en su totalidad a asistencia social. El resto de la finalidad se consignó para salud por un monto de RD\$4,462,295, para los servicios de salud pública y prevención de la salud.

En cuanto a los servicios económicos, se les concedió el 8.2% (RD\$254,206,492) de los recursos, específicamente para actividades relacionadas a la agropecuaria, caza, pesca y silvicultura.

El monto restante (0.5%), equivalente a RD\$15,933,508 fue destinado a protección del medio ambiente, dentro, la finalidad de cambio climático por un monto de RD\$15,213,508 y a la protección de la biodiversidad y ordenación de desechos por RD\$720,000.

Cuadro 21 – Capítulo V
Clasificación Funcional de los recursos asignados por
disposición del Poder Ejecutivo 2024
Período enero-junio, 2023-2024
(Valores en RD\$)


| DETALLE | PRESUPUESTO VIGENTE | DEVENGADO | % EJECUCIÓN |
|--|----------------------|----------------------|---------------|
| 1-SERVICIOS GENERALES | 3,371,505,048 | 1,890,196,849 | 56.1% |
| 1.1-Administración general | 3,337,937,542 | 1,856,629,342 | 55.6% |
| 1.3-Defensa nacional | 14,500,000 | 14,500,000 | 100.0% |
| 1.4-Justicia, orden público y seguridad | 19,067,507 | 19,067,507 | 100.0% |
| 2-SERVICIOS ECONÓMICOS | 263,806,492 | 254,206,492 | 96.4% |
| 2.2-Agropecuaria, caza, pesca y silvicultura | 263,806,492 | 254,206,492 | 96.4% |
| 3-PROTECCIÓN DEL MEDIO AMBIENTE | 15,933,508 | 15,933,508 | 100.0% |
| 3.2-Protección de la biodiversidad y ordenación de desechos | 720,000 | 720,000 | 100.0% |
| 3.3-Cambio Climático | 15,213,508 | 15,213,508 | 100.0% |
| 4-SERVICIOS SOCIALES | 996,748,608 | 934,317,065 | 93.7% |
| 4.2-Salud | 4,462,295 | 4,462,295 | 100.0% |
| 4.3-Actividades deportivas, recreativas, culturales y religiosas | 572,327,846 | 563,610,897 | 98.5% |
| 4.4-Educación | 321,159,585 | 233,238,166 | 72.6% |
| 4.5-Protección social | 98,798,882 | 133,005,707 | 134.6% |
| Total general | 4,647,993,656 | 3,094,653,913 | 66.6% |

Notas: El presupuesto vigente corresponde al presupuesto aprobado, referente a la Ley núm. 80-23 de Presupuesto General del Estado 2024, incluyendo las modificaciones permitidas conforme a lo dispuesto en el Art. 48 de la Ley Orgánica de Presupuesto para el Sector Público (Ley núm. 423-06).

Fuente: Sistema de Información de la Gestión Financiera (SIGEF).

Capítulo VI

Indicadores y Metas Fiscales del
Gobierno central



VI. Indicadores y metas fiscales del Gobierno Central

Indicadores y metas fiscales del Gobierno Central

En este capítulo se presenta una síntesis de los indicadores analíticos fiscales de mayor importancia, los cuales, miden de forma resumida el desempeño del Gobierno Central en sus dos funciones principales: la producción y provisión de bienes y servicios a la sociedad, como parte de la política económica, y la distribución de estos en el contexto de la política social.

6.1. Metodología

Los valores que se exponen incluyen las operaciones económico-financieras presupuestarias, conforme a lineamientos establecidos en el Manual de Estadísticas de Finanzas Públicas (MEFP) del Fondo Monetario Internacional, en su revisión del 2014. Esto se debe al requerimiento de datos estadísticos para facilitar una descripción apropiada del comportamiento económico agregado, a fin de tener un detalle de los hechos y transacciones que impactan la producción del país, representada en el Producto Interno Bruto (PIB).

En correspondencia con lo anterior, se destaca que la elaboración de estos indicadores para 2024, permite evaluar la contribución del Gobierno Central a la demanda agregada, la inversión y el ahorro, así como las repercusiones de las medidas adoptadas para la obtención y uso de los recursos, el endeudamiento público y otros aspectos claves suscitados durante el ejercicio.

La captación y ejecución de los ingresos, gastos y financiamiento se compara con la planificación original y vigente del período, con el propósito de analizar la gestión pública en el cumplimiento de las metas y objetivos presupuestarios establecidos, dentro del marco de la Estrategia Nacional de Desarrollo (END- 2030), el Presupuesto Nacional Plurianual del Sector Público 2021-

2024 y el Presupuesto General del Estado para el año en cuestión.

6.2. Análisis descriptivo

En el Cuadro 1, se presenta un resumen analítico y numérico del desempeño de la política fiscal y social del Gobierno, desde la etapa de formulación hasta la ejecución realizada al primer semestre del año. Debido a la reformulación, para el 2024 se observa un incremento del gasto vigente, al pasar de un presupuesto inicial de RD\$1,532,354,614,554, un 20.4% del PIB, a un presupuesto vigente de RD\$1,535,907,600,166, equivalente a un 20.6% del PIB. Las aplicaciones financieras se han mantenido con RD\$113,668,099,604 (1.5% del PIB) tanto en el presupuesto inicial como en el vigente, y a mitad de año se ha devengado un monto de RD\$55,528,236,784 (0.7% del PIB). Al considerar la combinación de ambos efectos, el total de erogaciones previstas, correspondiente a la sumatoria de los gastos y las aplicaciones financieras, previstas en el presupuesto inicial, mediante la Ley No. 80-23 del presupuesto General del Estado, se ha ejecutado por este concepto RD\$671,465,428,639, representando un 9.0% del PIB¹.

¹ Para el caso del presupuesto inicial se utilizó el PIB correspondiente al marco macroeconómico actualizado al 06/06/2024, mientras que para el presupuesto ejecutado se consideró el marco macroeconómico actualizado al 03/06/2024.

Cuadro 1 - Capítulo VI
Indicadores y metas fiscales: Política económica y social
 Período enero-junio, 2023-2024
 (Valores en RD\$)

| Cuentas | Gasto Económico y Aplicaciones Financieras | | | | | |
|---|--|--------------|--------------------------|--------------|-------------------------|--------------|
| | Presupuesto Original | % PIB | Presupuesto Vigente | % PIB | Devengado | % PIB |
| Erogaciones Totales | 1,532,354,614,554 | 20.4% | 1,535,907,600,166 | 20.6% | 726,993,665,423 | 9.8% |
| Gastos | 1,418,686,514,950 | 18.9% | 1,422,239,500,562 | 19.1% | 671,465,428,639 | 9.0% |
| Remuneración Empleados | 336,016,904,289 | 4.5% | 329,959,032,966 | 4.4% | 153,321,415,885 | 2.1% |
| Bienes y Servicios | 146,733,697,959 | 2.0% | 150,651,133,657 | 2.0% | 62,323,180,457 | 0.8% |
| Impuestos y Asignación de 1% y 5% para gasto corriente | 4,045,207,501 | 0.1% | 2,008,662,908 | 0.0% | 172,410,856 | 0.0% |
| Intereses Deuda Pública | 263,816,794,305 | 3.5% | 263,784,712,645 | 3.5% | 146,892,928,641 | 2.0% |
| Prestaciones Sociales | 73,535,970,561 | 1.0% | 72,207,388,833 | 1.0% | 35,151,196,714 | 0.5% |
| Subvenciones a las empresas | 14,201,850,000 | 0.2% | 14,201,850,000 | 0.2% | 12,329,021,250 | 0.2% |
| Transferencias Corrientes | 379,413,090,403 | 5.1% | 382,126,411,745 | 5.1% | 186,838,671,723 | 2.5% |
| Otros gastos corrientes | 2,359,300 | 0.0% | 158,152,604 | 0.0% | 51,069,492 | 0.0% |
| Inversión Fija* | 135,061,639,515 | 1.8% | 141,724,340,437 | 1.9% | 42,320,448,608 | 0.6% |
| Transferencias de Capital | 64,412,716,842 | 0.9% | 65,239,378,477 | 0.9% | 32,065,085,014 | 0.4% |
| Gasto de Capital, reserva presupuestaria | 1,446,284,275 | 0.0% | 178,436,291 | 0.0% | - | 0.0% |
| Aplicaciones Financieras | 113,668,099,604 | 1.5% | 113,668,099,604 | 1.5% | 55,528,236,784 | 0.7% |
| Activos financieros | 4,281,932,616 | 0.1% | 4,281,932,616 | 0.1% | 225,517,410 | 0.0% |
| Amortización Deuda Pública Interna | 20,713,441,784 | 0.3% | 20,713,441,783 | 0.3% | 19,860,784,676 | 0.3% |
| Amortización Deuda Pública Externa | 67,391,101,041 | 0.9% | 67,391,101,042 | 0.9% | 31,945,847,027 | 0.4% |
| Disminución de Cuentas por pagar de corto plazo | 21,281,624,163 | 0.3% | 21,281,624,163 | 0.3% | 3,496,087,671 | 0.0% |
| Otras Aplicaciones Financieras | - | 0.0% | 0 | 0.0% | 0 | 0.0% |
| POLÍTICA SOCIAL | | | | | | |
| GASTO SOCIAL Y SUBSIDIOS | | | | | | |
| Gasto Social | 626,232,997,285 | 8.3% | 629,557,286,693 | 8.5% | 281,010,688,312 | 3.8% |
| Educación | 299,968,351,366 | 4.0% | 301,116,334,048 | 4.0% | 130,653,567,810 | 1.8% |
| Actividades deportivas, recreativas, culturas y religiosas | 9,752,583,104 | 0.1% | 11,349,166,083 | 0.2% | 5,017,457,877 | 0.1% |
| Salud | 133,160,839,893 | 1.8% | 132,703,243,652 | 1.8% | 60,254,536,861 | 0.8% |
| Protección Social | 155,715,919,621 | 2.1% | 156,418,097,152 | 2.1% | 70,743,355,358 | 0.9% |
| Vivienda y Servicios Comunitarios | 26,591,527,885 | 0.4% | 26,856,606,591 | 0.4% | 14,015,002,322 | 0.2% |
| Equidad de género | 1,043,775,416 | 0.0% | 1,113,839,167 | 0.0% | 326,768,085 | 0.0% |
| Avanza | 684,627,549 | 0.0% | 684,627,549 | 0.0% | 222,666,800 | 0.0% |
| Alimentate | 30,658,570,800 | 0.4% | 30,058,171,883 | 0.4% | 14,777,584,377 | 0.2% |
| Aprende | 155,372,451 | 0.0% | 155,372,451 | 0.0% | 52,126,200 | 0.0% |
| Ayuda a Envejecientes | 399,996,000 | 0.0% | 395,841,600 | 0.0% | 195,823,600 | 0.0% |
| Subsidio GLP (hogares y transporte) | 8,296,848,636 | 0.1% | 8,172,664,054 | 0.1% | 3,982,893,040 | 0.1% |
| Incentivo a la Educación Superior | 153,780,000 | 0.0% | 142,584,500 | 0.0% | 61,319,500 | 0.0% |
| Incentivo a la Marina de Guerra | 46,800,000 | 0.0% | 0 | 0.0% | 0 | 0.0% |
| Programa de Incentivo a la Policía Preventiva | 0 | 0.0% | 0 | 0.0% | 0 | 0.0% |
| Subsidio Bono Luz | 4,535,794,156 | 0.1% | 4,506,499,996 | 0.1% | 2,225,638,621 | 0.0% |
| Superate Mujer | 84,000,000 | 0.0% | 83,604,750 | 0.0% | 41,416,400 | 0.0% |
| Energía no Cortable | 0 | 0.0% | 0 | 0.0% | 0 | 0.0% |
| Subsidios a la Corp. Dom. Empresas Eléctricas Estatales (CDEEE) | 86,392,972,000 | 1.2% | 86,392,972,000 | 1.2% | 43,552,643,160 | 0.6% |
| Subsidio al combustible, transportistas y comida | 0 | 0.0% | 0 | 0.0% | 0 | 0.0% |
| Subsidio a los fertilizantes | 0 | 0.0% | 0 | 0.0% | 0 | 0.0% |
| Bono discapacidad | 216,000,000 | 0.0% | 480,600,000 | 0.0% | 146,154,000 | 0.0% |
| RESULTADOS FISCALES | | | | | | |
| Ingresos | 1,187,374,402,436 | 15.8% | 1,188,248,075,881 | 16.0% | 592,112,298,023 | 8.0% |
| Ingresos Corrientes | 1,174,544,279,475 | 15.7% | 1,175,404,845,751 | 15.8% | 589,222,883,405 | 7.9% |
| Ingresos Tributarios (Presión Tributaria) | 1,053,691,981,963 | 14.0% | 1,053,693,546,123 | 14.1% | 539,427,783,798 | 7.2% |
| Resultado Económico (Ingresos corrientes - Gastos corrientes) | (43,221,594,843) | -0.6% | (39,692,499,607) | -0.5% | (7,857,011,613) | -0.1% |
| Resultado Primario (Ingresos - (Gastos - Intereses)) | 32,504,681,791 | 0.4% | 29,793,287,964 | 0.4% | 67,539,798,024 | 0.9% |
| Resultado Fiscal (Ingresos - Gastos) | (231,312,112,514) | -3.1% | (233,991,424,681) | -3.1% | (79,353,130,617) | -1.1% |
| Financiamiento Neto | 231,312,112,514 | 3.1% | 233,991,424,681 | 3.1% | 79,353,130,617 | 1.1% |

Notas: Para el caso del presupuesto inicial se utilizó el PIB correspondiente al marco macroeconómico actualizado al 06/06/2023 (RD\$7,501,047,176,314).

*Para el caso del presupuesto ejecutado se utilizó el PIB correspondiente al marco macroeconómico actualizado al 03/06/2024 (RD\$7,447,461,031,915).

* El presupuesto vigente corresponde al presupuesto aprobado, referente a la Ley núm. 80-23 de Presupuesto General del Estado para el periodo fiscal 2024, incluyendo las modificaciones permitidas conforme a lo dispuesto en el Art. 48 de la Ley Orgánica de Presupuesto para el Sector Público (Ley núm. 423-06).

*La inversión fija comprende las partidas de construcciones en proceso, formación bruta de capital fijo, objetos de valor y activos no producidos

*Las estadísticas de ingresos se realizan en base al percibido y las de gastos en base al momento de lo devengado, como lo establece la Ley No. 423-06 Orgánica de Presupuesto.

Fuente: Sistema de Información de la Gestión Financiera (SIGEF)

El total de egresos del Gobierno Central, previamente indicado (RD\$726,993,665,423, equivalentes a 9.8% del PIB reestimado, es superior en RD\$85,381,252,589 (13.3%) al registrado en el año 2023. Del monto total, RD\$671,465,428,639 (92.4%) corresponden a gastos, distribuidos en un 88.9% en corrientes por RD\$597,079,895,018 y el 11.1% en capital por RD\$74,385,533,621. Por su parte, el 7.6% del total de los egresos fueron destinados a las aplicaciones financieras, ascendentes a RD\$55,528,236,784. De estos, se destacan las partidas siguientes:

- **Gastos de consumo**, es la partida con una mayor ejecución presupuestaria (RD\$215,817,007,198), concentrando un 29.7% de los gastos devengados, equivalente a un 2.9% del PIB reestimado. De estos, el 71.0% (RD\$153,321,415,885) fueron destinados a las remuneraciones, mientras que el restante a bienes y servicios (RD\$62,323,180,457) e impuestos sobre los productos, la producción y las importaciones de las empresas (RD\$172,410,856). Con respecto a su meta vigente prevista (RD\$482,618,829,531), se ha alcanzado una ejecución del 44.7% de los recursos asignados.
- **Transferencias corrientes otorgadas**, presentó una ejecución ascendente a RD\$186,838,671,723, un 48.9% de su meta vigente prevista (RD\$382,126,411,745). Con respecto al total ejecutado concentran el 25.7% de los gastos, equivalente a un 2.5% del PIB reestimado. Dentro de las instituciones que reciben transferencias corrientes, se destacan la Dirección Central del Servicio Nacional de Salud con RD\$33,428,978,731, la Empresa Eléctrica del Este (EDEESTE) con RD\$17,586,062,829 y el Banco Central de la República Dominicana con RD\$15,000,000,000.
- **Intereses de la deuda**: El monto ejecutado por concepto de intereses de la deuda ascendió a RD\$146,892,928,641, representando un cumplimiento de 55.7% frente a su meta vigente (RD\$263,784,712,645) y un 20.2% del gasto total (2.0% del PIB) y. De estos, un 65.8% (RD\$96,635,201,221) corresponden a intereses externos, el 33.9% (RD\$49,757,311,805) a intereses internos, de los cuales RD\$42,957,444,069 corresponden a intereses de la deuda pública interna de largo plazo y RD\$6,799,867,736 a los intereses de la deuda pública interna de largo plazo para la

recapitalización del Banco Central; y el 0.3% (RD\$500,415,614) restante en comisiones y otros gastos bancarios de la deuda pública.

Inversión fija: Por este concepto se ejecutaron RD 42,320,448,608, lo que representa el 5.8% del gasto total o 0.6% del PIB, destacándose los recursos destinados a construcciones en proceso (RD\$22,105,112,692) y a la formación bruta de capital fijo (activos fijos) (RD\$19,075,899,549). El resto fue destinado a activos no producidos (RD\$1,125,244,963) y objetos de valor (RD\$14,191,404). Con relación al presupuesto vigente se evidencia una ejecución del 29.9%.

Transferencias de capital: En este período se destinaron RD\$32,065,085,014, equivalente al 0.4% del PIB, para las transferencias de capital, casi en su totalidad destinadas a empresas e instituciones públicas no financieras (RD\$19,991,317,041) y al Gobierno General Nacional (RD\$10,919,222,624). El restante se distribuye en transferencias al sector privado, específicamente a las asociaciones sin fines de lucro (ASFL), por un valor de RD\$844,114,650, a transferencias de capital a las instituciones públicas financieras por RD\$250,000,000 y a Otras transferencias de capital por RD\$60,430,698. Dentro del ámbito de las empresas públicas no financieras se destacan las transferencias que fueron realizadas al Instituto Nacional de Aguas Potables y Alcantarillados (RD\$3,344,857,768), al Instituto Nacional de Recurso Hidráulicos (INDRHI) (RD\$2,931,846,933), a la Corporación del Acueducto y Alcantarillado de Santo Domingo (RD\$2,076,396,000) y a la Dirección Central del Servicio Nacional de Salud (RD\$1,142,014,116).

6.2.A. Indicadores sociales

El **Gasto Social** ascendió a RD\$281,010,688,312, lo que representa el 38.7% del gasto total y una ejecución del 44.6% con respecto al presupuesto vigente. Dentro de esta finalidad del gasto, el **sector de educación** fue la función con mayor cantidad de recursos ejecutados (46.5% del gasto en servicios sociales), ascendente a RD\$130,653,567,810 (1.8% del PIB), destacándose las asignaciones en educación primaria (RD\$49,026,954,134), planificación, gestión y supervisión de la educación

(RD\$41,601,719,208), educación secundaria (RD\$14,227,363,818) y educación superior (RD\$11,187,881,843).

En este sentido, el 95.3% (RD\$46,724,960,862) de los recursos ejecutados en educación primaria se destinaron para los servicios de educación primaria para niños y niñas de 6-11 años, mientras que el 100% devengado (RD\$14,227,363,818) en educación secundaria fue para brindar los servicios de educación secundaria para niños/as y adolescentes de 12 a 17 años e instalaciones escolares seguras, inclusivas y sostenibles. Por su parte, dentro del componente de planificación, gestión y supervisión de la educación se devengaron RD\$17,403,070,861 para el servicio de bienestar estudiantil, mediante el cual se promueve fundamentalmente los servicios de transporte, nutrición escolar y servicios de salud, apoyo estudiantil en uniformes y útiles; así como la ejecución de RD\$9,056,653,908 en actividades centrales y RD\$7,151,740,166 para los servicios técnicos pedagógicos.

Dentro de la educación superior se dedicaron RD\$1,232,037,485 al fomento y desarrollo de la educación superior, RD\$1,085,755,592 a la formación y desarrollo de la carrera docente y RD\$6,446,666,602 al programa de transferencias que ha sido destinado en su totalidad para la Universidad Autónoma de Santo Domingo (UASD). Otros componentes de vital importancia ejecutados dentro de la función de educación y que forman parte de la apuesta estratégica de la actual gestión gubernamental son la educación inicial (RD\$5,666,023,284), la educación técnica (RD\$5,206,655,327), la educación de adultos (RD\$1,928,147,377), la educación vocacional (RD\$579,191,899), entre otros.

Adicionalmente, cabe destacar que, durante el año 2024, el Gobierno continuó llevando a cabo programas sociales vitales para salvaguardar el bienestar de la población, y dentro de los servicios sociales se destaca la ejecución de un 9.7% del total del gasto (RD\$70,743,355,358) en la función de **protección social** (25.2% del gasto en servicios sociales), en su gran mayoría para pensiones (RD\$35,165,110,041) y asistencia social (RD\$31,621,511,756). Se destacan los programas de administración de contribuciones especiales

(RD\$26,323,874,751) y protección social (RD\$24,886,623,533), con acciones que buscan apoyar a la población más vulnerable dentro del entorno dominicano.

La función de **salud** tuvo una ejecución de RD\$60,254,536,861 (21.4% del gasto en servicios sociales), equivalente a un 8.3% del gasto total (0.8% del PIB), el cual ha sido devengado en un 45.4%, con respecto a su presupuesto vigente (RD\$132,703,243,652). Se destacan los programas de administración de transferencias, pasivos y activos financieros (RD\$44,322,843,542), mediante el cual se otorgan recursos a las instituciones a cargo de la planificación, gestión y supervisión del sistema de salud, como la Dirección Central del Servicio Nacional de Salud (RD\$34,570,992,847) y a la Tesorería de la Seguridad Social (RD\$9,697,611,000); así como la gestión y provisión de salud colectiva (RD\$3,368,273,853) y la construcción, reconstrucción y mejoramiento de edificaciones (RD\$3,317,885,225).

Por su parte, otros programas relevantes para la función de salud fueron las actividades centrales (RD\$2,902,643,395), que resultan en labores administrativas, la provisión de medicamentos, insumos sanitarios y reactivos de laboratorios (RD\$2,715,855,062) y la prevención, diagnóstico y tratamiento VIH/SIDA (RD\$849,344,096).

Como parte de la ejecución integral de políticas públicas que provoquen el cierre del conjunto de las carencias estructurales del sector habitacional, durante el año 2024 a través del Plan Nacional de Vivienda “Familia Feliz” (PNVFF) se continuó la ejecución de proyectos de edificación y mejoramiento de viviendas. Al mismo tiempo se logra la discontinuación de las acciones que vulneran el derecho a la vivienda digna con los servicios básicos esenciales a la población dominicana, se destinaron RD\$14,015,002,322 para **vivienda y servicios comunitarios**, destacándose que el 81.5% (RD\$11,420,879,129) fue destinado al abastecimiento del agua potable a través de las transferencias al Instituto de Aguas Potables y Alcantarillados (RD\$5,494,532,491) y a las diferentes corporaciones de acueducto y alcantarillado distribuidas a lo largo del territorio nacional (RD\$5,926,346,639).

Se evidencia una ejecución de RD\$5,017,457,877 en **actividades deportivas, recreativas, culturales y religiosas**, destinados en su para los servicios culturales (RD\$1,960,777,540), planificación, gestión y supervisión de las actividades deportivas, recreativas, culturales y religiosas (RD\$941,410,296) y servicios recreativos y deportivos (RD\$862,310,180), entre otros.

Por último, se resalta el nuevo clasificador de **equidad de género**, que presento una ejecución de RD\$326,768,085, el cual se divide en acciones de prevención, atención, y protección de violencia de género (RD\$191,611,150), acciones focalizadas en mujeres (RD\$59,934,734), acciones para una cultura de igualdad de género (RD\$52,813,571) y corresponsabilidad social y pública en el cuidado de la familia y la reproducción de la fuerza de trabajo (RD\$22,408,630).

Dentro de los **servicios económicos** es importante destacar el **subsidio** que le otorga el Estado a la **Corporación Dominicana de Empresas Eléctricas Estatales (CDEEE)**, que para el 2024 fue presupuestado inicialmente con un monto de RD\$86,392,972,000, el cual permaneció igual para el presupuesto vigente y ejecutándose al primer semestre un monto de RD\$43,552,643,160, equivalente a 0.6% del PIB.

6.2.B Resultados fiscales

La formulación inicial del Presupuesto 2024, estimó una presión tributaria de un 14.0% del PIB, lo que implicaría recaudar impuestos por RD\$1,053,691,981,963, de conformidad con las normativas y leyes tributarias vigentes. A la mitad del período presupuestario, se alcanzó un monto de RD\$539,427,783,798, equivalente al 7.2% del PIB restimado y con relación a la nueva meta programada se alcanzó un nivel de cumplimiento del 51.2%, siendo los impuestos más relevantes:

- El 52.2% (RD\$281,819,928,276) de los tributos recaudados fueron por concepto de **impuestos sobre los bienes y servicios**, dentro de los cuales se destaca el Impuesto sobre la Transferencia de Bienes Industrializados y Servicios (ITBIS) (RD\$184,640,763,324), el impuesto específico sobre los hidrocarburos, Ley No. 112-00 (RD\$26,512,940,952), el Impuesto selectivo ad valorem sobre hidrocarburos, Ley

No. 557-05 (RD\$16,090,311,738) y el impuesto selectivo a la cervezas (RD\$11,090,505,595).

Le sigue los **impuestos sobre el ingreso, las utilidades y las ganancias de capital** (RD\$196,839,042,623), mayormente explicado por el impuesto sobre las rentas de las empresas (RD\$95,728,096,072) y el impuesto sobre la renta proveniente de salarios (RD\$48,890,180,580).

Los impuestos arancelarios (RD\$26,667,433,524) y el impuesto a la salida de pasajeros al exterior por aeropuertos y puertos (RD\$ 5,711,635,924) representaron el 99.7% de los **impuestos sobre el comercio y las transacciones internacionales** (RD\$32,479,290,754).

Los **impuestos sobre la propiedad** recaudaron un total de RD\$27,481,304,310. Entre sus principales componentes se destaca el impuesto sobre cheques (RD\$8,592,195,129), impuesto sobre las operaciones inmobiliarias (RD\$6,722,662,791) y el impuesto sobre los activos (RD\$5,424,734,580).

El **resto de los tributos** fueron por concepto de impuestos ecológicos (RD\$806,526,086) e impuestos diversos (RD\$1,691,749).

Estos impuestos, más los otros ingresos de naturaleza corriente como las ventas de bienes y servicios (RD\$20,157,142,059) transferencias y donaciones corrientes recibidas (RD\$18,636,098,820), otros ingresos corrientes (RD\$6,131,977,166), contribuciones a la seguridad social (RD\$3,946,927,249) multas y sanciones pecuniarias (RD\$678,154,162), las rentas de propiedad (RD\$244,800,151), generaron un total de RD\$589,222,883,405 de ingresos corrientes, que considerando el nivel de gasto corriente (RD\$597,079,895,018), arroja un resultado económico negativo de alrededor del 0.1% del PIB, igual a RD\$7,857,011,613.


Igualmente, el comportamiento de las recaudaciones influyó a la obtención de un balance primario superavitario por RD\$67,539,798,024, situando el resultado fiscal en un déficit de RD\$79,353,130,617, equivalente al 1.1% del PIB, esto para el primer semestre del año 2024. En este sentido, el referido déficit es producto de ingresos por

RD\$592,112,298,023, incluyendo donaciones externas, y gastos de RD\$671,465,428,639.

Considerando la estimación de un resultado fiscal deficitario, se proyectó un financiamiento inicial de RD\$231,312,112,514, el cual, debido a las demandas crecientes de recursos originadas durante el avance del año, se incrementó a RD\$233,991,424,681. En consecuencia, el Gobierno Central amparado en su política de endeudamiento de corto y largo plazo obtuvo un financiamiento neto de RD\$79,353,130,617, para el período enero-junio 2024. Dicho financiamiento fue adquirido mayormente a través de títulos valores de la deuda pública de largo plazo por un valor de RD\$100,562,747,951, siendo estos de naturaleza interna, además de la obtención de préstamos de la deuda pública de largo plazo por RD\$28,718,312,248, en su totalidad externos.

Capítulo VII

Estado de Situación y Movimiento
del Tesoro Nacional



VII. Estado de Situación y Movimiento del Tesoro Nacional

Este informe se presenta en cumplimiento a lo establecido en la Ley 126-01, que crea la Dirección General de Contabilidad Gubernamental (Digecog), en correspondencia a los artículos 10 y 13, incisos 2 y 3, mediante los cuales se establece que la Tesorería Nacional deberá entregar a la Dirección General de Contabilidad Gubernamental “*los estados de movimiento y situación de la Tesorería Nacional*”, para ser incluidos en el Estado de Recaudación e Inversión de las Rentas (ERIR), en la forma y oportunidad requerida.

El propósito es mostrar las principales operaciones financieras realizadas por el Tesoro Nacional de la República Dominicana al corte 30 de junio 2024, reflejando el flujo de entrada de los fondos captados, las inversiones de corto plazo para la gestión de la liquidez, los saldos administrados a través de la Cuenta Única del Tesoro (CUT) y de las cuentas bancarias gestionadas en el Sistema de Tesorería, por tipo y moneda, y los recursos transferidos bajo el mecanismo de anticipos financieros a las instituciones de la Administración Central del Poder Ejecutivo y Organismos Descentralizados y Autónomos. En adición, se exponen los avances y desafíos de la Tesorería Nacional en su rol de Órgano Rector del Sistema de Tesorería, entre otros.

7.1. Marco legal y estratégico de la Tesorería Nacional

7.1.1. Base legal

El marco jurídico y normativo sobre el cual la Tesorería Nacional sustenta su función de Órgano Rector del Sistema de Tesorería en el ámbito de competencia del Sector Público no Financiero se describe en:

- Ley 567-05, del 30 de diciembre de 2005, sobre el Sistema de Tesorería.
- Decreto núm. 441-06, del Reglamento de aplicación de la Ley 567-05.
- Decreto núm. 579-11, sobre la implementación de la Cuenta Única del Tesoro (CUT).

7.1.2. Ejes estratégicos

Los ejes definidos en el Plan Estratégico 2022-2025, se refieren principalmente al uso de las mejores prácticas internacionales para lograr una mayor eficiencia en la gestión del Tesoro.

- Programación de caja efectiva.
- Gestión de caja activa.
- Innovación tecnológica.
- Fortalecimiento institucional del Tesoro.

7.2. Avances y desafíos de la Cuenta Única del Tesoro y beneficios de su implementación

7.2.1. Avances en la implementación de la Cuenta Única del Tesoro

La Cuenta Única del Tesoro (CUT) está concebida como una herramienta de percepción, registro y centralización de los recursos que percibe el Gobierno de la República Dominicana, con independencia de la fuente que los genere. La disponibilidad de caja del Tesoro resultante permite el financiamiento temporal de los compromisos públicos. De igual manera, permite realizar inversiones financieras que generen un rendimiento en beneficio del Estado dominicano.

De igual forma se destaca que, los ejes estratégicos de la Tesorería están alineados directamente con el objetivo de implementación y fortalecimiento de la CUT. Entre los avances logrados al corte del 30 junio de 2024, se citan a continuación:

| Eje | Detalle Avance |
|---|---|
| Programación de Caja Efectiva | <p>Proyecto de rediseño de programación de caja: esta iniciativa permitirá realizar la programación con base en la caja. Además, servirá para mejorar la articulación entre los sistemas del circuito presupuestario y asegurar la transparencia y rendición de cuentas del gasto público. El proyecto se encuentra en la etapa de coordinación con la DIGES para la evaluación de las variables a utilizar en el desarrollo de la herramienta tecnológica de programación base caja.</p> <p>Durante este primer semestre 2024, se logró avanzar significativamente en el desarrollo de una herramienta de Business Intelligence (BI), en una primera etapa de identificación de datos. Está previsto iniciar la creación de los dashboards indicativos que servirán de instrumento, importante para la programación de caja y para el año 2025 completar los elementos que permitan realizar proyecciones de caja tomando en cuenta indicadores claves.</p> <p>La Tesorería Nacional emitió el calendario de pagos para la cancelación de deudas y compromisos, el cual define los principios y criterios para ordenar los pagos de una manera eficiente y oportuna.</p> |
| Gestión de Caja Activa | <p>Se elaboró el Modelo Funcional de la Gestión de Activos y Pasivos Financieros de corto plazo, como base para el desarrollo de la herramienta informática en el Sistema Información de la Gestión Financiera (SIGEF), así como una propuesta de política de Gestión de Caja Activa del Tesoro.</p> <p>La fase de desarrollo de la herramienta tecnológica de Gestión Integral de Activos y Pasivos de corto plazo, está previsto incluirlo en el cronograma de trabajo de la Dirección de Gestión del SIAFE (DIGES), en el año 2025.</p> |
| Innovación Tecnológica | <p>Se desarrolló el proyecto de pagos electrónicos en moneda extranjera, dividido en (2) fases:</p> <ul style="list-style-type: none"> • Nóminas en modalidad crédito a cuenta: finalizada e implementada durante el año 2023. • Nóminas en modalidad de transferencia: el diseño e implementación de esta fase está previsto incluirlo en el cronograma de trabajo de la Dirección de Gestión del SIAFE (DIGES), en el año 2025. |
| Fortalecimiento Institucional del Tesoro | <p>Se elaboró la propuesta de reforma al Marco Normativo que regula la Tesorería Nacional (Ley No. 567-05).</p> <p>La Tesorería Nacional ha iniciado el proceso de implementación de las Normas ISO 9001 del Sistema de Gestión de Calidad, la ISO 37001 Sistema de Gestión Antisoborno, la ISO-37301 Sistemas de Gestión de Cumplimiento y, por último, la ISO 50001 Sistema de Gestión de la Energía.</p> |

7.2.1.1. Incorporación de instituciones a la CUT

En cumplimiento y beneficio del fortalecimiento del concepto de la Cuenta Única del Tesoro (CUT), todo ingreso o valores percibidos por las instituciones del sector público no financiero deben gestionarse a través del

Sistema de Tesorería. En este sentido, durante el período enero-junio 2024, se incorporaron 5 nuevas tesorerías institucionales, correspondientes a entidades del Gobierno Central e Instituciones Descentralizadas y Autónomas.

| Instituciones Incorporadas a la CUT | |
|-------------------------------------|---|
| 1. | Dirección Nacional de Control de Drogas (DNCD) |
| 2. | Consejo Nacional para la Reglamentación y Fomento de la Industria Lechera (CONALECHE) |
| 3. | Hospital General y de Especialidades Dr. Mario Tolentino Dipp |
| 4. | Instituto Nacional de Bienestar Magisterial (INABIMA) |
| 5. | Instituto Nacional de Coordinación de Trasplante (INCORT) |

A su vez, están en proceso para su incorporación a la Cuenta Única del Tesoro, las siguientes instituciones:

| No. | Nombre de la Institución |
|-----|--|
| 1. | Unidad de Pignoraciones, Ministerio de Agricultura |
| 2. | Guardia Presidencial |
| 3. | Cuerpo de Seguridad Presidencial (CUSEP) |
| 4. | Centro de Atención Integral en Salud (CAIFFAA) |

7.2.1.2. Incorporación de proyectos a la CUT

Fueron realizadas nuevas incorporaciones de proyectos con financiamiento externo, las cuales se listan a continuación:

Cuadro 1
Proyectos de Financiamientos Externos Incorporados a la CUT

| | Nombre del Proyecto | Institución |
|-----|--|--|
| 1. | Proyecto de Inclusión Productiva y Resiliencia de los Jóvenes Rurales Pobres (PRORURAL JOVEN) | Ministerio de Economía, Planificación y Desarrollo (MEPyD) |
| 2. | Fortalecimiento Interinstitucional para la Modernización del Sector Agua Potable y Saneamiento de la República Dominicana. | Ministerio de Economía, Planificación y Desarrollo (MEPyD) |
| 3. | Apoyo al Sistema Flexible de Empleo RD-Trabaja | Ministerio De Trabajo |
| 4. | Proyecto Integrado de Protección Social Inclusión y Resiliencia (INSPIRE) | Supérate |
| 5. | Fondo del Programa de Reducción de Emisiones de Carbono | Medio Ambiente y Recursos Naturales |
| 6. | Programa de Gestión Integral y Sostenible de Residuos Sólidos en el Gran Santo Domingo | Medio Ambiente y Recursos Naturales |
| 7. | Programa de Modernización para el sector agua potable y Saneamiento | Instituto Nacional de Recursos Hidráulicos (INDRHI) |
| 8. | Ayuda de Emergencias y por Desastres Naturales-Explosión e Incendios Ocurridos en la Ciudad de San Cristóbal | Ministerio de Obras Públicas y Comunicaciones (MOPC) |
| 9. | Convenio Marco de Cooperación Interinstitucional Entre The Field Museum y el Jardín Botánico Nacional "Dr. Rafael M. Moscoso" <i>Documenting Diversity Amidst a Mass Extinction; Generating a Conservation Framework for the flora of Hispaniola</i> | Jardín Botánico Nacional (JBN) |
| 10. | Seminario Internacional y Formación de la Escuela Nacional de Migración del Instituto Nacional de Migración | Instituto de Migración |

| | Nombre del Proyecto | Institución |
|-----|--|--|
| 11. | Cambiando Normas de Genero para la Prevención de la Violencia y las Uniones Tempranas | Programa Supérate |
| 12. | Cooperación Franco-Dominicana en el Ámbito Audiovisual | DGCINE |
| 13. | Apoyo para la Atención de los Daños Ocasionados por Lluvias Asociadas al Disturbio Tropical #22 en la República Dominicana | Ministerio de Obras Públicas y Comunicaciones MOPC |
| 14. | Ministerio de Salud Pública y Asistencia Social (SNS) UEPEX | Apoyo para Emergencias del Huracán Fiona en República Dominicana |
| 15. | Tesorería Ministerio de Economía, Planificación y Desarrollo (ENCCC)/Evento Nacional Conectividad Comercial Caribe | Ministerio de Economía Planificación y Desarrollo |
| 16. | Educación para Todos | Oficina de Cooperación Internacional (OCI) |
| 17. | Convenio para Adquisición de Autobús para la Dirección de Bellas Artes | Ministerio de Cultura |
| 18. | Proyecto Instalación de Camiones Compactadores de Basura para el Ayuntamiento Santo Domingo Norte | Ayuntamiento Santo Domingo Norte |
| 19. | Fortalecimiento de las Capacidades para la Autonomía Eco. de las Mujeres en la Zona Fronteriza | Ministerio de la Mujer |

7.2.1.3. Normalización Ejecución Recursos Captación Directa

Se completó la migración de 18 instituciones en Fase I, que gestionaban los recursos de captación directa mediante cuentas bancarias y pasaron a ejecutar los mismos mediante el Sistema de Información de la Gestión Financiera (SIGEF), con la incorporación al Presupuesto

General del Estado. Para esta transición fueron creadas nuevas tesorerías institucionales y nuevas subcuentas para que operen en el Sistema de Tesorería.

| No. | Instituciones en Fase I Migradas |
|-----|--|
| 1. | Dirección General de Medicamentos, Alimentos y Productos Sanitarios (DIGEMAPS) |
| 2. | Hospital General de la Policía Nacional |
| 3. | Hospital Central de las Fuerzas Armadas |
| 4. | Hospital Dr. Ramón de Lara |
| 5. | Ministerio de Defensa |
| 6. | Cuerpo Especializado de Seguridad Portuaria (CESEP) |
| 7. | Circulo Deportivo Fuerzas Armadas |
| 8. | Instituto Cartográfico Militar Fuerzas Armadas. |
| 9. | Superintendencia de Vigilancia y Seguridad Privada |
| 10. | Universidad Nacional para la Defensa (UNADE) |
| 11. | Armada de la República Dominicana |
| 12. | Dirección General de la Industria Militar |
| 13. | Dirección General de Dragas, Presas y Balizamiento |
| 14. | Dirección General de Bellas Artes |
| 15. | Instituto Técnico Superior Comunitario |
| 16. | Centro de Atención Integral para la Discapacidad (CAID) |
| 17. | Defensa Civil |
| 18. | Ministerio de Energía y Minas |

7.2.2. Desafíos de la Tesorería Nacional en su rol de órgano rector

Uno de los principales desafíos que tiene la gestión de la Tesorería Nacional, en el marco del cumplimiento del objetivo de centralización de los recursos que percibe el Gobierno de la República Dominicana, es facilitar a los ciudadanos clientes de los servicios ofrecidos por el Estado, el pago de estos en plataforma de pago oficial. Para tales fines, la meta propuesta es la incorporación al Sistema de Recaudación de Ingresos del Tesoro (Sirite), de todas las instituciones recaudadoras que se encuentran en la CUT.

Además, para lograr la consolidación de los recursos públicos, se está trabajando en la incorporación de Poderes y Organismos Especiales, tales como: *Congreso Nacional, Tribunal Constitucional, Suprema Corte de Justicia, Junta Central Electoral y Tribunal Electoral*. En este mismo contexto, está previsto culminar la incorporación de recursos de los Proyectos de Financiamiento Externo (UEPEX) y continuar el desmonte de cuentas bancarias del sector público que operan fuera de la CUT, así como, implementar mecanismos tendentes a reducir el uso de los Anticipos Financieros en el Gobierno Central, Instituciones Descentralizadas y Autónomas y de la Seguridad Social.

En el ámbito de la rectoría ejercida por la Tesorería Nacional, el enfoque está en el fortalecimiento de la Supervisión Técnica ofrecida a las Tesorerías Institucionales para garantizar una adecuada gestión financiera. En este contexto, el principal desafío es la creación e implementación de un sistema de medición y cumplimiento normativo para las Tesorerías Institucionales.

7.3. Recursos percibidos: Centralización y gestión de liquidez de caja

Esta función de la Tesorería se define en los artículos 8, 10 y 11 de la Ley 567-05 y como medio fundamental para centralizar los fondos públicos y permitir su manejo consolidado en la Cuenta Única del Tesoro.

7.3.1. Centralización de los recursos

La función de centralización de los recursos se concretiza con el registro de los ingresos percibidos por unidades recaudadoras, con independencia de su fuente de generación. Durante el período enero-junio 2024, el total de los recursos percibidos ascienden a RD\$729,401,424,640, donde corresponden a ingresos tributarios y no tributarios un total de RD\$592,273,453,999. El 59.25% del total de recursos fueron recaudados por la Dirección General de Impuestos Internos, el 15.86% por la Dirección General de Aduanas y el 6.09% por la Tesorería Nacional y e ingresos directos de las instituciones, ver detalle en cuadro 2.

Cuadro 2 – Capítulo VII
Tesorería Nacional
Recursos Captados: por Oficina Recaudadora, Fuente y Concepto
Gobierno Central
Periodo enero - junio 2024
(Valores en RD\$)

| Oficina Recaudadora | Monto Recaudado | % | Fuente de Financiamiento |
|--|------------------------|---------------|--------------------------|
| Dirección General de Impuestos Internos | 432,148,352,144 | 59.25 | 10 Fondo General |
| Dirección General de Aduanas | 115,676,369,927 | 15.86 | 10 Fondo General |
| Tesorería Nacional | 28,624,367,793 | 3.92 | 10 Fondo General |
| Ingresos Directos de las Instituciones en la CUT* | 15,824,364,136 | 2.17 | 20 Destino Específico |
| Total Ingresos Internos | 592,273,453,999 | 81.20 | |
| Tesorería Nacional | 3,827,074,526 | 0.52 | |
| Donaciones | 264,727,524 | 0.04 | 70 Donación Externa |
| Recuperación de Préstamos | 183,842,664 | 0.03 | 10 Fondo General |
| Fondos de Terceros | 3,378,504,338 | 0.46 | 90 Fondos de Terceros |
| Dirección General de Impuestos Internos | 2,363,030,015 | 0.32 | |
| Fondos de Terceros | 2,363,030,015 | 0.32 | 90 Fondos de Terceros |
| Crédito Público | 130,937,866,100 | 17.95 | |
| Financiamiento Externo | 28,718,312,248 | 3.94 | 60 Crédito Externo |
| Financiamiento Interno | 100,000,000,000 | 13.71 | 50 Crédito Interno |
| Primas por colocación de títulos valores internos | 1,866,685,000 | 0.26 | 60 Crédito Externo |
| Intereses Colocación de títulos internos Largo Plazo | 352,868,852 | 0.05 | 50 Crédito Interno |
| Total Financiamiento | 137,127,970,641 | 18.80 | |
| Total General | 729,401,424,640 | 100.00 | |

Fuente: Sistema de Información de la Gestión Financiera (SIGEF) - Tesorería Nacional

Nota: * Detalle de recaudaciones directas en el cuadro 2.1

Cuadro 2.1 – Capítulo VII
Tesorería Nacional
Ingresos de Captación Directa
Periodo enero - junio 2024
(Valores en RD\$)

| Auxiliar de Recaudación | Monto Recaudado | % | Fuente de Financiamiento |
|--|-----------------|------|--------------------------|
| Ministerio de Medio Ambiente Decreto 222-06 | 659,979,122 | 4.17 | Fuente Específica 2076 |
| Ministerio de Educación Superior Ley 139-01 | 53,648,793 | 0.34 | Fuente Específica 2077 |
| Ministerio de Interior y Policía Ley 80-99, Resolución 02-06 | 366,140,125 | 2.31 | Fuente Específica 2078 |
| Dirección General Comedores Económico Ley 856 | 725,210,163 | 4.58 | Fuente Específica 2079 |
| Dirección General de Migración Ley 285-04 | 1,452,687,845 | 9.18 | Fuente Específica 2080 |
| Policía Nacional Ley 96-04 | 41,634,194 | 0.26 | Fuente Específica 2081 |
| Ministerio de Industria y Comercio (MIC) Ley 290-66 | 1,285,135,812 | 8.12 | Fuente Específica 2082 |
| Dirección General de Minería Ley 146-71 | 1,756,430 | 0.01 | Fuente Específica 2083 |
| Ministerio de Hacienda. | 321,307,548 | 2.03 | Fuente Específica 2084 |
| Dirección General de Bienes Nacionales Ley 1832-1948 | 26,824,295 | 0.17 | Fuente Específica 2085 |
| Catastro Nacional Ley 317-68 | 9,617,083 | 0.06 | Fuente Específica 2086 |
| Dirección General de Pasaportes Ley 144-99 | 325,272,389 | 2.06 | Fuente Específica 2087 |
| Ministerio de Educación | 65,762,705 | 0.42 | Fuente Específica 2088 |
| Ministerio de Salud Pública (Dirección Financiera) | 152,945,976 | 0.97 | Fuente Específica 2089 |
| Ministerio de Turismo Ley 541-84 | 316,010,987 | 2.00 | Fuente Específica 2090 |

Cuadro 2.1 – Capítulo VII
Tesorería Nacional
Ingresos de Captación Directa
Periodo enero - junio 2024
(Valores en RD\$)

| Auxiliar de Recaudación | Monto Recaudado | % | Fuente de Financiamiento |
|--|-----------------------|---------------|--------------------------|
| Comisión Ejecutiva de Infraestructura de Zonas Turística | 1,899,184,000 | 12.00 | Fuente Específica 2091 |
| Programa Esenciales (Promese Cal) Decreto 308-97 | 157,540,883 | 1.00 | Fuente Específica 2092 |
| Fuerza Aérea Dominicana Ley 873-78 Decreto 655-08 | 1,073,261,987 | 6.78 | Fuente Específica 2093 |
| Dirección General de Ganadería | 3,622,241 | 0.02 | Fuente Específica 2095 |
| Ministerio de deportes Decreto 250-99 | 45,701,042 | 0.29 | Fuente Específica 2096 |
| Ministerio de Trabajo | 79,389,234 | 0.50 | Fuente Específica 2097 |
| Oficina Metropolitana de Servicios de Autobuses Decreto 448-97 | 4,018,815 | 0.03 | Fuente Específica 2098 |
| Procuraduría General de República | 1,037,906,493 | 6.56 | Fuente Específica 2099 |
| Centro de Capacitación en Política y Gestión Fiscal | 7,684,902 | 0.05 | Fuente Específica 2100 |
| Oficina para el Reordenamiento del Transporte Decreto 477-05 | 1,117,166,806 | 7.06 | Fuente Específica 2102 |
| Cuerpo Especializado en Seguridad Aeroportuaria (CESA) | 881,612,980 | 5.57 | Fuente Específica 2104 |
| Instituto Salome Ureña | 6,026,008 | 0.04 | Fuente Específica 2106 |
| Instituto Tecnológico de las Américas (ITLA) | 158,489,375 | 1.00 | Fuente Específica 2107 |
| Ministerio de Obras Públicas y Comunicaciones | 1,089,115,193 | 6.88 | Fuente Específica 2108 |
| Instituto Nacional de la Aguja (INAGUJA) | 14,185,320 | 0.09 | Fuente Específica 2111 |
| Dirección General de Escuelas Vocacionales | 1,695,480 | 0.01 | Fuente Específica 2114 |
| Fomento y desarrollo del Gas Natural en el Parque Vehicular | 23,414,793 | 0.15 | Fuente Específica 2117 |
| Ministerio de la Vivienda y Edificaciones (MIVED) Ley-160-21 | 503,460,655 | 3.18 | Fuente Específica 2119 |
| Centro de Atención Integral para la Discapacidad | 5,798,709 | 0.04 | Fuente Específica 2121 |
| DIGEMAPS del Ministerio de Salud Pública (Decreto 82-15) | 221,858,383 | 1.40 | Fuente Específica 2122 |
| Garantías Mobiliarias, MIC (Ley no.170-21) | 74,295,803 | 0.47 | Fuente Específica 2123 |
| Fondo de Estabilización Precios de los Combustibles (FECOPECO) | 590,163,715 | 3.73 | Fuente Específica 2124 |
| Oficina Nacional de derechos de Autor (Decreto 362-01) | 1,464,574 | 0.01 | Fuente Específica 2128 |
| Hospital General Docente de la Policía Nacional | 65,598,553 | 0.41 | Fuente Específica 2129 |
| El Instituto Técnico Superior Comunitario | 2,259,695 | 0.01 | Fuente Específica 2130 |
| Ejercito de la Rep. Dom. (LEY 262-43) | 13,773,513 | 0.09 | Fuente Específica 2131 |
| Hospital Central de las Fuerzas Armadas | 57,302,752 | 0.36 | Fuente Específica 2132 |
| Armada de la Rep. Dom. (Ley No.3003-51) | 25,744,925 | 0.16 | Fuente Específica 2133 |
| Hospital Militar Docente FARD, Dr. Ramón de Lara | 56,307,236 | 0.36 | Fuente Específica 2134 |
| Junta de Aviación Civil (Decreto No.655-08) | 328,833,553 | 2.08 | Fuente Específica 2137 |
| Consejo Nacional de Drogas (Leyes No.72-02 y 196-11) | 27,114,690 | 0.17 | Fuente Específica 2138 |
| Ministerio de Energía y Minas (Leyes Nos.125-01 y 365-22) | 254,504,303 | 1.61 | Fuente Específica 2139 |
| Orquesta Sinfónica Nacional (Decreto No.245-09) | 59,614 | 0.00 | Fuente Específica 2140 |
| Ministerio de Defensa (Decreto No.72-24) | 8,292,396 | 0.05 | Fuente Específica 2141 |
| Instituto Cartográfico Militar de las Fuerzas Armadas (Decreto No.72-24) | 1,517,100 | 0.01 | Fuente Específica 2142 |
| Cuerpo Especializado de Seguridad Portuaria (Decreto No.72-24) | 9,664,013 | 0.06 | Fuente Específica 2144 |
| Superintendencia de Vigilancia y Seguridad Privada (Decreto No.72-24) | 5,315,250 | 0.03 | Fuente Específica 2145 |
| Dirección General de la Industria Militar de las Fuerzas Armadas | 154,028,846 | 0.97 | Fuente Específica 2147 |
| Dirección General de Dragas, Presas y Balizamiento (Decreto No. 72-24). | 807,040 | 0.01 | Fuente Específica 2151 |
| Dirección General de Bellas Artes (Res. Núm. 07-2024) | 12,218,139 | 0.08 | Fuente Específica 2152 |
| Instituto Nacional de Administración Pública | 31,659 | 0.00 | Fuente Específica 0100 |
| Total General | 15,824,364,136 | 100.00 | |

Fuente: Sistema de Información de la Gestión Financiera (SIGEF) - Tesorería Nacional

Cuadro 3 – Capítulo VII
Tesorería Nacional
Ingresos Captados por Unidades Recaudadoras y por Concepto
 Periodo enero - junio 2024
 (Valores en RD\$)

| Concepto de Recaudación | Dirección General de Impuestos Internos | Dirección General de Aduanas | Tesorería Nacional* | Crédito Público | Total Ingresos |
|--|---|------------------------------|-----------------------|------------------------|------------------------|
| 1.1 Impuestos* | 423,664,247,832 | 114,927,353,032 | 836,182,934 | | 539,427,783,798 |
| 1.2 Contribuciones Sociales | 9,014,373 | 0 | 3,946,927,249 | | 3,955,941,621 |
| 1.4 Transferencias | | 274,500 | 21,076,668,750 | | 21,076,943,250 |
| 1.5 Ingresos por Contraprestación** | 3,012,068,312 | 582,448,471 | 16,706,048,313 | | 20,300,565,097 |
| 1.6 Otros Ingresos*** | 5,463,021,627 | 166,293,924 | 1,882,904,682 | | 7,512,220,233 |
| Total Ingresos Internos | 432,148,352,144 | 115,676,369,927 | 44,448,731,929 | 0 | 592,273,453,999 |
| 1.3 Donaciones | | | 264,727,524 | | 264,727,524 |
| 1.8 Activos Financieros | | | 183,842,664 | | 183,842,664 |
| 3.1 Disminución de Activos Financieros | | | | | 0 |
| 3.2 Incremento de Pasivos | | | 3,378,504,338 | 128,718,312,248 | 132,096,816,585 |
| 3.3 Incremento de Fondos de Terceros | 2,363,030,015 | | | | 2,363,030,015 |
| 3.5 Prima en Colocaciones de Títulos Valores | | | | 2,219,553,852 | 2,219,553,852 |
| Total Financiamiento | 2,363,030,015 | 0 | 3,827,074,526 | 130,937,866,100 | 137,127,970,641 |
| Total General | 434,511,382,159 | 115,676,369,927 | 48,275,806,454 | 130,937,866,100 | 729,401,424,640 |

Fuente: Sistema de Información de la Gestión Financiera (SIGEF) - Tesorería Nacional

Dirección General de Impuestos Internos (DGII), la recaudación de esta unidad asciende a RD\$434,511,382,159. Dentro de las partidas se destacan las recaudaciones realizadas por concepto del impuesto a las transferencias de bienes y servicios industrializados (ITBIS) por RD\$107,657,537,376; por los impuestos adicionales selectivos al consumo, la suma de RD\$70,253,213,626; por impuesto sobre la renta de las personas jurídicas RD\$97,574,287,159; y por el impuesto sobre la renta de personas físicas RD\$62,340,092,884, estas cuatro partidas representan el 79.7% del total recaudado. También fueron captados por esta recaudadora los fondos procedentes de la contribución especial para la Gestión Integral de Residuos, los cuales ascienden a RD\$2,363,030,015.

Dirección General de Aduanas (DGA), la contribución al fisco por esta unidad es un 15.86% con un total recaudado que asciende a RD\$115,676,369,927; de los cuales se destacan el 66.6% percibidos por concepto de ITBIS (RD\$76,983,225,948) y un 23.1% de impuestos arancelarios (RD\$26,667,433,524).

De la **Tesorería Nacional**: con un monto percibido de RD\$48,275,806,454, donde RD\$15,824,364,136 corresponden a recursos de Captación Directa de la CUT, teniendo su origen en la venta de bienes y servicios públicos. Es importante señalar que, de estos RD\$1,013,025,863.47 pertenecen a fondos captados mediante la plataforma SIRITE, cuya titularidad de estas recaudaciones se detalla en el siguiente cuadro. En adición a esto, RD\$18,434,198,249.96 correspondientes a Transferencias Corrientes; RD\$2,642,470,500 de Transferencias de Capital incluidos los recursos recibidos por las Empresas Distribuidoras de Electricidad (EDE).

Cuadro 4 – Capítulo VII
Tesorería Nacional
Recepción de recursos: Sistema de Recaudación de Ingresos del Tesoro (SIRITE)
Periodo enero -junio 2024
(Valores en RD\$)

| Instituciones Incorporadas a la Fase I (Pago de Servicios en Línea) del SIRITE | Ejecución | |
|--|----------------------|---------------------------|
| | Total | Cantidad de Transacciones |
| Ministerio de Hacienda | 30,907,701 | 7,467 |
| Dirección General del Catastro Nacional | 4,478,400 | 8,933 |
| Instituto Tecnológico de las Américas (ITLA) | 91,930,486 | 42,813 |
| Dirección General de Migración | 63,462,031 | 6,519 |
| Dirección General de Pasaportes | 288,752,550 | 172,364 |
| Ministerio de Educación Superior Ciencia y Tecnología | 4,249,650 | 8,036 |
| Ministerio de Interior y Policía | 164,495,360 | 36,446 |
| Instituto Nacional de Tránsito y Transporte Terrestre (INTRANT) | 127,197,511 | 44,364 |
| Oficina Nacional de Derecho de Autor-ONDA | 81,500 | 48 |
| Ministerio de Turismo | 6,592,553 | 498 |
| Instituto Dominicano para la Calidad (INDOCAL) | 398,900 | 278 |
| Policía Nacional | 135,600 | 1,356 |
| Ministerio de Trabajo | 50,478,998 | 36,149 |
| Ministerio de Medio Ambiente y Recursos Naturales | 44,290,061 | 1,116 |
| Ministerio de Relaciones Exteriores | 53,169,005 | 66,301 |
| Ministerio de Salud Pública y Asistencia Social | 6,599,500 | 1,278 |
| Ministerio de la Vivienda, Hábitat y Edificaciones (MIVHED) | 864,000 | 144 |
| Ministerio de Industria y Comercio | 74,469,053 | 33,694 |
| Instituto Nacional de Agua Potable y Alcantarillado (INAPA) | 15,000 | 3 |
| Museo de Historia Natural | 128,845 | 100 |
| Instituto Nacional de Administración Pública (INAP) | 31,659 | 16 |
| Corporación de Acueducto y Alcantarillado de Santo Domingo (CAASD) | 120,000 | 15 |
| Dirección General de Medicamentos, Alimentos y Productos Sanitarios-DIGEMAPS | 177,501 | 32 |
| Total General | 1,013,025,863 | 467,970 |

Fuente: Sistema de Recaudación de Ingresos del Tesoro (SIRITE) - Tesorería Nacional

7.3.2. Gestión de liquidez de caja

La Tesorería Nacional, en el marco de sus atribuciones para la gestión de la liquidez, generó rendimientos por saldos en las cuentas bancarias en pesos en el Banco Central, Banco de Reservas y Banco Agrícola. Por concepto de

remuneración de saldos en la cuenta República Dominicana en pesos en el Banco de Reservas, se recibieron en el período citado, un monto total de RD\$89,024,969 (ver cuadro 5).

Cuadro 5 – Capítulo VII
Certificados de Inversión en el Banco de Reservas
Periodo enero - junio 2024
(Valores en RD\$)

| Mes | Monto Recibido |
|--------------|-------------------|
| Enero | 797,469 |
| Febrero | 6,999,747 |
| Marzo | 12,734,298 |
| Abril | 15,311,626 |
| Mayo | 27,075,735 |
| Junio | 26,106,093 |
| Total | 89,024,969 |

Fuente: Sistema de Recaudación de Ingresos del Tesoro (SIRITE) - Tesorería Nacional

En lo relativo a los recursos generados por concepto de remuneraciones por depósitos en el Banco Central, la Tesorería Nacional obtuvo ingresos ascendentes a RD\$223,912,900. Por la naturaleza de esta gestión solo se presentan los montos generados por mes, en virtud de que la masa de recursos disponibles varía mes a mes, ver cuadro 6.

Cuadro 6 – Capítulo VII
Certificados de Inversión en el Banco de Reservas
Periodo enero - junio 2024
(Valores en US\$)

| Mes | Monto |
|--------------|--------------------|
| Enero | 58,031,856 |
| Febrero | 32,182,058 |
| Marzo | 30,007,322 |
| Abril | 37,844,139 |
| Mayo | 34,572,007 |
| Junio | 31,275,518 |
| Total | 223,912,900 |

Fuente: Sistema de Información de la Gestión Financiera (SIGEF) - Tesorería Nacional

Por concepto de remuneración de saldos en la cuenta República Dominicana en pesos en el Banco Agrícola, se recibieron en el período citado, un monto total de RD\$3,789,237, ver cuadro 7.

Cuadro 7 – Capítulo VII
Rendimientos acumulados por mes: Certificados de Inversión
Banco de Reservas
Periodo enero - junio 2024
(Valores en RD\$)

| Mes | Monto |
|--------------|------------------|
| Enero | 631,540 |
| Febrero | 631,540 |
| Marzo | 631,540 |
| Abril | 631,540 |
| Mayo | 631,540 |
| Junio | 631,540 |
| Total | 3,789,237 |

Fuente: Sistema de Información de la Gestión Financiera (SIGEF) - Tesorería Nacional

Al 30 de junio 2024, el consolidado de recursos o rendimientos generados debido a la gestión de activos del Tesoro, asciende a RD\$316,727,106, ver cuadro 8.

Cuadro 8 – Capítulo VII
Rendimientos acumulados por mes: Certificados de Inversión
Banco de Reservas
Periodo enero - junio 2024
(Valores en US\$)

| Cuentas | Banco | Monto |
|--|-------------------|--------------------|
| Remuneración cuenta manejo excedentes BC | Banco Central | 223,912,900 |
| Remuneración por saldo en Cuenta Única en Pesos BR | Banco de Reservas | 89,024,969 |
| Remuneración por saldo en Cuenta Única en Pesos BA | Banco Agrícola | 3,789,237 |
| Total | | 316,727,106 |

Fuente: Sistema de Información de la Gestión Financiera (SIGEF) - Tesorería Nacional

7.4. Balance en libro banco, al 30 de junio 2024

Las Cuentas Únicas del Tesoro en pesos, al 30 de junio 2024, presentan saldo de RD\$88,608,154,203, de los cuales RD\$88,576,878,685, corresponden a la Cuenta Única en el Banco de Reservas, RD\$31,275,518 a la Cuenta Única en el Banco Central. Las cuentas colectoras en pesos no presentan balance al corte, la cuenta remunerada para Manejo de Excedentes en el Banco Central con saldo de RD\$20,391,109,703 y la cuenta de inversión en el Banco Agrícola con saldo de RD\$760,879,620.

7.4.1. Cuenta Única del Tesoro en pesos

Los saldos en pesos de las Cuentas Únicas en el Banco de Reservas y en el Banco Central, al inicio del ejercicio 2024, en comparación al cierre 2023 no presentaron variación, es decir, mantienen un balance de RD\$16,261,311,043. De esos, RD\$16,183,274,318 corresponden a la CUT en el Banco de Reservas y RD\$78,036,725 a la CUT en el Banco Central. Las cuentas colectoras iniciaron con RD\$5,251,223,166, la cuenta remunerada para Manejo de Excedentes en el Banco Central, con RD\$49,120,435,596 y la cuenta de inversión en el Banco Agrícola con un saldo de RD\$757,090,383 como se observa en el cuadro siguiente

Cuadro 9 – Capítulo VII
Balances en Libros de Cuentas Únicas en Pesos dominicanos
Al 30 de junio 2024
(Valores en RD\$)

| Nombre de la Cuenta | Balance en Libro al 01/01/2024 | Balance en Libro al 30/06/2024 |
|---|--------------------------------|--------------------------------|
| República Dominicana en pesos - Banco de Reservas | 16,183,274,318 | 88,576,878,685 |
| República Dominicana en pesos - Banco Central | 78,036,725 | 31,275,518 |
| Subtotal cuentas | 16,261,311,043 | 88,608,154,203 |
| Cuentas colectoras en pesos | 5,251,223,166 | 0 |
| Cuenta manejo de excedente del Tesoro - Banco Central | 49,120,435,596 | 20,391,109,703 |
| Cuenta del Tesoro - Banco Agrícola | 757,090,383 | 760,879,620 |
| Total | 71,390,060,188 | 109,760,143,526 |

Fuente: Sistema de Información de la Gestión Financiera (SIGEF) -Tesorería Nacional

La Cuenta Desembolso, utilizada históricamente para la emisión de los cheques del Tesoro y sustituida por la Cuenta Única del Tesoro en el período 2013, por lo que presenta inactividad, mantiene en libro un saldo negativo de RD\$44,581,591 e igual monto en saldo inicial.

Según el análisis realizado en el 2023, el balance negativo en la cuenta se deriva de débitos por balances remanentes

en Banco de Reservas transferidos a la cuenta única del Tesoro, así como, inconsistencias del proceso de reimpresiones de cheques que afectaron parcialmente tanto la cuenta de desembolso como la cuenta única de Tesoro y está pendiente determinar los montos de las cuentas y subcuentas asociadas para realizar los ajustes en el saldo del libro banco coordinado con la Diges y Digecog.

7.4.2. Cuenta Única del Tesoro en dólares

Las operaciones de las cuentas únicas del Tesoro en dólares cortaron con balances en libros por US\$102,618,825, de los cuales US\$27,562,136 corresponden a la cuenta dólares del Tesoro en el Banco de Reservas, US\$75,056,689 en el Banco Central. Sus saldos iniciales del período 2024 mantienen igual balance respecto al cierre 2023, con un total de US\$930,049,578, correspondiente a US\$516,407,549 de la cuenta Banco de Reservas y US\$413,642,029 Banco Central. En cuanto a las cuentas colectoras en dólares presentan balance al corte de US\$0.07, las mismas iniciaron con US\$8,140, sin variación respecto al año 2023.

La Cuenta Desembolso, utilizada históricamente para la emisión de los cheques del Tesoro y sustituida por la Cuenta Única del Tesoro en el período 2013, por lo que presenta inactividad, mantiene en libro un saldo negativo de RD\$44,581,591 e igual monto en saldo inicial.

Según el análisis realizado en el 2023, el balance negativo en la cuenta se deriva de débitos por balances remanentes

en Banco de Reservas transferidos a la cuenta única del Tesoro, así como, inconsistencias del proceso de reimpresiones de cheques que afectaron parcialmente tanto la cuenta de desembolso como la cuenta única de Tesoro y está pendiente determinar los montos de las cuentas y subcuentas asociadas para realizar los ajustes en el saldo del libro banco coordinado con la Diges y Digecog.

7.4.2. Cuenta Única del Tesoro en dólares

Las operaciones de las cuentas únicas del Tesoro en dólares cortaron con balances en libros por US\$102,618,825, de los cuales US\$27,562,136 corresponden a la cuenta dólares del Tesoro en el Banco de Reservas, US\$75,056,689 en el Banco Central. Sus saldos iniciales del período 2024 mantienen igual balance respecto al cierre 2023, con un total de US\$930,049,578, correspondiente a US\$516,407,549 de la cuenta Banco de Reservas y US\$413,642,029 Banco Central. En cuanto a las cuentas colectoras en dólares presentan balance al corte de US\$0.07, las mismas iniciaron con US\$8,140, sin variación respecto al año 2023.

Cuadro 10 – Capítulo VII
Balances en libros de Cuentas Únicas en Dólares
Al 30 de junio 2024
(Valores en USD\$)

| Nombre de la Cuenta | Balance en Libro al 01/01/2024 | Balance en Libro al 30/06/2024 |
|---|--------------------------------|--------------------------------|
| República Dominicana en dólares - Banco de Reservas | 516,407,549 | 27,562,136 |
| República Dominicana en dólares - Banco Central | 413,642,029 | 75,056,689 |
| Subtotal cuentas | 930,049,578 | 102,618,825 |
| Cuentas colectoras en dólares | 8,140 | 0 |
| Total | 930,057,718 | 102,618,825 |

Fuente: Sistema de Información de la Gestión Financiera (SIGEF) -Tesorería Nacional

7.4.3. Cuenta Única del Tesoro en euros y derecho especial de giro

Al 30 de junio 2024, las Cuentas Únicas del Tesoro en Euros presentan saldo de €8,850,111, corresponden a la Cuenta Única en el Banco de Reservas €3,221,907 y la Cuenta Única en el Banco Central cerró con balance de €5,628,204.

Los saldos iniciales al inicio del ejercicio 2024, respecto a los saldos finales del cierre 2023, no presentan diferencias,

es decir, mantienen un balance de €7,258,704. De esos, €-856,196 corresponden a la CUT en el Banco de Reservas y €8,114,899 a la CUT en el Banco Central. Las cuentas colectoras en euros no presentan balance al cierre e igual monto en su saldo inicial, según se muestra en el cuadro a continuación:

Cuadro 11 – Capítulo VII
Balances en libros de Cuentas Únicas en Euros
Al 30 de junio 2024
(Valores en EUR\$)

| Nombre de la Cuenta | Balance en Libro al 01/01/2024 | Balance en Libro al 30/06/2024 |
|---|--------------------------------|--------------------------------|
| Cuenta Euros - Banco de Reservas | -856,196 | 3,221,907 |
| República Dominicana en Euros - Banco Central | 8,114,899 | 5,628,204 |
| Subtotal cuentas | 7,258,704 | 8,850,111 |
| Cuentas Colectoras en Euros - Banco de Reservas | 0 | 0 |
| Total | 7,258,704 | 8,850,111 |

Fuente: Sistema de Información de la Gestión Financiera (SIGEF) -Tesorería Nacional

A su vez, el Tesoro mantiene en el Banco Central una cuenta bancaria en *Derechos Especiales de Giros*, exclusiva para pagar los compromisos con el Fondo Monetario Internacional. Esta cuenta tiene un balance en libro de DEG\$2,684,767, con saldo inicial de DEG\$1,988,023.

Cuadro 12 – Capítulo VII
Balance en Libro de Cuenta Única Derecho Especial de Giro
Al 30 de junio 2024
(Valores en RD\$)

| Nombre de la Cuenta | Balance en Libro al 01/01/2024 | Balance en Libro al 30/06/2024 |
|--|--------------------------------|--------------------------------|
| República Dominicana en Derecho Especial de Giro | 1,988,023 | 2,684,767 |
| Total | 1,988,023 | 2,684,767 |

Fuente: Sistema de Información de la Gestión Financiera (SIGEF) -Tesorería Nacional

7.4.4. Cuentas operativas institucionales en pesos

Las cuentas bancarias operativas registradas en el Sistema de Tesorería pertenecen a las instituciones del Gobierno Central, descentralizadas y autónomas, de la seguridad social y empresas públicas no financieras, que recaudan recursos que se concentran en la Cuenta Única del Tesoro, erogando sus gastos desde estas cuentas para los fondos no incorporados al Presupuesto General del Estado y el manejo de gastos menores y caja chica. Al cierre del período fiscal, las cuentas operativas gestionadas descienden a 185, una disminución de 3 cuentas bancarias en comparación al cierre 2023, resultantes de las actualizaciones por cierre.

Estas cuentas, al 30 de junio 2024, presentan saldo consolidado por la suma de RD\$10,024,446,345 de los cuales RD\$7,515,874,945, corresponden a las Instituciones Descentralizadas y Autónomas y de la Seguridad Social, iniciando el período con RD\$10,862,528,449; las instituciones del Gobierno Central presentan saldo de RD\$2,448,769,088 con un saldo inicial de RD\$2,260,584,127; mientras que las empresas públicas no financieras tienen balance de RD\$59,802,311 e iniciaron con un saldo de RD\$80,986,914, según se muestra en cuadro siguiente:

Cuadro 13 – Capítulo VII
Balances en Libro Cuentas Operativas Institucionales en pesos
 Al 30 de Junio 2024
 (Valores en RD\$)

| Nombre de la Cuenta | Balance en Libro al 01/01/2024 | Balance en Libro al 30/06/2024 |
|--|-----------------------------------|-----------------------------------|
| Administración Central | 2,260,584,127 | 2,448,769,088 |
| Instituciones Descentralizadas y de la Seguridad Social | 10,862,528,449 | 7,515,874,945 |
| Instituciones Descentralizadas y Autónomas | 10,850,471,308 | 7,499,433,838 |
| Instituciones de la Seguridad Social | 12,057,141 | 16,441,107 |
| Empresas Publicas No Financieras | 80,986,914 | 59,802,311 |
| Total | 13,204,099,490 | 10,024,446,345 |

Fuente: Sistema de Información de la Gestión Financiera (SIGEF) -Tesorería Nacional

Los saldos iniciales del período 2024 presentan variación respecto al cierre 2023, con una disminución por un total de (RD\$8,089,122) correspondiente a las cuentas cerradas en el 2024, pertenecientes a varias instituciones de cada sector institucional que gestionaban sus recursos en cuentas operativas y fueron incorporados a la modalidad de ejecución presupuestaria.

7.4.5. Otras cuentas institucionales

Estas están compuestas por las cuentas de los anticipos financieros, las de contrapartidas-proyectos, las de proyectos financiados con recursos externos, y las cuentas especiales.

7.4.5.1. Cuentas institucionales en pesos

Durante el 2024, en los procesos de actualizaciones, la Tesorería Nacional realizó un operativo que implicó el cierre de 88 cuentas bancarias en el Sigef, las cuales habían sido cerradas en Banco, impactando, en variaciones de los saldos iniciales por la exclusión en los distintos grupos de cuentas correspondientes.

Como se puede verificar en cuadro 14, las cuentas institucionales en pesos presentan, al corte 30 de junio de 2024, un balance total en libro de RD\$724,238,828, compuesto por:

- a) RD\$350,811,814 en las cuentas de anticipos financieros que inició el período con RD\$263,804,475.
- b) RD\$25,913,068 en las cuentas de contrapartidas-proyectos, con un balance inicial de RD\$64,899,962.
- c) RD\$105,844,343 en las cuentas de recursos externos-proyectos, que iniciaron con balance de RD\$104,900,380
- d) RD\$241,669,603.16 en las cuentas bancarias consideradas especiales de las Tesorerías Institucionales, saldo inicial por RD\$216,107,899.

Lo anterior indica que el saldo de inicio para este período 2024, de este conjunto de cuentas totalizó RD\$649,712,716, que con respecto al 31 de diciembre 2023 que cerró con balance de RD\$658,436,173, se presenta una disminución general de (RD\$8,723,457), compuesta por (RD\$8,541,430) de financiamientos de proyectos con recursos externos (UEPEX), de cuentas de contrapartidas (RD\$148,820) y de cuentas de anticipos financieros (RD\$33,207). Esto a consecuencia del cierre de varias cuentas, así como, operaciones registradas por instituciones de UEPEX posterior al cierre del 2023.

Cuadro 14 – Capítulo VII
Balances en libro cuentas institucionales en pesos
Al 30 de junio 2024
(Valores en RD\$)

| Nombre de la Cuenta | Balance en Libro al 01/01/2024 | Balance en Libro al 30/06/2024 |
|---|--------------------------------|--------------------------------|
| Anticipos Financieros | 263,804,475 | 350,811,814 |
| Contrapartidas - BR «Proyectos» | 64,899,962 | 25,913,068 |
| Tesorerías Institucionales | 31,571,762 | 7,318,065 |
| Tesorerías Uepex | 33,328,200 | 18,595,003 |
| Cuentas Recursos Externos - BR «Proyectos» | 104,900,380 | 105,844,343 |
| Tesorerías Institucionales | 50,873,729 | 61,290,955 |
| Tesorerías Uepex | 54,026,651 | 44,553,388 |
| Cuentas Especiales* | 216,107,899 | 241,669,603 |
| Administración Central | 134,945,890 | 186,244,990 |
| Instituciones Descentralizadas y de la Seguridad Social | 81,162,010 | 55,424,613 |
| Total | 649,712,716 | 724,238,828 |

Fuente: Sistema de Información de la Gestión Financiera (SIGEF) -Tesorería Nacional

*Solo incluye cuentas institucionales

7.4.5.2. Cuentas institucionales en dólares

En las cuentas operativas institucionales en dólares se gestionan los recursos externos de los proyectos de inversión y los ingresos de captación directa incorporados a la fase I de la Cuenta Única del Tesoro, las cuales

presentan balance total al corte 30 de junio 2024, por la suma de US\$104,596,165, mientras que iniciaron el año con saldo de US\$193,246,978, según se puede observar en el cuadro siguiente:

Cuadro 15 – Capítulo VII
Balance en libro de cuentas institucionales en dólares
Al 30 de junio 2024
(Valores en USD\$)

| Nombre de la Cuenta | Balance en Libro al 01/01/2024 | Balance en Libro al 30/06/2024 |
|--|--------------------------------|--------------------------------|
| Cuentas operativas recursos directos | 88,242,568 | 94,277,240 |
| Cuentas administración central | 84,794,281 | 90,828,095 |
| Cuentas instituciones descentralizadas | 3,448,287 | 3,449,144 |
| Cuentas recursos externos "Proyectos" | 105,004,409 | 10,318,925 |
| Tesorerías institucionales | 25,079,278 | 9,702,355 |
| Tesorería Uepex | 79,925,132 | 616,570 |
| Total | 193,246,978 | 104,596,165 |

Fuente: Sistema de Información de la Gestión Financiera (SIGEF) -Tesorería Nacional

7.4.5.3. Cuentas Institucionales en euros

En lo que respecta a las cuentas en euros, estas operan los recursos externos a través de la Cuenta Única del Tesoro y presentan en libro un saldo al final del ejercicio de

€\$2,072,142, mientras que sus saldos iniciales corresponden a €\$3,780,542, según puede observarse en el cuadro siguiente:

Cuadro 16 – Capítulo VII
Balances en libros de cuentas institucionales en euros
Al 30 de Junio 2024
(Valores en EUR\$)

| Nombre de la Cuenta | Balance en Libro al 01/01/2024 | Balance en Libro al 30/06/2024 |
|--|-----------------------------------|-----------------------------------|
| Cuentas recursos externos "Proyectos" | 3,780,542 | 2,072,142 |
| Tesorerías institucionales | 0 | 0 |
| Tesorerías Uepex | 3,780,542 | 2,072,142 |
| Total | 3,780,542 | 2,072,142 |

Fuente: Sistema de Información de la Gestión Financiera (SIGEF) -Tesorería Nacional

7.4.5.4. Cuentas de Transferencias en Proceso

En adición, se indican las cuentas de **transferencias en proceso**, utilizadas a lo interno del sistema de Tesorería Nacional, para identificar los saldos en tránsitos por transferencias instruidas y pendientes de aplicar en banco. Al 30 de junio de 2024, las cuentas de transferencia en proceso en pesos no presentan saldo y mantienen un saldo inicial de RD\$0.00, estas cuentas en dólares presentan saldo de USD\$9,267, correspondiente a la transferencia No. 01341 del Instituto Nacional de Recursos Hidráulicos (INDRHI), rechazada a principio del 2024. Estas cuentas en dólares y euros no presentan balance y mantienen igual saldo inicial.

7.5. Gestión de recursos: Modalidad de anticipos financieros

Los recursos ejecutados por las instituciones públicas, mediante el mecanismo de anticipos financieros, se sustentan en las resoluciones emitidas por el Ministerio de Hacienda y la norma que lo rigen, según su artículo 1.

En el período fiscal al 30 de junio del 2024, el monto transferido ascendió a la suma de RD\$4,016,445,998, donde la mayor participación correspondió a fondo en avance con un 60.96%, equivalente a RD\$2,448,514,976; seguido de los fondos reponibles con 37.67%, igual a RD\$1,512,923,354, los cuales contienen los recursos otorgados a las instituciones que operan servicios de salud, como la Dirección Central del Servicio Nacional de Salud y el restante de los fondos liquidables con un 1.37% (RD\$55,007,667).

Cuadro 17 – Capítulo VII
Erogaciones Anticipos Financieros
Período enero - junio 2024
(Valores en RD\$)

| Fondo | Erogaciones | % |
|---|----------------------|---------------|
| Fondos Reponibles | 1,512,923,354 | 37.67 |
| Fondos Reponibles Institucional | 152,363,924 | 3.79 |
| · Gobierno Central | 140,006,100 | 91.89 |
| · Descentralizadas y de Seguridad Social | 12,357,824 | 8.11 |
| Fondos Reponibles de Asistencia Social | 1,360,559,430 | 33.87 |
| · Gobierno Central | 253,406,849 | 18.63 |
| · Descentralizadas y de Seguridad Social | 1,107,152,581 | 81.37 |
| Fondos Liquidables | 55,007,667 | 1.37 |
| Eventuales | 55,007,667 | 1.37 |
| Fondos en Avance | 2,448,514,976 | 60.96 |
| Autorizados Por Excepción | 2,441,848,644 | 60.80 |
| Contrapartida para Proyectos y Programas | 6,666,332 | 0.17 |
| Total General | 4,016,445,998 | 100.00 |

Fuente: Sistema de Información de la Gestión Financiera (SIGEF) -Tesorería Nacional

Del monto total transferido de anticipos financieros se entregó a las Instituciones Descentralizadas y de la Seguridad Social, la suma de RD\$1,119,510,405, en la modalidad de fondos reponibles de asistencia social

RD\$1,107,152,581 equivalente al 98.90% otorgado para los servicios hospitalarios y en fondos reponibles institucionales RD\$12,357,824 igual a 1.10%, como se puede observar en el cuadro siguiente:


Cuadro 18 – Capítulo VII
Erogaciones Anticipos Financieros Instituciones Descentralizadas
Período enero - junio 2024
(Valores RD\$)

| Fondo | Erogaciones | % |
|--------------------------|----------------------|---------------|
| Fondos Reponibles | 1,119,510,405 | 100.00 |
| Asistencia Social | 1,107,152,581 | 98.90 |
| Institucional | 12,357,824 | 1.10 |
| Total General | 1,119,510,405 | 100.00 |

Fuente: Sistema de Información de la Gestión Financiera (SIGEF) -Tesorería Nacional

Capítulo VIII

Situación y Composición de la Deuda
del Sector Público No Financiero



VIII. Situación y Composición de la Deuda del Sector Público no Financiero

8.1. Presentación y alcance

En cumplimiento a lo establecido en el artículo 34 de la Ley No. 6-06 de Crédito Público, y de los artículos 10 y 13 de la Ley Orgánica No.126-01 que crea la Dirección General de Contabilidad Gubernamental, el Ministerio de Hacienda presenta el “Informe sobre la Situación y Evolución de la Deuda Pública” correspondiente al periodo enero-junio de 2024.

Dicho marco regulatorio establece que la Dirección General de Crédito Público del Ministerio de Hacienda deberá entregar a la Dirección General de Contabilidad Gubernamental: “*el estado actualizado de la deuda pública interna y externa, directa e indirecta*”¹, para ser incluido en el Estado de Recaudación e Inversión de las Rentas (ERIR).

El “Informe de la Situación y Evolución de la Deuda Pública” presenta el estado y los movimientos comprendidos entre el **01 de enero y el 30 de junio de 2024**, de la deuda interna y externa directa e indirecta del **sector público no financiero** (Gobierno Central, instituciones descentralizadas y autónomas no financieras, las instituciones de la seguridad social, las empresas públicas no financieras, y los ayuntamientos de los municipios y el Distrito Nacional).

Es importante destacar, que en las cifras de deuda del **sector público no financiero** se incluye la deuda contraída por cualquiera de los agregados institucionales anteriormente mencionados con otra institución gubernamental (deuda intergubernamental)², como es la deuda del Gobierno Central con el Banco Central. En este sentido, cuando hablamos de deuda pública consolidada, la cual incluye la deuda del **sector público financiero**, debe excluirse dicha deuda intergubernamental.

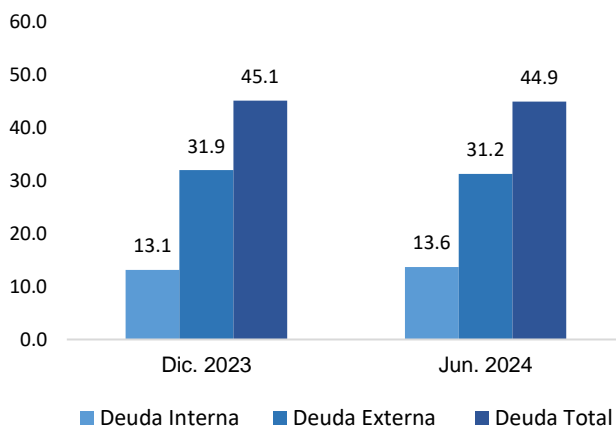
1 De acuerdo con Artículo 7 de la Ley 6-06 de Crédito Público: “Se considera deuda interna la contraída con personas físicas o jurídicas residentes en la República Dominicana y cuyo pago puede ser exigible dentro del territorio nacional”, mientras que “se considera deuda externa la contraída con otro Estado u organismo financiero internacional o con cualquier otra persona física o jurídica sin residencia

Cabe resaltar, que el ratio correspondiente a la deuda pública como porcentaje del producto interno bruto (PIB), considera tanto el balance de la deuda como el PIB estimado en dólares norteamericanos, con la finalidad de ser consistentes con los datos publicados en el portal web de la Dirección General de Crédito Público.

8.2. Situación y composición de la Deuda del Sector Público No Financiero

Al 30 de junio 2024, el saldo de la deuda del sector público no financiero (SPNF), tanto interna como externa, totalizó RD\$3,281,013,582,547³, superior en RD\$106,229,316,399 respecto al 31 de diciembre de 2023 (RD\$3,174,784,266,148), reflejando un incremento de 3.3%. El monto total de la deuda pública del SPNF representó el 44.9% del Producto Interno Bruto. (Ver gráfico 1).

Gráfico 1 – Capítulo VIII
Deuda Pública (SPNF) respecto al PIB
(en porcentajes)



en la República Dominicana cuyo pago puede ser exigible fuera de la República Dominicana.”

2 Se define como deuda intergubernamental la deuda contraída por una institución del gobierno con otra.

3 Excluye deuda del sector privado garantizado.

Del total de la deuda del SPNF al 30 de junio de 2024, el 69.6% corresponde a deuda externa, la cual presentó un saldo insoluto de RD\$2,282,842,742,757⁴ reflejando un aumento de RD\$33,051,010,600 respecto al 31 de diciembre de 2023 (RD\$2,249,791,732,157), como el resultado de flujos netos negativo, es decir, desembolsos netos negativos por RD\$381,415,499 y de una variación cambiaria positiva de RD\$33,432,426,099.

Por otra parte, el 30.4% correspondía a deuda interna, que totalizó RD\$998,170,839,790, de los cuales

RD\$2,084,111,278 corresponden a endeudamiento del Gobierno Central, representado por el Ministerio de Hacienda (MH), y RD\$7,601,779,712 pertenecen al resto de las instituciones del sector público no financiero. El saldo de la deuda interna al 30 de junio 2024 reflejó un aumento de RD\$73,178,305,800 respecto a su valor al 31 de diciembre de 2023 (RD\$924,992,533,990), como resultado flujos netos positivos por RD\$70,980,316,232 y una variación cambiaria positiva de RD\$2,197,989,567.

Cuadro 1 – Capítulo VIII
Saldo y Evolución de la Deuda Pública SPNF
Enero – junio 2024
(Valores en RD\$)

| Deudor/Tipo de Financiamiento | Saldo 31/12/2023 (a) | Desembolsos / Endeudamiento (b) | Capitalización (c) | Principal (d) | Condonación Principal (e) | Variación Tipo Cambio (f) | Saldo 30/06/2024 (g) ^{1/} |
|---|----------------------------|---------------------------------------|-----------------------|-----------------------|---------------------------------|---------------------------------|--|
| Deuda Pública Total del SPNF | 3,174,784,266,148 | 13,152,396,595 | 177,289,443 | 61,110,785,304 | 0 | 35,630,415,667 | 3,281,013,582,547 |
| Deuda Externa Total del SPNF | 2,249,791,732,157 | 30,782,396,595 | 177,289,443 | 31,341,101,537 | 0 | 33,432,426,099 | 2,282,842,742,757 |
| Deuda Interna Total del SPNF | 924,992,533,990 | 100,750,000,000 | 0 | 29,769,683,768 | 0 | 2,197,989,567 | 998,170,839,790 |
| Obligaciones Gobierno Central | 3,161,638,245,791 | 130,782,396,595 | 177,289,443 | 55,035,728,287 | 0 | 35,498,876,208 | 3,273,061,079,749 |
| Deuda Externa | 2,249,446,301,953 | 30,782,396,595 | 177,289,443 | 31,341,101,537 | 0 | 33,427,133,218 | 2,282,492,019,672 |
| Organismos M ultilaterales | 435,969,172,008 | 28,993,070,815 | 177,289,443 | 23,891,506,544 | 0 | 6,971,528,245 | 448,219,553,967 |
| Bilaterales | 121,797,589,849 | 1,789,325,780 | 0 | 4,261,197,435 | 0 | 810,881,737 | 120,136,599,930 |
| Banca Comercial | 0 | 0 | 0 | 0 | 0 | 0 | 0 |
| Bonos | 169,1679,540,096 | 0 | 0 | 3,188,397,557 | 0 | 25,644,723,236 | 1,714,135,865,774 |
| Deuda Interna | 912,191,943,838 | 100,000,000,000 | 0 | 23,694,626,750 | 0 | 2,071,742,990 | 990,569,060,078 |
| Banca Comercial u Otras Instituciones Financieras ^{3/} | 2,918,341,438 | 0 | 0 | 885,326,750 | 0 | 510,96,590 | 2,084,111,278 |
| de los cuales Deuda Intragubernamental | 0 | 0 | 0 | 0 | 0 | 0 | 0 |
| Bonos | 909,273,602,400 | 100,000,000,000 | 0 | 22,809,300,000 | 0 | 2,020,646,400 | 988,484,948,800 |
| de los cuales Recap. BCRD | 132,361,900,000 | 0 | 0 | 0 | 0 | 0 | 132,361,900,000 |
| Obligaciones Resto SPNF | 13,146,020,357 | 750,000,000 | 0 | 6,075,057,018 | 0 | 13,153,948 | 7,952,502,798 |
| Deuda Externa | 345,430,204 | 0 | 0 | 0 | 0 | 5,292,881 | 350,723,085 |
| Suplidores | 345,430,204 | 0 | 0 | 0 | 0 | 5,292,881 | 350,723,085 |
| Deuda Interna | 12,800,590,153 | 750,000,000 | 0 | 6,075,057,018 | 0 | 12,624,657 | 7,601,779,712 |
| Banca Comercial ^{4/} | 12,800,590,153 | 750,000,000 | 0 | 6,075,057,018 | 0 | 12,624,657 | 7,601,779,712 |

1/ Saldo Deuda: (g) = (a) + (b) + (c) - (d) - (e) + (f)

2/ Las cifras del Gobierno Central mostradas en este reporte son las contempladas en el capítulo 0998 *Administración de Deuda Pública y Activos Financieros*.

3/ Comprende deuda pública contratada con bancos locales.

4/ Deuda de instituciones públicas contratadas con la banca comercial.

4 Convertido al tipo de cambio del cierre de junio de 2024 RD\$/US\$58.8732.

Fuente: Banco Central de la República Dominicana.

8.2.1. Indicadores de Riesgo del Portafolio de Deuda Pública

Al 30 de junio 2024, los indicadores de riesgo del portafolio de deuda pública del SPNF experimentaron variaciones mixtas respecto a la situación presentada al cierre del año 2023. Específicamente:

- Riesgo de tipo de interés: Este indicador no presentó cambios significativos respecto al cierre del 2023 manteniendo el porcentaje de deuda en

tasa variable en 12.8% tanto en diciembre de 2023 como en junio de 2024.

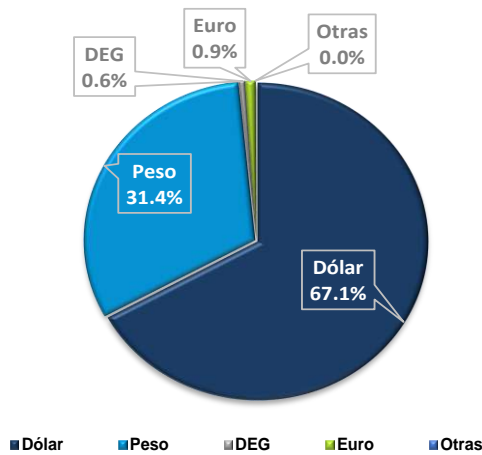
- Riesgo cambiario: Este indicador disminuyó de un 70.0% a un 68.6% debido a la obtención de financiamiento a través de las colocaciones en el mercado doméstico denominadas en moneda local.
- Riesgo de refinanciamiento: El tiempo promedio de madurez disminuyó a 10.1 años, dicho indicador anteriormente se situaba en 10.4 años.

Cuadro 2 – Capítulo VIII
Indicadores de Riesgo

| Indicadores de | Dic-20 | Dic-21 | Dic-22 | Dic-23 | 24-Jun |
|-----------------------------------|--------|--------|--------|--------|--------|
| Indicadores de Solvencia | | | | | |
| Deuda SPNF | 56.60% | 50.40% | 45.50% | 45.10% | 44.90% |
| De los | 2.90% | 2.50% | 2.10% | 1.90% | 1.80% |
| Riesgo de Refinanciamiento | | | | | |
| Deuda de Cc | 2.80% | 5.20% | 4.60% | 3.10% | 4.60% |
| Tiempo Prorr | 11.9 | 11.5 | 10.8 | 10.4 | 10.1 |
| Deuda | 14 | 13.3 | 12.3 | 11.8 | 11.4 |
| Deuda | 7.1 | 7.4 | 7.4 | 7.2 | 7.1 |
| Riesgos de Mercado | | | | | |
| Tipo de Cambio | | | | | |
| Ratio de Deu | 71.80% | 72.40% | 71.20% | 70.00% | 68.60% |
| Ratio de Deu | 75.70% | 76.10% | 74.60% | 73.00% | 71.50% |
| Tipo de Interés | | | | | |
| Ratio de Deu | 13.20% | 12.00% | 11.90% | 12.80% | 12.80% |
| Tiempo Prorr | 10.9 | 10.7 | 10 | 9.5 | 9.2 |
| Deuda | 12.6 | 12.1 | 11.2 | 10.5 | 10.1 |
| Deuda | 7.1 | 7.3 | 7.4 | 7.2 | 7.1 |
| Otros Indicadores | | | | | |
| Tasa de Int. | 6.70% | 6.50% | 7.00% | 7.60% | 7.70% |
| Tasa de Int. | 5.20% | 5.20% | 5.60% | 6.40% | 6.50% |
| Tasa de Int. | 10.00% | 9.50% | 10.20% | 10.50% | 10.50% |
| Deuda | 10.90% | 10.30% | 10.70% | 10.70% | 10.70% |
| Deuda | 6.80% | 6.70% | 6.70% | 6.70% | 6.70% |

Al 30 de junio del 2024 el portafolio de deuda mostró una composición mayormente en monedas extranjeras, principalmente Dólar estadounidense (67.1%), en Derecho Especial de Giro (0.6%), en Euro (0.9%), y otras monedas representan el 0.05%; el 31.4% restante es deuda denominada en moneda local. (Ver gráfico 2).

Gráfico 2 – Capítulo VIII
Deuda Pública del SPNF por Monedas



En el portafolio de deuda pública, el tipo de acreedor con la tasa de interés promedio ponderada más baja son los organismos bilaterales (3.5%), mientras que el mayor tiempo promedio madurez (TPM) del portafolio son los bonos externos, colocándose en 12.8 años a junio de 2024. Esto se debe en gran medida a las tenencias de bonos soberanos con vencimiento a 36 años y por las operaciones de manejo de pasivos realizadas, tal como la de septiembre 2023 donde se aumentó la madurez promedio de los bonos en dólares en 0.23 años. (Ver tabla 3).

Cuadro 3 – Capítulo VIII
Tasa de Interés y Plazo Promedio de la Deuda Pública del SPNF

| Fuente de Financiamiento/ Tipo Acreedor | Porcentaje del Total de la Deuda (%) | Tasa de Interés Promedio Ponderada (%) | Madurez Promedio |
|--|--|--|---------------------|
| DEUDA EXTERNA | 69.6 | 6.5 | 11.4 |
| Organismos Multilaterales | 13.7 | 7.2 | 7.2 |
| Bilaterales | 3.7 | 3.5 | 7.5 |
| De los cuales: Acuerdo Petrocaribe | 0.1 | 1.0 | 5.7 |
| Banca Comercial | - | - | - |
| Bonos | 52.2 | 6.5 | 12.8 |
| Suplidores | 0.0 | 0.0 | 0.5 |

| Fuente de Financiamiento/ Tipo Acreedor | Porcentaje del Total de la Deuda (%) | Tasa de Interés Promedio Ponderada (%) | Madurez Promedio |
|--|--|--|---------------------|
| DEUDA INTERNA | 30.4 | 10.5 | 7.1 |
| Banca Comercial | 0.3 | 7.0 | 2.0 |
| Pesos | 0.1 | 7.9 | 0.9 |
| Dólares | 0.2 | 6.5 | 2.7 |
| Bonos | 26.1 | 10.6 | 7.8 |
| Pesos | 22.4 | 11.2 | 7.6 |
| Dólares | 3.7 | 6.7 | 9.0 |
| Bonos Recapitalización | 4.0 | 10.3 | 2.7 |
| Pesos | 4.0 | 10.3 | 2.7 |
| Deuda Pública SPNF | 100.0 | 7.7 | 10.1 |

8.2.2. Gestión de la Deuda Pública

La Dirección General de Crédito Público tiene como objetivos principales en cuanto al manejo estratégico de la deuda, incrementar los plazos de los financiamientos obtenidos a modo de reducir el riesgo de refinanciamiento. De igual forma, se encuentra trabajando en estructurar el perfil de vencimiento de la deuda a modo de reducir las necesidades de financiamiento de los próximos años y así garantizar la sostenibilidad de la deuda pública. Esto se pretende lograr continuando con la ejecución de operaciones de manejo de pasivos, manteniendo una presencia activa en el mercado de capitales internacional, al igual que la diversificación de las fuentes de financiamiento.

8.3. Deuda Externa

Al 30 de junio de 2024, la deuda pública externa del SPNF totalizó RD\$2,282,842,742,757 equivalente a 31.2% del PIB.

Del monto total de la deuda externa, el 24.9% correspondió a deuda contratada con acreedores oficiales, de los cuales los organismos multilaterales representaron el 19.6% y los bilaterales el 5.3%. La deuda con acreedores privados conformó el 75.1% de la deuda externa, la mayoría correspondiente a bonos. (Ver gráfico 3).

Gráfico 3 – Capítulo VIII
Deuda Externa por Tipo de Acreedor

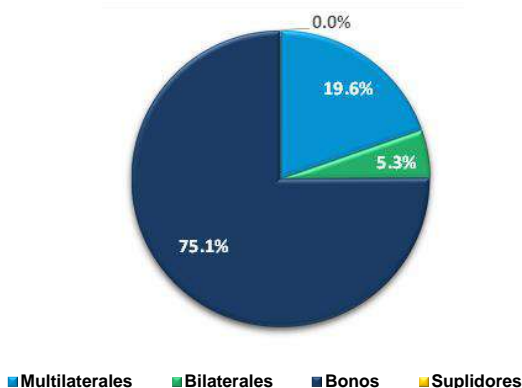


Gráfico 5 – Capítulo VIII
Deuda Externa por Tipo de Interés

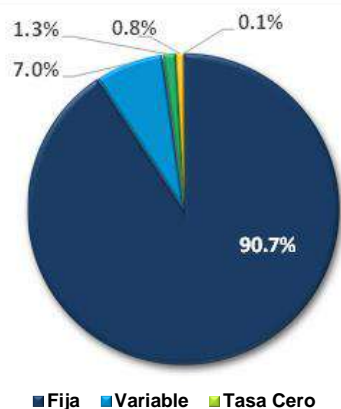


El portafolio de la deuda pública externa del SPNF estaba compuesto por distintas monedas, principalmente por deuda en dólares estadounidenses (90.7%). El restante lo conforman deuda contratada en pesos dominicanos (7.0%) en los mercados de capital internacionales, euros (1.3%), derechos especiales de giro (0.8%) y otras monedas representan (0.1%). (Ver gráfico 4).

Del total de la deuda externa del sector público no financiero, el 81.7% devengó intereses a tasa de interés fija, el 18.3% a tasa de interés variable y el restante a tasa de interés “cero”. (Ver gráfico 5).

Del total de la deuda externa del sector público no financiero, el 81.7% devengó intereses a tasa de interés fija, el 18.3% a tasa de interés variable y el restante a tasa de interés “cero”. (Ver gráfico 5).

Gráfico 4 – Capítulo VIII
Deuda Externa por Moneda



8.3.1. Desembolsos Externos

Durante el periodo enero-junio de 2024, se recibieron por parte de los acreedores externos, desembolsos por RD\$31,035,392,445 de los cuales RD\$7,553,996,715 fueron desembolsos destinados al financiamiento de proyectos de inversión pública, mientras que RD\$23,481,395,730 fueron desembolsos de apoyo presupuestario provenientes de acreedores multilaterales. (Ver Tabla 4).

Cuadro 4 – Capítulo VIII
Desembolsos Externos Recibidos por el SPNF
(Valores en RD\$, cifras preliminares)

| Destino Financiamiento | Ene - Jun |
|---------------------------------------|-----------------------|
| Total de desembolsos recibidos | 31,035,392,445 |
| Proyectos de Inversión | 7,553,996,715 |
| De los Cuales: Capitalizaciones | 51,398,613 |
| Apoyo Presupuestario | 23,481,395,730 |
| Multilaterales | 23,481,395,730 |
| De los Cuales: Capitalizaciones | 125,890,830 |
| Bilaterales | 0 |
| De los Cuales: Capitalizaciones | 0 |
| Bonos Globales | 0 |
| De los Cuales: Capitalizaciones | 0 |

Fuente: Dirección General de Crédito Público

Notas:

- 1) No se incluyen registros de desembolsos en negativo, producto de devoluciones regularmente por conclusión de proyectos.
- 2) Las divergencias observadas frente a los registros en el SIGEF ascienden a RD\$2,317,080,197.3, atribuibles a desembolsos en especie pendientes de regularización y capitalizaciones pendientes de registro en SIGEF

8.3.2. Presupuesto y Ejecución del Servicio de Deuda Pública Externa 2024.

Para el año 2024, el presupuesto vigente para el servicio de la deuda pública externa del Gobierno Central ascendió a RD\$229,347,699,909¹, de los cuales RD\$67,391,101,042 estuvieron previstos para el pago de principal, mientras que RD\$161,956,598,867 para pagos de intereses y comisiones.

Durante el período enero-junio de 2024, el Gobierno Central devengó pagos de servicio de deuda pública externa por un monto de RD\$129,049,240,581. Por otra parte, los pagos efectivamente realizados en el período totalizaron RD\$104,477,579,101, de los cuales RD\$31,341,101,537 correspondieron a pagos de principal, RD\$72,598,992,101 a pagos intereses y RD\$537,485,464 a pagos de comisiones, (ver Tabla 5).

Cuadro 5 – Capítulo VIII
Servicio de Deuda Externa: Presupuestado vs. Ejecutado
(Valores en RD\$, cifras preliminares)

| Servicio de Deuda Externa | Presupuesto | Devengado | Pagado | % Devengado al | % Pagado al |
|---|------------------------|------------------------|------------------------|----------------|-------------|
| | | Ene - Jun | Ene - Jun | 30-Jun-2024 | 30-Jun-2024 |
| Total de Servicio de Deuda Externa | 229,347,699,909 | 129,049,240,581 | 104,477,579,101 | 56% | 46% |
| Principal | 67,391,101,042 | 31,945,847,027 | 31,341,101,537 | 47% | 47% |
| Intereses | 160,179,320,073 | 96,635,201,221 | 72,598,992,101 | 60% | 45% |
| Comisiones | 1,777,278,794 | 468,192,333 | 537,485,464 | 26% | 30% |

1) Incluye capitalizaciones.

2) El presupuesto presentado es el vigente al 30/06/2024.

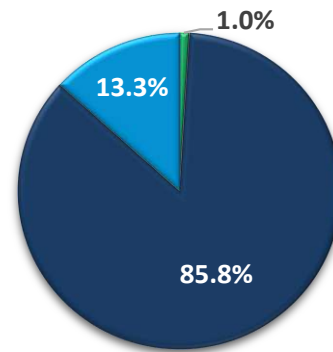
3) Monto pagado corresponde a datos en el SIGADE.

La diferencia entre el monto devengado y pagado se explica por el artículo 52 del Reglamento 630-06 de la Ley de Crédito Público, el cual estipula que el servicio de la deuda debe ser procesado con treinta (30) días de antelación a la fecha de vencimiento, con la finalidad de asegurar que se efectúe a tiempo, y así evitar atrasos y cargos moratorios.

8.4. Deuda Interna

Al 30 de junio de 2024, la deuda interna del sector público no financiero totalizó RD\$998,170,839,790, y la misma mostraba una composición de 85.8% en bonos del Ministerio de Hacienda (subastas y colocaciones directas), 13.3% por deuda en bonos para la Recapitalización del Banco Central, y el restante 1.0% por deuda con instituciones financieras locales.

Gráfico 6 – Capítulo VIII
Deuda Interna por Tipo de Acreedor



■ Bancos Comerciales u Otras Instituciones Financieras
■ Bonos
■ Bonos Recap. BC

¹ La fecha de corte para generación de los datos en SIGEF es el 12/07/24. Dicha fecha de corte es aplicable a los diferentes informes o reportes emitidos por la Dirección General de Crédito Público, a fin de mantener consistencia entre los datos presentados.

Del porcentaje de deuda interna con la banca comercial u otras instituciones financieras, el 21.5% correspondió a deuda directa contratada por el Gobierno Central representado por el Ministerio de Hacienda, mientras que el 78.5% restante pertenecía a préstamos contratados por otras instituciones del sector público no financiero (ministerios y sus dependencias, instituciones públicas autónomas, empresas públicas no financieras y ayuntamientos de los municipios y del Distrito Nacional).

El portafolio de la deuda interna a junio de 2024 estaba compuesto en un 87.1% por deuda en pesos dominicanos (RD\$869,329,178,063), mientras que el restante 12.9% se encontraba denominada en dólares estadounidenses (RD\$128,841,661,727). (Ver gráfico 7).

Gráfico 7 – Capítulo VIII
Deuda Interna por Moneda

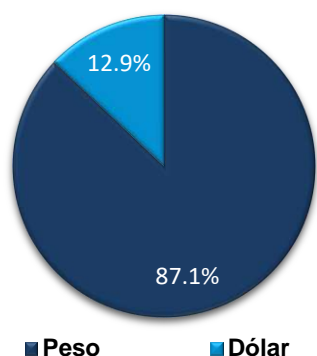
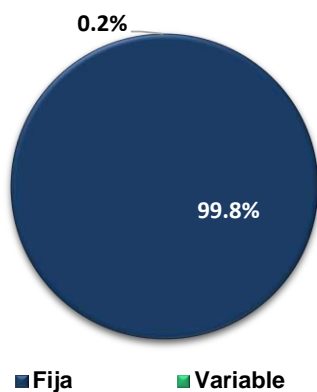


Gráfico 8 – Capítulo VIII
Deuda Interna por Tipo de Interés



Del total de la deuda interna del sector público no financiero, el 99.8% fue contratada a tasa de interés fija y el 0.2% a tasas de interés variables indicativas del sistema financiero local. (Ver gráfico 8).

8.4.1. Nuevas Contrataciones y Emisiones Internas

En la Ley No. 80-23 de “Presupuesto General del Estado” para el 2024, se autorizó al Ministerio de Hacienda a la contratación de fuentes financieras internas por un monto de RD\$104,556,706,812, los cuales pueden ser concertados con la banca comercial local o mediante la colocación de bonos. Cabe destacar, que el artículo 67 de la precitada Ley autoriza al Poder Ejecutivo, a través del Ministerio de Hacienda a modificar la distribución y/o la composición de las partidas de las fuentes financieras del Presupuesto del Gobierno Central.

Cuadro 6 – Capítulo VIII
Desembolsos Internos Recibidos por el SPNF
(Valores en RD\$, cifras preliminares)

| Fuente Interna | En RD\$ Ene - Jun |
|---|------------------------|
| Desembolsos recibidos | 100,750,000,000 |
| <i>Gobierno Central</i> | <i>100,000,000,000</i> |
| <i>Banca Comercial</i> | <i>-</i> |
| <i>Bonos Colocados</i> | <i>100,000,000,000</i> |
| Resto Sector Público No Financiero | 750,000,000 |
| <i>Banca Comercial</i> | <i>750,000,000</i> |

Notas:

- 1) Se considera la variación cambiaria generada por diferencia de tasas de cambio al momento del desembolso y el repago.
- 2) No se incluyen Primas, Descuentos o intereses corridos correspondiente a la colocación de títulos de deuda

Durante el periodo enero-junio de 2024, se recibieron desembolsos por un total de RD\$100,750,000,000. De este monto RD\$100,000,000,000 correspondieron a colocaciones de títulos del Ministerio de Hacienda.

Por otro lado, las instituciones del resto del sector público no financiero recibieron desembolsos por RD\$750,000,000¹, conforme a lo notificado por las entidades financieras que otorgaron las facilidades. (Ver Tabla 6).

¹ Dicho monto no se considera en las fuentes financieras establecidas en el Presupuesto General del Estado.

8.4.2. Presupuesto y Ejecución del Servicio de Deuda Pública Interna 2024.

Para el 30 de junio de 2024, el presupuesto vigente para el servicio de la deuda pública interna del Gobierno Central ascendió a RD\$122,509,905,220, de los cuales RD\$20,713,441,783 fueron para pagos de principal, y RD\$101,796,463,437 para el servicio de intereses y comisiones.

Durante el periodo enero-junio de 2024, el Gobierno Central devengó pagos de servicio de deuda pública interna por un monto de RD\$69,618,669,422. Por otra parte, los pagos efectivamente realizados en el período a la banca comercial local y a los tenedores de bonos internos totalizaron RD\$74,740,568,094, de los cuales RD\$27,612,972,183 fueron para pagos de principal, RD\$47,092,733,795 para pagos de intereses y RD\$34,862,116 a pagos de comisiones. (Ver Tabla 7).

Cuadro 7 – Capítulo VIII
Servicio de la Deuda Interna del Gobierno Central Presupuestado vs. Pagado

| Servicio de Deuda Interna | Presupuesto | Devengado | | Pagado | |
|---|------------------------|-----------------------|-----------------------|----------------------------|-------------------------|
| | | Ene - Jun | Ene - Jun | % Devengado al 30-Jun-2024 | % Pagado al 30-Jun-2024 |
| Total de Servicio de Deuda Interna | 122,509,905,220 | 69,618,669,422 | 74,740,568,094 | 57% | 61% |
| Principal | 20,713,441,783 | 19,860,784,676 | 27,612,972,183 | 96% | 133% |
| Intereses | 101,725,505,126 | 49,725,661,464 | 47,092,733,795 | 49% | 46% |
| Comisiones | 70,958,311 | 32,223,281 | 34,862,116 | 45% | 49% |

Nota:

- 1) El presupuesto presentado es el vigente al 30/06/2024.
- 2) No incluye transferencias corrientes para recapitalización del BCRD.
- 3) Monto pagado corresponde a datos en el SIGADE.

La diferencia entre el monto devengado y pagado se explica por el Art. 52 del Reglamento 630-06 de la Ley de Crédito Público, el cual estipula que el servicio de la deuda debe ser procesado con treinta (30) días de antelación a la fecha de vencimiento, con la finalidad de asegurar que se efectúe a tiempo, y así evitar atrasos y cargos moratorios.

Por otra parte, el resto de las instituciones del sector público no financiero, durante el período enero-junio de 2024, realizaron pagos de principal a la banca comercial por RD\$6,075,057,018 y RD\$357,964,793 de intereses, de acuerdo con cifras suministradas por las entidades financieras que otorgaron las facilidades.

8.4.3. Subasta de Bonos

Durante el periodo enero-junio de 2024, el Ministerio de Hacienda colocó bonos a través del Programa de Subastas Públicas en el mercado local de capitales por RD\$100,000,000,000. Dicha colocación está amparada por la Ley núm. 7-24 de emisión y colocación de valores de deuda pública del año 2024.

Cuadro 8 – Capítulo VIII
Resultados Subastas

| Serie | Fecha Vencimiento | Cupón | Adjudicado |
|----------|-------------------|-------|--------------------|
| MH2-2035 | 10/05/2035 | 10.5 | RD\$40,000,000,000 |
| MH2-2031 | 09/02/2031 | 10.25 | RD\$60,000,000,000 |

*Monto adjudicado excluye prima y/o descuento.

8.5. Deuda del Tesoro

En el “Presupuesto General del Estado” para el año 2024 se autorizó al Poder Ejecutivo, a través del Ministerio de Hacienda, a colocar Letras del Tesoro o contratar otros medios de financiamiento de corto plazo, por un monto máximo de RD\$40,000,000,000, dicho financiamiento debe ser cancelado antes de finalizar el ejercicio presupuestario 2024. Al 30 de junio de 2024, la Tesorería Nacional no accedió a ninguna fuente de financiamiento, evidenciando una mejora en la planificación de caja.

8.6. Deuda Contingente

la deuda de esta institución ascendió a US\$3,963,624 equivalentes a RD\$233,351,217.

Deuda Externa

Sector privado garantizado: Parte de la deuda externa contraída por el sector privado, en específico, deuda contratada por la institución privada FUNDAPEC está garantizada por el Gobierno Central. Al 30 de junio 2024,

Por otro lado, dicha institución privada ha realizado pagos en efectivo por RD\$21,845,772, los cuales no representaron compromisos para el Gobierno Dominicano, ya que fueron realizados directamente por el deudor. (Ver Tabla 9).

**Cuadro 9 – Capítulo VIII
Pagos del Sector Privado Garantizado**

| Pagos del Sector Privado Garantizado Período Enero - Junio 2024 Cifras en Pesos Dominicanos (RD\$) | | | |
|--|-------------------|------------------|--------------------|
| Beneficiario | Amortización | Intereses | Total |
| Total | 19,332,542 | 2,513,231 | 233,351,217 |
| FUNDAPEC | 19,332,542 | 2,513,231 | 233,351,217 |


Fuente: Banco Central de la República Dominicana.

Deuda Interna

Ley No. 174-07: Autorizó al Ministerio de Hacienda a suscribir un aval financiero para garantizar préstamos a las empresas de Zonas Francas con la banca comercial local por hasta RD\$1,200.0 millones. Del total autorizado, a la empresa Atlantic Manufacturing le fue otorgado un aval por US\$0.5 millones, el cual no ha sido ejecutado, por tanto, la deuda no constituye una obligación del Estado Dominicano. Según las últimas informaciones suministradas por el acreedor, el monto adeudado asciende a US\$388,991.6, equivalentes a RD\$22,901,179.1.

Capítulo IX

Nivel de cumplimiento: remisión de las informaciones económico-financieras de las instituciones descentralizadas, autónomas y públicas de la Seguridad Social, empresas públicas no financieras, financieras monetarias y no monetarias y municipalidades



IX. Nivel de cumplimiento: remisión de las informaciones económico-financieras de las instituciones descentralizadas, autónomas y públicas de la Seguridad Social, empresas públicas no financieras, financieras monetarias y no monetarias y municipalidades

El artículo 245 de la Constitución de la República Dominicana, señala que: **“El Estado dominicano y todas sus instituciones, sean autónomas, descentralizadas o no, estarán regidos por un sistema único, uniforme, integrado y armonizado de contabilidad, cuyos criterios fijará la Ley”**. Esto último, referida a la Ley núm. 126-01, que en sus artículos 2 y 10, establece el ámbito de aplicación y la solicitud de información contable para cada una de las instituciones sujetas al alcance, con la finalidad de rendir cuentas y fortalecer la transparencia.

Para la elaboración de este *Estado de Recaudación e Inversión de las Rentas (ERIR)*, correspondiente a medio término, corte semestral enero – junio 2024, las informaciones fueron requeridas mediante la norma de cierre de operaciones contables **01-2024**, de junio 2024. Este documento contempla que las instituciones descentralizadas, autónomas, públicas de la Seguridad Social, empresas públicas no financieras, municipalidades e instituciones financieras monetarias y no monetarias deben entregar sus estados de ejecución presupuestaria y financieros en los plazos y formatos definidos por el órgano rector de la contabilidad gubernamental; además de solicitar a las instituciones de Gobierno Central sus informes complementarios. Es propio señalar que los estados financieros que no cumplieron con los criterios de calidad exigidos no son incorporados a este informe de rendición de cuentas, no obstante, son considerados para aplicar las medidas de seguimiento y revisión con el fin de mejorar sus registros y la calidad de la información a suministrar.

En efecto, se presentan los activos, pasivos, patrimonio, ingresos y gastos, salvaguardando su nivel de integridad y fiabilidad. Estos montos fueron verificados y validados, con las fuentes primarias, incluidas las herramientas a disposición: *Sistema de Información de la Gestión Financiera (Sigef)* y *el sistema de Centralización de la Información Financiera del Estado (CIFE)*. Esta última es de

vital importancia, en virtud de que concentra las ejecuciones presupuestarias de los gobiernos locales, en virtud de que estos no cuentan con un único sistema transaccional, sino con diversidad de paquetes de softwares con disparidad de registros.

La Digecog se encuentra impulsando acciones y acuerdos interinstitucionales para obtener información fiable, de calidad y oportuna, para contar con una herramienta electrónica que permita la consolidación del sector público no financiero.

De igual forma, la instrucción presidencial **núm. 08661, de abril de 2021**, ordena a las instituciones descentralizadas, de la Seguridad Social y empresas públicas no financieras a integrarse en el Sistema de Información de la Gestión Financiera (SIGEF), para ejecutar la totalidad de sus presupuestos con el propósito de contar con información financiera bajo criterios comunes.

9.1 Estados de ejecución presupuestaria remitidos: instituciones descentralizadas y autónomas, públicas de la Seguridad Social, empresas públicas financieras y no financieras e instituciones financieras monetarias y no monetarias.

Este acápite presenta la cantidad de instituciones no centralizadas que remitieron sus informaciones, respecto al universo existente y comparado con el comportamiento registrado para el mismo período del año anterior, a fin de evidenciar el cumplimiento normativo. Las informaciones se exponen desde la óptica presupuestaria y patrimonial (recursos, egresos, activos, pasivos y patrimonio). Es propio indicar que los estados financieros de las instituciones públicas financieras monetarias y no monetarias se exponen de forma íntegra y separada, debido a que no forman parte del proceso de consolidado, señalado en el capítulo 3 de este informe.

Cuentas presupuestarias

El artículo 8, numeral 3, de la Ley núm. 126-01, indica que las cuentas presupuestarias son *aquellas necesarias para el control de los ingresos y uso de los fondos, apropiaciones y asignaciones*, siendo de vital importancia para su integración en la contabilidad.

Los datos sobre las cuentas presupuestarias han sido divididos en dos grupos, atendiendo a la integralidad de la información: instituciones que remitieron para el período completo (enero – junio) e instituciones con registros incompletos.

Cuadro 1 - Capítulo IX
Ejecuciones Presupuestarias, Remisión de Información por Niveles de Gobierno, comparativo
Período, enero – junio 2024 / 2023

| Instituciones | 2024 | | 2023 | | Variación | |
|--|-----------|-----------|-----------|-----------|-----------|-----------|
| | Completas | Parciales | Completas | Parciales | Completas | Parciales |
| Instituciones Descentralizadas y/o Autónomas (DESC.) | 51 | 20 | 65 | 4 | -14 | 16 |
| Instituciones Públicas de la Seguridad Social (SS) | 8 | 0 | 5 | 3 | 3 | -3 |
| Empresas Públicas no Financieras (EPNF) | 21 | 0 | 21 | 1 | 0 | -1 |
| Instituciones Públicas Financieras Monetarias (IPFM) | 2 | 0 | 0 | 1 | 2 | -1 |
| Instituciones Públicas Financieras No Monetarias (IPFNM) | 5 | 0 | 5 | 0 | 0 | 0 |
| Auxiliar Financiero (AF) | 1 | 0 | 1 | 0 | 0 | 0 |
| Totales | 88 | 20 | 97 | 9 | -9 | 11 |

Fuente: elaboración propia

Al período enero – junio 2024, el universo de las instituciones descentralizadas y autónomas, públicas de la Seguridad Social, las empresas públicas no financieras, financieras monetarias y no monetarias y auxiliar financiero, ascendía 113²⁴, de los cuales:

- El 77.88%, igual a ochenta y ocho (88) instituciones, remitieron sus ejecuciones presupuestarias para el período completo, de los cuales siete (7) no registraron sus informaciones en el Sistema de Información de la Gestión Financiera (SIGEF), violentando la instrucción presidencial núm. 08661 y anterior a esta, la Ley 5-07 y decreto 9-04, de creación del Sistema Integrado de Administración Financiera del Estado (SIAFE) y su herramienta tecnológica SIGEF, respectivamente.
- Un 17.70%, igual a 20 entes, remitieron sus ejecuciones presupuestarias de ingresos y gastos incompletas para el corte, no obstante, en relación al periodo anterior, situación que registra un detrimento respecto a las nueve

instituciones que remitieron para el mismo período anterior.

- Un 4.42%, igual a cinco (5) instituciones, que no remitieron sus informaciones sobre la ejecución presupuestaria al órgano rector, por varios factores, la creación e incorporación de nuevas entidades, como son: La Dirección General de Mecenazgo, Hospital General de Especialidades Dr. Mario Tolentino Dipp, Hospital General de Especialidades Dr. Nelson Astacio, o el incumplimiento de directo de la Norma, como es la Corporación de Acueducto y Alcantarillado de Monseñor Nouel, y la Refinería Dominicana de Petróleo.

El Presupuesto General del Estado, consolidado para el gobierno general nacional (gobierno central e instituciones descentralizadas, autónomas y de la Seguridad Social), aprobado mediante la Ley 80-23, de fecha 20 de diciembre, consideró una estimación de gastos por un monto de RD\$1,418,686,514,950, de los cuales, alrededor de un 21.35% (RD\$302,915,366,297) se constituirían en transferencias para las instituciones

²⁴ Conformado por 74 descentralizadas; 8 de la Seguridad Social, 23 empresas públicas no financieras y 8 financieras monetarias, no monetarias, incluido el auxiliar financiero.

citadas, modificándose a RD\$305,168,111,128. Para este semestre, el monto de recursos devengados por este concepto ascendió a RD\$148,543,564,047, lo que representa un nivel de ejecución de un 49.04% y 48.68%, respecto a la meta programada y reformulada. Compuestos por:

- La estimación anual de transferencias a las instituciones descentralizadas sumaría RD\$136,836,902,228, donde le fueron transferidos RD\$64,534,980,262, constituyéndose en la principal fuente de ingresos para este nivel de gobierno. De estos recursos, el Servicio Nacional de Salud recibe los mayores fondos con RD\$34,570,992,847, los cuales se ejecutan en las operaciones propias del sistema de salud y en la remisión de fondos a las unidades ejecutoras, hospitales públicos de esta entidad.
- A las instituciones de la Seguridad Social se les otorgaron fondos durante este período por valor de RD\$10,705,058,515, lo que representa un 49.97% de meta anual reprogramada (RD\$21,422,124,746) y un 50.33% de lo que inicialmente se le estaría facilitando (RD\$21,270,524,746). De este conjunto de entidades, destacan los RD\$20,731,560,819 transferidos a la Tesorería de la Seguridad Social.
- A las empresas públicas no financieras, referidas en Sigef, les fueron otorgados RD\$57,701,842,353, equivalente a un 50.97% del presupuesto reprogramado al semestre y un 51.21% de lo planteado inicialmente, respectivamente. De este monto, fueron transferidos RD\$43,552,643,160 a las empresas eléctricas estatales, distribuidos en RD\$11,813,391,003 a EdeNorte, RD\$14,129,189,328 a EdeSur y RD\$17,586,062,828 a EdeEste, como parte del subsidio eléctrico; RD\$5,926,346,639 a las Corporaciones de Acueducto y Alcantarillado,

RD\$5,494,532,491 a INAPA y RD\$106,586,598 a CORDE. Sobre esta última, es propio resaltar que se encuentra en proceso de disolución, mediante el decreto presidencial 471-20, no obstante, se continúan transfiriendo fondos hasta concluir con el proceso de la liquidación de los bienes.

- A las instituciones públicas financieras monetarias y no monetarias, incluido en auxiliar financiero les fueron otorgados RD\$15,601,682,916, al semestre, lo que representa cerca de un 48.53% de la meta anual reprogramada (RD\$32,130,307,102). De estos fondos, fueron transferidos RD\$15,000,000,000 al Banco Central de la República Dominicana, RD\$74,851,510 a la Superintendencia del Mercado de Valores (auxiliar financiero) y RD\$115,543,096 al Banco Agrícola de la República, entre otros. Cada una de estas instituciones presentaron sus informaciones.

El cuadro siguiente expone un resumen de los recursos percibidos y utilizados por las ochenta y uno (81) instituciones que reportaron sus ejecuciones completas, por nivel de gobierno, para el corte 2024. En tal sentido, los recursos (ingresos y gastos) totalizaron RD\$637,999,058,105, frente a erogaciones por RD\$627,288,354,113, para una diferencia o resultado global positivo de RD\$10,710,703,992, principalmente, por el comportamiento de las instituciones públicas financieras monetarias, cuyos ingresos representan el 62.90% (RD\$401,323,948,887), seguido de las empresas públicas no financieras, con un 21.49% (RD\$137,084,533,389) y de las descentralizadas y autónomas con un 9.08% (RD\$57,961,391,789), revelando el peso de recursos de estos entes.

Cuadro 2 - Capítulo IX
Resumen de Ejecución del Período Completo
Período enero - junio 2024
(Valores en RD\$)

| Instituciones | Cantidad | Ingresos | Egresos | Diferencia |
|--|-----------|------------------------|------------------------|-----------------------|
| Instituciones Descentralizadas y/o Autónomas (DESC.) | 47 | 57,961,391,789 | 52,742,318,448 | 5,219,073,340 |
| Instituciones Públicas de la Seguridad Social (SS) | 5 | 11,425,950,013 | 11,233,651,557 | 192,298,456 |
| Empresas Públicas no Financieras (EPNF) | 21 | 137,084,533,389 | 132,134,852,105 | 4,949,681,284 |
| Instituciones Públicas Financieras Monetarias (IPFM) | 2 | 401,323,948,887 | 401,323,948,887 | 0 |
| Instituciones Públicas Financieras No Monetarias (IPFNM) | 5 | 29,515,549,034 | 29,510,583,012 | 4,966,022 |
| Auxiliar Financiero (AF) | 1 | 687,684,994 | 343,000,105 | 344,684,889 |
| Totales | 81 | 637,999,058,105 | 627,288,354,113 | 10,710,703,992 |

A continuación, se lista las instituciones por niveles de gobierno que exponen sus ejecuciones completas, de conformidad a los párrafos anteriores.

Grupo A.
Resumen de ejecución de instituciones descentralizadas, autónomas, seguridad social,
empresas públicas y financieras monetarias y no monetarias, periodo completo
Período enero - junio 2024
(Valores en RD\$)

| No. | Capítulo | Sub-cap | UE | Instituciones | Recursos | Egresos |
|-----|----------|---------|------|---|-----------------------|-----------------------|
| | | | | Instituciones Descentralizadas y Autónomas | 57,961,391,789 | 52,742,318,448 |
| 1 | 5102 | 01 | 0001 | Centro de Exportación e Inversión de la República Dominicana | 240,198,278 | 242,909,709 |
| 2 | 5103 | 01 | 0001 | Consejo Nacional de Población y Familia | 27,383,029 | 26,237,108 |
| 3 | 5109 | 01 | 0001 | Defensa Civil | 138,464,340 | 113,348,785 |
| 4 | 5111 | 01 | 0001 | Instituto Agrario Dominicano | 961,141,345 | 924,303,958 |
| 5 | 5112 | 01 | 0001 | Instituto Azucarero Dominicano | 37,220,945 | 39,140,264 |
| 6 | 5118 | 01 | 0001 | Instituto Nacional de Recursos Hidráulicos | 4,647,040,962 | 3,083,751,044 |
| 7 | 5119 | 01 | 0001 | Instituto para el Desarrollo del Suroeste | 342,854,473 | 60,299,958 |
| 8 | 5120 | 01 | 0001 | Jardín Botánico Nacional | 99,053,571 | 80,807,689 |
| 9 | 5127 | 01 | 0001 | Superintendencia de Seguros | 370,364,464 | 296,896,536 |
| 10 | 5130 | 01 | 0001 | Parque Zoológico Nacional | 81,746,555 | 63,778,697 |
| 11 | 5133 | 01 | 0001 | Museo de Historia Natural | 35,365,643 | 32,998,314 |
| 12 | 5134 | 01 | 0001 | Acuario Nacional | 70,532,757 | 47,930,823 |
| 13 | 5135 | 01 | 0001 | Oficina Nacional de la Propiedad Industrial | 290,260,031 | 257,298,781 |
| 14 | 5136 | 01 | 0001 | Instituto Dominicano del Café | 248,485,249 | 156,117,013 |
| 15 | 5139 | 01 | 0001 | Superintendencia de Electricidad | 315,761,150 | 313,976,946 |
| 16 | 5140 | 01 | 0001 | Instituto del Tabaco de la República Dominicana | 135,711,525 | 142,272,638 |
| 17 | 5143 | 01 | 0001 | Instituto de Desarrollo y Crédito Cooperativo | 150,860,061 | 147,781,908 |
| 18 | 5144 | 01 | 0001 | Fondo Especial para el Desarrollo Agropecuario | 228,667,149 | 228,147,853 |
| 19 | 5150 | 01 | 0001 | Consejo Nacional de Zonas Francas | 117,159,297 | 97,350,699 |
| 20 | 5151 | 01 | 0001 | Consejo Nacional para la Niñez y la Adolescencia | 793,671,954 | 923,944,989 |
| 21 | 5154 | 01 | 0001 | Instituto de Innovación en Biotecnología e Industria | 90,908,287 | 81,678,902 |
| 22 | 5158 | 01 | 0001 | Dirección General de Aduanas | 2,077,183,414 | 1,586,833,046 |
| 23 | 5161 | 01 | 0001 | Instituto Nacional de Protección de los Derechos del Consumidor | 171,578,861 | 162,999,976 |
| 24 | 5163 | 01 | 0001 | Consejo Dominicano de Pesca y Acuicultura | 138,152,066 | 121,101,591 |
| 25 | 5165 | 01 | 0001 | Comisión Reguladora de Prácticas Desleales en el Comercio | 49,039,602 | 35,097,294 |
| 26 | 5168 | 01 | 0001 | Archivo General de la Nación | 206,466,949 | 156,118,333 |
| 27 | 5169 | 01 | 0001 | Dirección General de Cine | 73,677,693 | 83,355,183 |
| 28 | 5171 | 01 | 0001 | Instituto Dominicano para la Calidad | 208,422,067 | 170,920,855 |
| 29 | 5172 | 01 | 0001 | Organismo Dominicano de Acreditación | 60,595,419 | 50,700,830 |
| 30 | 5174 | 01 | 0001 | Mercados Dominicanos de Abasto Agropecuario | 118,930,118 | 111,920,778 |
| 31 | 5176 | 01 | 0001 | Consejo Nacional de Discapacidad | 174,210,104 | 121,726,566 |
| 32 | 5177 | 01 | 0001 | Consejo Nacional de Investigaciones Agropecuarias y Forestales | 32,838,423 | 27,839,434 |

240 - Capítulo XI: Nivel de cumplimiento: remisión de las informaciones económico-financieras de las instituciones descentralizadas, autónomas y públicas de la Seguridad Social, empresas públicas no financieras, financieras monetarias y no monetarias y municipalidades

Grupo A.
Resumen de ejecución de instituciones descentralizadas, autónomas, seguridad social,
empresas públicas y financieras monetarias y no monetarias, período completo
Período enero - junio 2024
(Valores en RD\$)

| No. | Capítulo | Sub-cap | UE | Instituciones | Recursos | Egresos |
|-----|----------|---------|------|--|-----------------------|-----------------------|
| 33 | 5180 | 01 | 0001 | Dirección Central del Servicio Nacional de Salud | 31,612,215,512 | 30,070,253,705 |
| 34 | 5180 | 01 | 0002 | Hospital General Dr. Vinicio Calventi | 315,297,703 | 332,410,109 |
| 35 | 5180 | 01 | 0004 | Hospital Regional Dr. Marcelino Vélez Santana | 562,690,076 | 578,596,626 |
| 36 | 5180 | 01 | 0005 | Hospital Traumatológico Quirúrgico Profesor Juan Bosch | 275,283,048 | 274,251,731 |
| 37 | 5180 | 01 | 0006 | Hospital Traumatológico Dr. Ney Arias Lora | 506,723,822 | 483,405,937 |
| 38 | 5180 | 01 | 0007 | Instituto Nacional del Cáncer Rosa Emilia Sanchez Perez de Tavarez | 563,883,612 | 565,281,302 |
| 39 | 5180 | 01 | 0008 | Hospital Pediátrico Dr. Hugo Mendoza, Ciudad de la Salud | 368,856,351 | 368,453,076 |
| 40 | 5180 | 01 | 0009 | Hospital Materno Dr. Reynaldo Almánzar, Ciudad de la Salud | 491,406,318 | 501,173,280 |
| 41 | 5180 | 01 | 0010 | Centro Cardio-Neuro Oftalmológico y Trasplante | 562,846,035 | 528,544,895 |
| 42 | 5180 | 01 | 0011 | Centro De Educación Médica de Amistad Dominico-japonés | 82,316,542 | 93,569,093 |
| 43 | 5180 | 01 | 0012 | Hospital General y de Especialidades Nuestra Sra. de La Altagracia | 270,434,961 | 145,534,270 |
| 44 | 5180 | 01 | 0014 | Hospital Materno-Infantil San Lorenzo de los Mina | 629,810,597 | 453,645,186 |
| 45 | 5180 | 01 | 0016 | Dirección de Servicios de Atención a Emergencias Extrahospitalarias | 3,284,982,600 | 2,683,655,926 |
| 46 | 5182 | 01 | 0001 | Instituto Nacional de Tránsito y Transporte Terrestre | 1,533,936,559 | 1,469,620,923 |
| 47 | 5188 | 01 | 0001 | Instituto Nacional de Atención Integral a la Primera Infancia | 4,166,762,274 | 4,204,335,891 |
| | | | | Instituciones Públicas de la Seguridad Social | 11,425,950,013 | 11,233,651,557 |
| 48 | 5202 | 01 | 0001 | Instituto de Auxilios | 179,578,479 | 174,307,131 |
| 49 | 5207 | 01 | 0001 | Consejo Nacional de la Seguridad Social | 244,259,754 | 211,258,779 |
| 50 | 5209 | 01 | 0001 | Dirección General de Información y Defensa de los Afiliados | 222,779,764 | 110,100,484 |
| 51 | 5210 | 01 | 0001 | Instituto Dominicano de Prevención y Protección de Riesgos Laborales | 508,505,119 | 442,999,270 |
| 52 | 5211 | 01 | 0001 | Tesorería de La Seguridad Social | 10,270,826,897 | 10,294,985,892 |
| | | | | Subtotal | 69,387,341,801 | 63,975,970,005 |

| No. | Capítulo | Sub-cap | UE | Empresas Públicas no Financieras | 137,084,533,389 | 132,134,852,105 |
|-----|----------|---------|------|--|------------------------|------------------------|
| 53 | 6102 | 01 | 0001 | Corporación de Acueducto y Alcantarillado de Santo Domingo | 4,165,022,904 | 3,590,627,947 |
| 54 | 6103 | 01 | 0001 | Corporación Estatal de Radio y Televisión | 285,753,600 | 242,091,493 |
| 55 | 6104 | 01 | 0001 | Corporación de Acueducto y Alcantarillado de Santiago | 2,672,117,061 | 1,863,691,006 |
| 56 | 6107 | 01 | 0001 | Corporación de Acueducto y Alcantarillado de Moca | 184,828,224 | 143,978,014 |
| 57 | 6108 | 01 | 0001 | Corporación del Acueducto y Alcantarillado de La Romana | 353,205,198 | 212,215,132 |
| 58 | 6109 | 01 | 0001 | Corporación del Acueducto y Alcantarillado de Puerto Plata | 436,836,620 | 362,235,643 |
| 59 | 6111 | 01 | 0001 | Instituto de Estabilización de Precios | 1,367,697,216 | 1,191,780,753 |
| 60 | 6112 | 01 | 0001 | Instituto Nacional de Aguas Potables y Alcantarillados | 8,977,795,738 | 6,198,777,229 |
| 61 | 6114 | 01 | 0001 | Corporación de Fomento Hotelero y Desarrollo del Turismo | 73,151,667 | 73,036,752 |
| 62 | 6115 | 01 | 0001 | Instituto Postal Dominicano | 290,543,457 | 283,432,375 |
| 63 | 6116 | 01 | 0001 | Autoridad Portuaria Dominicana | 748,193,044 | 748,193,044 |
| 64 | 6118 | 01 | 0001 | Lotería Nacional | 548,182,487 | 286,729,912 |
| 65 | 6120 | 01 | 0001 | Proyecto La Cruz de Manzanillo | 59,496,179 | 44,073,745 |
| 66 | 6121 | 01 | 0001 | Corporación de Acueducto y Alcantarillado de Boca Chica | 160,766,276 | 99,155,099 |
| 67 | 6123 | 01 | 0001 | Empresa de Generación Hidroeléctrica Dominicana | 9,987,425,491 | 9,987,425,491 |
| 68 | 6124 | 01 | 0001 | Empresa de Transmisión Eléctrica Dominicana | 4,321,026,779 | 4,268,458,580 |
| 69 | 6125 | 01 | 0001 | Corporación del Acueducto y Alcantarillado de la Vega | 986,202,684 | 308,310,161 |
| 70 | 6128 | 01 | 0001 | Empresa Eléctrica del Norte | 32,124,960,630 | 32,124,960,630 |
| 71 | 6129 | 01 | 0001 | Empresa Eléctrica del Sur | 36,795,461,798 | 36,795,461,798 |
| 72 | 6130 | 01 | 0001 | Empresa Eléctrica del Este | 31,458,730,533 | 32,312,526,814 |
| 73 | 6131 | 01 | 0001 | Operadora Metropolitana de Servicios de Autobuses (OMSA) | 1,087,135,804 | 997,690,487 |
| | | | | Empresas Públicas Financieras Monetarias 1/ | 401,323,948,887 | 401,323,948,887 |

Grupo A.
Resumen de ejecución de instituciones descentralizadas, autónomas, seguridad social,
empresas públicas y financieras monetarias y no monetarias, período completo
 Período enero - junio 2024
 (Valores en RD\$)

| No. | Capítulo | Sub-cap | UE | Instituciones | Recursos | Egresos |
|------------|-----------------|----------------|-----------|--|------------------------|------------------------|
| 74 | 5004 | 01 | 0001 | Banco de Reservas de la República Dominicana | 326,601,055,117 | 326,601,055,117 |
| 75 | 5002 | 01 | 0001 | Banco Central de la República Dominicana | 74,722,893,770 | 74,722,893,770 |
| No. | Capítulo | Sub-cap | UE | Empresas Públicas Financieras No Monetarias 2/ | 29,515,549,034 | 29,510,583,012 |
| 76 | 5001 | 01 | 0001 | Banco Agrícola de la República Dominicana | 17,108,785,502 | 17,108,785,502 |
| 77 | 5003 | 01 | 0001 | Banco Nacional de las Exportaciones | 7,557,639,004 | 7,557,639,004 |
| 78 | 5005 | 01 | 0001 | Caja de Ahorros para Obreros Monte y Piedad | 68,608,823 | 68,608,824 |
| 79 | 5006 | 01 | 0001 | Centro de Desarrollo y Competitividad Industrial | 648,928,968 | 643,962,935 |
| 80 | 5007 | 01 | 0001 | Consejo Nacional Promoción y Apoyo a la Micro, Pequeña y Mediana Empresa | 4,131,586,737 | 4,131,586,747 |
| No. | Capítulo | Sub-cap | UE | Auxiliar Financiero 3/ | 687,684,994 | 343,000,105 |
| 81 | 5008 | 01 | 0001 | Superintendencia de Mercados de Valores | 687,684,994 | 343,000,105 |
| | | | | Total General | 637,999,058,105 | 627,288,354,113 |

Fuente: SIGEF, 1/2/3/ los datos de ejecución no se registran en SIGEF, corresponde a los estados financieros validados con el CIFE

En adición, el cuadro anterior se completa con el listado de instituciones que remitieron sus ejecuciones completas, pero no se encuentran incorporadas en el SIGEF, incumpliendo con el mandato de la Ley 5-07 y decreto 9-04, del uso del SIGEF como sistema oficial para este grupo de entidades:

Grupo B.
Resumen de ejecución de instituciones descentralizadas, autónomas, seguridad
social con período completo, fuera de SIGEF
 Período enero – junio 2024
 (Valores en RD\$)

| No. | Capítulo | Sub-cap | UE | Instituciones | Recursos | Egresos |
|------------|----------|---------|------------|--|-----------------------|-----------------------|
| | | | | Instituciones Descentralizadas y Autónomas | 16,645,155,168 | 14,059,795,493 |
| 1 | 5126 | 01 | 0001 | Superintendencia de Bancos | 3,376,715,275 | 1,386,860,269 |
| 2 | 5128 | 01 | 0001 | Universidad Autónoma de Santo Domingo | 8,330,240,929 | 8,323,829,557 |
| 3 | 5142 | 01 | 0001 | Fondo Patrimonial de la Empresas Reformadas | 1,666,025,101 | 1,036,438,269 |
| 4 | 5155 | 01 | 0001 | Instituto Nacional de Formación Técnico Profesional | 3,272,173,863 | 3,312,667,399 |
| No. | | | No. | Instituciones Públicas de la Seguridad Social | 37,203,368,865 | 37,906,482,712 |
| 5 | 5205 | 01 | 0001 | Superintendencia de Pensiones | 333,466,951 | 252,425,424 |
| | | 01 | 0001 | Seguro Nacional de Salud | 36,323,703,890 | 37,049,375,785 |
| 6 | 5206 | 01 | 0001 | Superintendencia de Salud y Riesgos Laborales | 546,198,024 | 604,681,503 |
| | | | | Total General | 53,848,524,033 | 51,966,278,205 |

Las informaciones fueron capturadas de sus estados financieros, donde se reportan las ejecuciones de sus presupuestos.

El cuadro siguiente enumera el grupo de instituciones que registran sus informaciones incompletas en el SIGEF, cuyos recursos sumaron RD\$13,492,357,226, frente a egresos por RD\$6,098,265,041, para una diferencia de RD\$7,394,092,186, las mismas, pertenecen exclusivamente a las instituciones descentralizadas, pese a tener la obligación de registrar la totalidad de sus fondos presupuestarios y propios en el Sistema de Información de la Gestión Financiera (Sigef).

Grupo C
Resumen de ejecución de instituciones descentralizadas y autónomas,
con ejecución incompleta en SIGEF
Período enero – junio 2024
(Valores en RD\$)

| No. | Capítulo | Sub-cap | UE | Instituciones Descentralizadas y Autónomas | Recursos | Egresos |
|-----|----------|---------|------|--|-----------------------|----------------------|
| 1 | 5104 | 01 | 0001 | Departamento Aeroportuario | 739,570,450 | 0 |
| 2 | 5121 | 01 | 0001 | Liga Municipal Dominicana | 380,020,176 | 289,301,561 |
| 3 | 5131 | 01 | 0001 | Instituto Dominicano de la Telecomunicaciones | 258,639,761 | 734,243,288 |
| 4 | 5132 | 01 | 0001 | Instituto Dominicano de Investigaciones Agropecuarias y Forestales | 154,983,897 | 149,730,648 |
| 5 | 5137 | 01 | 0001 | Instituto Duarte | 13,795,835 | 15,822,402 |
| 6 | 5138 | 01 | 0001 | Comisión Nacional de Energía | 22,000,000 | 11,778,927 |
| 7 | 5147 | 01 | 0001 | Instituto Nacional de la Uva | 24,036,117 | 10,800,944 |
| 8 | 5159 | 01 | 0001 | Dirección General de Impuestos Internos | 7,139,566,808 | 0 |
| 9 | 5162 | 01 | 0001 | Instituto Dominicano de Aviación Civil | 2,692,335,247 | 2,692,335,247 |
| 10 | 5166 | 01 | 0001 | Comisión Nacional de Defensa de la Competencia | 79,799,990 | 90,889,468 |
| 11 | 5175 | 01 | 0001 | Consejo Nacional de Competitividad | 96,053,789 | 111,361,168 |
| 12 | 5178 | 01 | 0001 | Fondo Nacional para el Medio Ambiente y Recursos Naturales | 20,857,792 | 18,525,282 |
| 13 | 5179 | 01 | 0001 | Servicio Geológico Nacional | 29,927,498 | 22,934,221 |
| 14 | 5180 | 01 | 0013 | Ciudad Sanitaria Luis Eduardo Aybar | 398,574,419 | 293,389,314 |
| 15 | 5180 | 01 | 0015 | Hospital Universitario Maternidad Nuestra Señora de la Altagracia | 251,019,629 | 396,520,038 |
| 16 | 5181 | 01 | 0001 | Instituto Geográfico Nacional José Joaquín Hungría Morell | 33,342,031 | 92,626,976 |
| 17 | 5183 | 01 | 0001 | Unidad de Análisis Financiero | 127,992,531 | 122,351,995 |
| 18 | 5184 | 01 | 0001 | Dirección General de Alianzas Público-Privadas | 941,288,200 | 957,927,008 |
| 19 | 5187 | 01 | 0001 | Dirección General de Riesgos Agropecuarios | 66,264,167 | 72,912,153 |
| 20 | 5190 | 01 | 0001 | Instituto Nacional de Coordinación de Trasplante | 22,288,889 | 14,814,400 |
| | | | | Total General | 13,492,357,226 | 6,098,265,041 |

Fuente: Sistema de Información de la Gestión Financiera (SIGEF)

9.2 Estados de ejecución presupuestaria remitidos: ayuntamientos de los municipios, Distrito Nacional y juntas de distritos municipales

Los ayuntamientos de los municipios y las juntas distritales municipales se constituyen un sector de gobierno acogido por el artículo 245 de la Constitución de la República y artículos 2 y 73 de las Leyes núm. 126-01 y 423-06, respectivamente, en virtud de que son entes públicos que reciben recursos del presupuesto estatal. En adición, la Ley núm. 80-23 en su artículo 58, en continuidad con la anterior ley de presupuesto, refiere, en su párrafo I y II, que los *“ayuntamientos de los municipios, del Distrito Nacional y juntas de los distritos municipales deberán remitir las informaciones de la ejecución presupuestaria a los órganos rectores y de fiscalización interna y externa, incluida la Dirección General de Contabilidad Gubernamental, a más tardar 30 días después de cerrado el período. “El incumplimiento de esta disposición supone la suspensión de las transferencias, hasta tanto se cumpla con dicho mandato”.*

Cuentas presupuestarias

El PGE 2024, estimó transferencias a las municipalidades por un monto de RD\$22,865,564,763, de conformidad con los ajustes a recursos por leyes especiales, especificado en el artículo 51 de la Ley 80-23; dicho fue modificado a RD\$23,477,281,922. Durante el semestre, fueron otorgados fondos, desde el Gobierno Central, por valor de RD\$11,605,415,580, equivalente a un 50.75% de esta apropiación original.

De los 393 gobiernos locales existentes, se obtuvo información de la ejecución presupuestaria de un total de 388, equivalente a un 98.73%, captadas a través del Sistema de Centralización de la Información Financiera del Estado (CIFE), herramienta para la carga de sus informaciones, creada por el Ministerio de Hacienda. De estos:

- a) 363 gobiernos locales registraron sus informaciones para el semestre completo, para un aumento de un 0.55% (2 instituciones), respecto al comportamiento para el mismo

período del año anterior, igual 361 gobiernos locales, y un aumento considerable de un 46.15% (114 gobiernos locales) respecto a los 247 que remitieron para el cierre del año 2023.

- b) 25 gobiernos locales reportaron de forma incompleta, para una reducción de uno, respecto a los 26 que lo hicieron para el semestre enero-junio 2023, y una reducción considerable y satisfactoria de un 81.9%, igual a 118, respecto al cierre del ejercicio pasado. Este incremento en apenas seis meses, pese a los cambios en el tren de autoridades gubernamentales en los gobiernos locales, se debe al compromiso evidenciado por la Dirección General de Contabilidad Gubernamental y la Dirección General de Presupuesto en capacitar y dar seguimiento a esta institución, además de la receptividad por cada uno de los nuevos alcaldes, alcaldesas y presidentes de juntas.
- c) 5 gobiernos locales no presentan registros en el CIFE, para una reducción de uno, con el mismo período anterior. Estos corresponden a las Juntas de Distrito Municipal de: Arroyo Dulce, Monserrat, Pizarrete, El Plantanal y El Limonal, siendo reincidentes en años anteriores.

Los cuadros siguientes revelan la cantidad de gobiernos locales y los montos ejecutados de recursos y egresos para el período, donde se evidencia que, en el grupo A, para los 363 que reportaron de forma completa, las entradas de fondos ascendieron a RD\$17,209,822,219, de frente a los RD\$15,739,972,161 de egresos, lo que se traduce en una diferencia o resultado de RD\$1,469,850,058. De estos fondos, se observa que el Distrito Nacional concentra RD\$2,360,456,801 de los recursos y salidas por RD\$2,451,206,649; el Ayuntamiento Municipal de Santo Domingo Este con RD\$1,371,578,105 y RD\$1,425,503,675, respectivamente, y el Ayuntamiento Municipal de Santiago De Los Caballeros con entradas por RD\$898,820,654 y egresos de RD\$977,887,642, lo que revela la fuerte concentración de fondos en la zona metropolitana y el Cibao, dada la cantidad de habitantes.

Grupo A
Resumen de Gobiernos locales con ejecuciones completas
Período enero-junio 2024
(Valores en RD\$)

| No. | Capítulo | Instituciones | Provincia | Meses Reportados | Ingresos | Gastos |
|-----|----------|--|------------------------|------------------|---------------|---------------|
| 1 | 7001 | Ayuntamiento del Distrito Nacional | Distrito Nacional | Enero - junio | 2,360,456,801 | 2,451,206,649 |
| 2 | 7002 | Ayuntamiento Municipal de Altamira | Puerto Plata | Enero - junio | 27,277,311 | 26,556,093 |
| 3 | 7004 | Ayuntamiento Municipal de Azua de Compostela | Azua | Enero - junio | 82,622,067 | 64,747,152 |
| 4 | 7005 | Ayuntamiento Municipal de Bajos de Haina | San Cristóbal | Enero - junio | 104,643,962 | 96,842,089 |
| 5 | 7006 | Ayuntamiento Municipal de Baní | Peravia | Enero - junio | 127,448,825 | 151,790,611 |
| 6 | 7007 | Ayuntamiento Municipal de Bánica | Elías Piña | Enero - junio | 24,428,406 | 18,275,152 |
| 7 | 7008 | Ayuntamiento Municipal de Santa Cruz de Barahona | Barahona | Enero - junio | 88,326,891 | 72,791,358 |
| 8 | 7009 | Ayuntamiento Municipal de Bayaguana | Monte Plata | Enero - junio | 46,860,888 | 44,146,203 |
| 9 | 7011 | Ayuntamiento Municipal de Cabral | Barahona | Enero - junio | 19,323,059 | 15,195,271 |
| 10 | 7012 | Ayuntamiento Municipal de Cabrera | María Trinidad Sánchez | Enero - junio | 21,743,698 | 20,242,505 |
| 11 | 7014 | Ayuntamiento Municipal de Castañuela | Monte Cristi | Enero - junio | 21,594,045 | 21,573,503 |
| 12 | 7015 | Ayuntamiento Municipal de Castillo | Duarte | Enero - junio | 23,007,458 | 22,461,970 |
| 13 | 7016 | Ayuntamiento Municipal de Cayetano Germosén | Españillat | Enero - junio | 13,564,713 | 11,351,370 |
| 14 | 7017 | Ayuntamiento Municipal de Cevicos | Sánchez Ramírez | Enero - junio | 10,348,428 | 17,151,466 |
| 15 | 7018 | Ayuntamiento Municipal de Consuelo | San Pedro de Macorís | Enero - junio | 37,839,680 | 34,586,334 |
| 16 | 7020 | Ayuntamiento Municipal de Cotuí | Sánchez Ramírez | Enero - junio | 82,464,340 | 79,202,637 |
| 17 | 7021 | Ayuntamiento Municipal de Santo Domingo Este | Santo Domingo | Enero - junio | 1,371,578,105 | 1,425,503,675 |
| 18 | 7022 | Ayuntamiento Municipal de Dajabón | Dajabón | Enero - junio | 39,227,046 | 42,010,611 |
| 19 | 7023 | Ayuntamiento Municipal de Boca Chica | Santo Domingo | Enero - junio | 130,038,579 | 113,730,601 |
| 20 | 7024 | Ayuntamiento Municipal de Duvergé | Independencia | Enero - junio | 22,863,070 | 20,711,104 |
| 21 | 7025 | Ayuntamiento Municipal de El Cercado | San Juan | Enero - junio | 21,827,001 | 18,645,911 |
| 22 | 7026 | Ayuntamiento Municipal de El Factor | María Trinidad Sánchez | Enero - junio | 22,161,849 | 21,869,201 |
| 23 | 7027 | Ayuntamiento Municipal de El Llano | Elías piña | Enero - junio | 15,429,145 | 16,043,801 |
| 24 | 7028 | Ayuntamiento Municipal De Santo Domingo Oeste | Santo Domingo | Enero - junio | 687,166,474 | 679,378,999 |
| 25 | 7029 | Ayuntamiento Municipal de Santa Cruz Del Seibo | El Seibo | Enero - junio | 60,660,294 | 51,676,959 |
| 26 | 7030 | Ayuntamiento Municipal de Comendador | Elías Piña | Enero - junio | 31,854,112 | 26,751,052 |
| 27 | 7031 | Ayuntamiento Municipal de El Valle | Hato Mayor | Enero - junio | 13,270,790 | 13,442,032 |
| 28 | 7032 | Ayuntamiento Municipal de Enriquillo | Barahona | Enero - junio | 21,860,038 | 18,943,422 |
| 29 | 7033 | Ayuntamiento Municipal de Esperanza | Valverde | Enero - junio | 72,827,558 | 68,640,367 |
| 30 | 7035 | Ayuntamiento Municipal de Fantino | Sánchez Ramírez | Enero - junio | 59,685,146 | 23,550,359 |
| 31 | 7036 | Ayuntamiento Municipal de Santo Domingo Norte | Santo Domingo | Enero - junio | 713,799,960 | 656,079,550 |
| 32 | 7037 | Ayuntamiento Municipal de Galván | Bahoruco | Enero - junio | 17,429,267 | 14,078,588 |
| 33 | 7038 | Ayuntamiento Municipal de Gaspar Hernández | Españillat | Enero - junio | 26,927,113 | 21,478,696 |
| 34 | 7039 | Ayuntamiento Municipal de Guanatico | Puerto Plata | Enero - junio | 18,094,277 | 16,489,830 |
| 35 | 7041 | Ayuntamiento Municipal de Guaymate | La Romana | Enero - junio | 47,890,097 | 47,755,911 |
| 36 | 7042 | Ayuntamiento Municipal de Guayubín | Monte Cristi | Enero - junio | 18,069,174 | 16,440,869 |
| 37 | 7044 | Ayuntamiento Municipal de Salvaleón De Higüey | La Altagracia | Enero - junio | 415,152,473 | 364,216,737 |
| 38 | 7045 | Ayuntamiento Municipal de Hondo Valle | Elías Piña | Enero - junio | 12,684,820 | 11,358,916 |
| 39 | 7046 | Ayuntamiento Municipal de Hostos | Duarte | Enero - junio | 11,755,805 | 13,790,582 |
| 40 | 7047 | Ayuntamiento Municipal de Imbert | Puerto Plata | Enero - junio | 34,367,213 | 33,374,570 |
| 41 | 7048 | Ayuntamiento Municipal de Jamao Al Norte | Españillat | Enero - junio | 13,100,353 | 12,588,782 |
| 42 | 7049 | Ayuntamiento Municipal de Jánico | Santiago | Enero - junio | 21,009,987 | 20,441,044 |
| 43 | 7050 | Ayuntamiento Municipal de Jarabacoa | La Vega | Enero - junio | 85,932,581 | 76,532,706 |
| 44 | 7051 | Ayuntamiento Municipal de Jima Abajo | La Vega | Enero - junio | 26,826,561 | 25,358,868 |
| 45 | 7052 | Ayuntamiento Municipal de Jimaní | Independencia | Enero - junio | 13,868,182 | 9,678,001 |
| 46 | 7053 | Junta de Distrito Municipal de José Contreras | Españillat | Enero - junio | 8,652,913 | 7,225,196 |
| 47 | 7054 | Ayuntamiento Municipal de Juan De Herrera | San Juan | Enero - junio | 13,514,687 | 12,964,175 |
| 48 | 7055 | Ayuntamiento Municipal de Juan Santiago | Elías piña | Enero - junio | 13,171,650 | 12,679,766 |
| 49 | 7056 | Ayuntamiento Municipal de La Descubierta | Independencia | Enero - junio | 19,942,692 | 18,266,225 |
| 50 | 7058 | Ayuntamiento Municipal de Laguna Salada | Valverde | Enero - junio | 15,210,477 | 13,823,102 |
| 51 | 7059 | Junta de Distrito Municipal de La Cueva | Sánchez Ramírez | Enero - junio | 9,906,815 | 8,688,159 |

Grupo A
Resumen de Gobiernos locales con ejecuciones completas
Período enero-junio 2024
(Valores en RD\$)

| No. | Capítulo | Instituciones | Provincia | Meses Reportados | Ingresos | Gastos |
|-----|----------|--|------------------------|------------------|-------------|-------------|
| 52 | 7060 | Junta de Distrito Municipal de La Otra Banda | La Altagracia | Enero - junio | 32,897,225 | 26,080,765 |
| 53 | 7061 | Ayuntamiento Municipal Los Cacaos | San Cristóbal | Enero - junio | 13,475,260 | 13,012,081 |
| 54 | 7062 | Ayuntamiento Municipal de Las Charcas | Azua | Enero - junio | 14,930,115 | 16,117,281 |
| 55 | 7063 | Ayuntamiento Municipal de Las Salinas | Barahona | Enero - junio | 12,971,996 | 10,710,858 |
| 56 | 7064 | Ayuntamiento Municipal de Las Guáranas | Duarte | Enero - junio | 19,041,639 | 16,554,544 |
| 57 | 7065 | Ayuntamiento Municipal de Las Matas de Farfán | San Juan | Enero - junio | 48,244,339 | 42,328,172 |
| 58 | 7066 | Ayuntamiento Municipal de Las Matas de Santa Cruz | Monte Cristi | Enero - junio | 15,355,617 | 14,344,727 |
| 59 | 7067 | Ayuntamiento Municipal de Las Yayas De Viajama | Azua | Enero - junio | 18,247,301 | 15,565,355 |
| 60 | 7068 | Ayuntamiento Municipal de Las Terrenas | Samaná | Enero - junio | 55,237,216 | 52,928,933 |
| 61 | 7069 | Ayuntamiento Municipal de La Romana | La Romana | Enero - junio | 170,719,196 | 149,404,146 |
| 62 | 7070 | Ayuntamiento Municipal de La Vega | La Vega | Enero - junio | 726,702,664 | 368,002,943 |
| 63 | 7071 | Ayuntamiento Municipal de Licey Al Medio | Santiago | Enero - junio | 22,966,473 | 23,997,743 |
| 64 | 7072 | Ayuntamiento Municipal de Loma De Cabrera | Dajabón | Enero - junio | 34,251,456 | 30,676,393 |
| 65 | 7073 | Ayuntamiento Municipal de Villa Los Almácigos | Santiago Rodríguez | Enero - junio | 18,666,640 | 16,707,711 |
| 66 | 7074 | Ayuntamiento Municipal de Los Hidalgos | Puerto Plata | Enero - junio | 15,538,315 | 15,450,431 |
| 67 | 7075 | Ayuntamiento Municipal de Los Llanos | San Pedro de Macorís | Enero - junio | 23,758,219 | 21,913,875 |
| 68 | 7076 | Ayuntamiento Municipal de Los Ríos | Bahoruco | Enero - junio | 12,045,144 | 12,820,872 |
| 69 | 7077 | Ayuntamiento Municipal de Luperón | Puerto Plata | Enero - junio | 16,629,349 | 14,143,204 |
| 70 | 7078 | Ayuntamiento Municipal de Maimón | Monseñor Nouel | Enero - junio | 26,740,635 | 25,775,870 |
| 71 | 7079 | Ayuntamiento Municipal de Mella | Independencia | Enero - junio | 14,604,322 | 12,600,519 |
| 72 | 7080 | Ayuntamiento Municipal de Miches | El Seibo | Enero - junio | 43,394,512 | 42,787,542 |
| 73 | 7081 | Ayuntamiento Municipal de Moca | Españat | Enero - junio | 167,695,577 | 125,903,932 |
| 74 | 7082 | Ayuntamiento Municipal de Monción | Santiago Rodríguez | Enero - junio | 20,589,714 | 18,952,004 |
| 75 | 7083 | Ayuntamiento Municipal de Bonao | Monseñor Nouel | Enero - junio | 240,228,423 | 117,752,449 |
| 76 | 7084 | Ayuntamiento Municipal de San Fernando De Monte Cristi | Monte Cristi | Enero - junio | 38,624,274 | 32,926,392 |
| 77 | 7085 | Ayuntamiento Municipal de Monte Plata | Monte Plata | Enero - junio | 47,773,502 | 42,934,348 |
| 78 | 7086 | Ayuntamiento Municipal de Nagua | María Trinidad Sánchez | Enero - junio | 109,172,774 | 90,238,878 |
| 79 | 7087 | Ayuntamiento Municipal de Neyba | Bahoruco | Enero - junio | 33,852,610 | 30,205,207 |
| 80 | 7089 | Ayuntamiento Municipal de Oviedo | Pedernales | Enero - junio | 13,914,836 | 14,056,429 |
| 81 | 7090 | Ayuntamiento Municipal de Padre Las Casas | Azua | Enero - junio | 19,887,108 | 20,977,262 |
| 82 | 7092 | Ayuntamiento Municipal de Partido | Dajabón | Enero - junio | 32,568,874 | 30,568,005 |
| 83 | 7093 | Ayuntamiento Municipal de Pedernales | Pedernales | Enero - junio | 18,327,410 | 15,535,570 |
| 84 | 7094 | Junta De Distrito Municipal de Pedro García | Santiago | Enero - junio | 12,732,485 | 12,436,141 |
| 85 | 7095 | Ayuntamiento Municipal de Pedro Santana | Elías piña | Enero - junio | 15,557,144 | 13,657,846 |
| 86 | 7096 | Ayuntamiento Municipal de Pepillo Salcedo | Monte Cristi | Enero - junio | 12,785,550 | 11,800,878 |
| 87 | 7098 | Ayuntamiento Municipal de Pimentel | Duarte | Enero - junio | 28,999,837 | 31,497,337 |
| 88 | 7099 | Ayuntamiento Municipal de Piedra Blanca | Monseñor Nouel | Enero - junio | 19,093,487 | 18,639,780 |
| 89 | 7100 | Ayuntamiento Municipal de Polo | Barahona | Enero - junio | 30,202,291 | 27,253,536 |
| 90 | 7101 | Ayuntamiento Municipal de Postrer Río | Independencia | Enero - junio | 18,557,747 | 16,140,423 |
| 91 | 7102 | Ayuntamiento Municipal de San Felipe De Puerto Plata | Puerto Plata | Enero - junio | 230,195,543 | 232,986,659 |
| 92 | 7104 | Ayuntamiento Municipal de Ramón Santana | San Pedro de Macorís | Enero - junio | 29,956,686 | 30,140,481 |
| 93 | 7105 | Ayuntamiento Municipal de Restauración | Dajabón | Enero - junio | 24,274,305 | 20,420,132 |
| 94 | 7106 | Ayuntamiento Municipal de Río San Juan | María Trinidad Sánchez | Enero - junio | 32,082,690 | 29,871,806 |
| 95 | 7108 | Ayuntamiento Municipal de Sabana Grande De Boyá | Monte Plata | Enero - junio | 36,991,389 | 31,073,779 |
| 96 | 7109 | Ayuntamiento Municipal de Sabana Grande De Palenque | San Cristóbal | Enero - junio | 23,183,013 | 20,305,750 |
| 97 | 7110 | Ayuntamiento Municipal de Sabana Iglesia | Santiago | Enero - junio | 22,467,089 | 19,797,077 |
| 98 | 7111 | Ayuntamiento Municipal de Sabana Larga | San José de Ocoa | Enero - junio | 21,780,176 | 17,374,945 |
| 99 | 7112 | Ayuntamiento Municipal de Sabana Yegua | Azua | Enero - junio | 21,622,176 | 19,796,350 |

Grupo A
Resumen de Gobiernos locales con ejecuciones completas
Período enero-junio 2024
(Valores en RD\$)

| No. | Capítulo | Instituciones | Provincia | Meses Reportados | Ingresos | Gastos |
|-----|----------|--|------------------------|------------------|-------------|-------------|
| 100 | 7114 | Ayuntamiento Municipal de Santa Bárbara De Samaná | Samaná | Enero - junio | 88,985,174 | 84,235,465 |
| 101 | 7115 | Ayuntamiento Municipal de Sánchez | Samaná | Enero - junio | 39,046,935 | 33,514,074 |
| 102 | 7116 | Ayuntamiento Municipal de San Cristóbal | San Cristóbal | Enero - junio | 272,794,062 | 217,521,379 |
| 103 | 7117 | Ayuntamiento Municipal de San Francisco De Macorís | Duarte | Enero - junio | 289,072,506 | 239,745,444 |
| 104 | 7118 | Ayuntamiento Municipal de San Gregorio De Nigua | San Cristóbal | Enero - junio | 48,652,004 | 46,351,422 |
| 105 | 7119 | Ayuntamiento Municipal de San Ignacio De Sabaneta | Santiago Rodríguez | Enero - junio | 54,969,540 | 51,531,398 |
| 106 | 7120 | Ayuntamiento Municipal de San José De Las Matas | Santiago | Enero - junio | 54,912,867 | 52,327,536 |
| 107 | 7121 | Ayuntamiento Municipal de San José De Ocoa | San José de Ocoa | Enero - junio | 33,285,766 | 30,968,468 |
| 108 | 7122 | Ayuntamiento Municipal de San Juan De La Maguana | San Juan | Enero - junio | 150,867,424 | 136,173,323 |
| 109 | 7123 | Ayuntamiento Municipal de San Pedro De Macorís | San Pedro de Macorís | Enero - junio | 292,915,650 | 260,170,979 |
| 110 | 7124 | Ayuntamiento Municipal de Santiago De Los Caballeros | Santiago | Enero - junio | 898,820,654 | 977,887,642 |
| 111 | 7125 | Ayuntamiento Municipal de San Rafael Del Yuma | La Altagracia | Enero - junio | 45,690,429 | 44,531,052 |
| 112 | 7126 | Ayuntamiento Municipal de San Víctor | Españillat | Enero - junio | 27,566,113 | 25,359,314 |
| 113 | 7127 | Ayuntamiento Municipal de Sosúa | Puerto Plata | Enero - junio | 105,335,667 | 64,862,835 |
| 114 | 7128 | Ayuntamiento Municipal Tábara Arriba | Azua | Enero - junio | 11,378,853 | 11,015,164 |
| 115 | 7129 | Ayuntamiento Municipal de Tamayo | Bahoruco | Enero - junio | 18,045,523 | 12,454,445 |
| 116 | 7130 | Ayuntamiento Municipal de Tamboril | Santiago | Enero - junio | 59,842,134 | 55,777,671 |
| 117 | 7131 | Ayuntamiento Municipal de Tenares | Hermanas Mirabal | Enero - junio | 39,407,567 | 37,264,366 |
| 118 | 7132 | Junta De Distrito Municipal de Uvilla | Bahoruco | Enero - junio | 10,307,351 | 10,249,398 |
| 119 | 7133 | Ayuntamiento Municipal de Santa Cruz De Mao | Valverde | Enero - junio | 97,630,568 | 68,933,784 |
| 120 | 7134 | Ayuntamiento Municipal de Vallejuelo | San Juan | Enero - junio | 17,995,945 | 13,894,832 |
| 121 | 7135 | Ayuntamiento Municipal de Vicente Noble | Barahona | Enero - junio | 20,823,722 | 18,651,290 |
| 122 | 7136 | Ayuntamiento Municipal de Villa Altagracia | San Cristóbal | Enero - junio | 76,655,149 | 74,597,860 |
| 123 | 7137 | Ayuntamiento Municipal de Villa Bisonó | Santiago | Enero - junio | 57,535,840 | 56,781,033 |
| 124 | 7138 | Ayuntamiento Municipal de Villa González | Santiago | Enero - junio | 56,655,958 | 55,385,164 |
| 125 | 7139 | Ayuntamiento Municipal de Villa Isabela | Puerto Plata | Enero - junio | 16,220,134 | 15,290,553 |
| 126 | 7140 | Ayuntamiento Municipal de Villa Jaragua | Bahoruco | Enero - junio | 19,180,773 | 17,930,727 |
| 127 | 7141 | Ayuntamiento Municipal de Villa Riva | Duarte | Enero - junio | 36,010,855 | 34,129,842 |
| 128 | 7142 | Ayuntamiento Municipal de Villa Tapia | Hermanas Mirabal | Enero - junio | 44,096,454 | 46,367,096 |
| 129 | 7143 | Ayuntamiento Municipal de Villa Vásquez | Montecristi | Enero - junio | 23,681,626 | 22,460,737 |
| 130 | 7144 | Ayuntamiento Municipal de Yaguatae | San Cristóbal | Enero - junio | 34,976,538 | 31,476,170 |
| 131 | 7145 | Ayuntamiento Municipal de Yamasá | Monte Plata | Enero - junio | 58,978,074 | 57,651,206 |
| 132 | 7146 | Ayuntamiento Municipal de Pueblo Viejo | Azua | Enero - junio | 22,395,916 | 16,452,021 |
| 133 | 7147 | Ayuntamiento Municipal de El Pino | Dajabón | Enero - junio | 17,990,595 | 16,410,560 |
| 134 | 7148 | Ayuntamiento Municipal de Rancho Arriba | San José de Ocoa | Enero - junio | 16,944,474 | 17,492,457 |
| 135 | 7150 | Ayuntamiento Municipal de Matanzas | Peravia | Enero - junio | 24,136,431 | 19,768,781 |
| 136 | 7153 | Ayuntamiento Municipal de Baitoa | Santiago | Enero - junio | 22,756,180 | 22,469,407 |
| 137 | 7154 | Junta de Distrito Municipal de La Ciénaga | San José de Ocoa | Enero - junio | 7,642,468 | 5,429,355 |
| 138 | 7155 | Junta de Distrito Municipal Rio Limpio | Elías Piñas | Enero - junio | 6,585,702 | 5,352,882 |
| 139 | 7157 | Junta de Distrito Municipal de Agua Santa Del Yuna | Duarte | Enero - junio | 7,971,800 | 7,664,963 |
| 140 | 7159 | Junta de Distrito Municipal de Amina | Valverde | Enero - junio | 13,562,424 | 13,212,692 |
| 141 | 7161 | Junta de Distrito Municipal de Arroyo Barril | Samaná | Enero - junio | 12,876,208 | 16,776,477 |
| 142 | 7164 | Junta de Distrito Municipal de Arroyo Salado | María Trinidad Sánchez | Enero - junio | 10,214,462 | 8,622,181 |
| 143 | 7165 | Junta de Distrito Municipal de Bahoruco | Barahona | Enero - junio | 7,706,105 | 6,328,061 |
| 144 | 7166 | Junta de Distrito Municipal de Barro Arriba | Azua | Enero - junio | 7,793,274 | 6,275,176 |
| 145 | 7167 | Junta de Distrito Municipal de Batista | San Juan | Enero - junio | 7,430,860 | 6,780,041 |
| 146 | 7168 | Junta de Distrito Municipal de Bayahibe | La Altagracia | Enero - junio | 20,747,418 | 18,160,427 |
| 147 | 7169 | Junta de Distrito Municipal de Belloso | Puerto Plata | Enero - junio | 7,017,122 | 6,748,146 |
| 148 | 7170 | Junta de Distrito Municipal de Blanco | Hermanas Mirabal | Enero - junio | 13,297,177 | 12,941,921 |
| 149 | 7171 | Junta de Distrito Municipal de Boca De Cachón | Independencia | Enero - junio | 9,685,347 | 8,596,467 |

Grupo A
Resumen de Gobiernos locales con ejecuciones completas
Período enero-junio 2024
(Valores en RD\$)

| No. | Capítulo | Instituciones | Provincia | Meses Reportados | Ingresos | Gastos |
|-----|----------|--|------------------------|------------------|------------|------------|
| 150 | 7172 | Junta de Distrito Municipal de Boca De Yuma | La Altagracia | Enero - junio | 15,607,071 | 14,966,350 |
| 151 | 7173 | Junta de Distrito Municipal de Boyá | Monte Plata | Enero - junio | 7,755,229 | 7,545,962 |
| 152 | 7174 | Junta de Distrito Municipal de Buena Vista | La Vega | Enero - junio | 22,780,853 | 21,832,214 |
| 153 | 7175 | Junta de Distrito Municipal de Cabarete | Puerto Plata | Enero - junio | 23,298,859 | 23,501,259 |
| 154 | 7176 | Junta de Distrito Municipal de Cana Chapetón | Monte Cristi | Enero - junio | 13,002,822 | 10,515,157 |
| 155 | 7177 | Junta de Distrito Municipal de Canca La Reyna | Españillat | Enero - junio | 14,776,280 | 11,876,222 |
| 156 | 7179 | Junta De Distrito Municipal De Cañengo | Dajabón | Enero - junio | 9,507,617 | 9,320,819 |
| 157 | 7180 | Junta de Distrito Municipal de Capotillo | Dajabón | Enero - junio | 7,585,445 | 5,480,427 |
| 158 | 7183 | Junta de Distrito Municipal de Chirino | Monte Plata | Enero - junio | 14,070,376 | 12,767,766 |
| 159 | 7185 | Ayuntamiento Municipal de Cristóbal | Independencia | Enero - junio | 17,506,326 | 14,945,851 |
| 160 | 7186 | Junta de Distrito Municipal de Cruce De Guayacanes | Valverde | Enero - junio | 9,928,929 | 9,199,905 |
| 161 | 7187 | Junta de Distrito Municipal de Cumayasa | La Romana | Enero - junio | 13,098,679 | 8,705,728 |
| 162 | 7188 | Junta de Distrito Municipal de Don Juan Rodríguez | Monte Plata | Enero - junio | 22,722,234 | 22,393,542 |
| 163 | 7189 | Junta de Distrito Municipal El Cachón | Barahona | Enero - junio | 6,213,328 | 5,245,478 |
| 164 | 7191 | Junta de Distrito Municipal El Carretón | Peravia | Enero - junio | 7,116,630 | 6,592,757 |
| 165 | 7192 | Junta de Distrito Municipal El Carril | San Cristóbal | Enero - junio | 21,791,944 | 19,265,543 |
| 166 | 7193 | Junta de Distrito Municipal El Cedro (Jobero) | El Seibo | Enero - junio | 24,787,186 | 19,362,178 |
| 167 | 7195 | Junta de Distrito Municipal El Limón | Jimaní | Enero - junio | 6,508,554 | 4,623,740 |
| 168 | 7196 | Junta de Distrito Municipal El Limón | Samaná | Enero - junio | 14,588,995 | 15,082,672 |
| 169 | 7200 | Junta de Distrito Municipal El Pinar | San José de Ocoa | Enero - junio | 6,861,252 | 13,031,542 |
| 170 | 7201 | Junta de Distrito Municipal El Pozo | Maria Trinidad Sánchez | Enero - junio | 14,945,936 | 14,557,399 |
| 171 | 7202 | Junta de Distrito Municipal Cambita El Pueblecito | San Cristóbal | Enero - junio | 12,366,240 | 11,633,007 |
| 172 | 7203 | Junta de Distrito Municipal El Puerto | San Pedro de Macorís | Enero - junio | 15,486,533 | 12,578,648 |
| 173 | 7204 | Junta de Distrito Municipal El Ranchito | La Vega | Enero - junio | 21,429,784 | 16,127,501 |
| 174 | 7206 | Junta de Distrito Municipal El Rosario | San Juan | Enero - junio | 13,767,059 | 13,460,123 |
| 175 | 7207 | Junta de Distrito Municipal El Rubio | Santiago | Enero - junio | 17,080,374 | 14,498,375 |
| 176 | 7210 | Junta de Distrito Municipal de Fondo Negro | Barahona | Enero - junio | 8,944,665 | 8,529,924 |
| 177 | 7211 | Ayuntamiento Municipal de Fundación | Barahona | Enero - junio | 24,592,787 | 17,056,625 |
| 178 | 7213 | Junta de Distrito Municipal de Gautier | San Pedro de Macorís | Enero - junio | 7,111,405 | 8,191,696 |
| 179 | 7215 | Junta de Distrito Municipal Guatapanal | Valverde | Enero - junio | 11,559,250 | 11,773,951 |
| 180 | 7216 | Junta de Distrito Municipal de Guayabal (Postrer Río) | Independencia | Enero - junio | 11,161,758 | 8,463,363 |
| 181 | 7218 | Ayuntamiento Municipal de San Antonio Guerra | Santo Domingo | Enero - junio | 54,363,693 | 53,122,077 |
| 182 | 7219 | Junta de Distrito Municipal de Hatillo Palma | Montecristi | Enero - junio | 11,667,273 | 9,952,688 |
| 183 | 7221 | Junta de Distrito Municipal de Hato del Padre | San Juan | Enero - junio | 9,198,163 | 8,363,843 |
| 184 | 7222 | Junta de Distrito Municipal de Hato Del Yaqué | Santiago | Enero - junio | 35,070,651 | 33,745,005 |
| 185 | 7224 | Junta de Distrito Municipal de Jaibón (Laguna Salada) | Valverde | Enero - junio | 18,862,395 | 18,668,238 |
| 186 | 7225 | Junta de Distrito Municipal de Jaibón (Pueblo Nuevo) | Valverde | Enero - junio | 11,479,322 | 10,599,345 |
| 187 | 7226 | Junta de Distrito Municipal de Jamao Afuera | Hermanas Mirabal | Enero - junio | 12,239,756 | 6,813,204 |
| 188 | 7227 | Ayuntamiento Municipal de Jaquimeyes | Barahona | Enero - junio | 11,706,633 | 11,773,088 |
| 189 | 7228 | Junta de Distrito Municipal de Jicomé | Valverde | Enero - junio | 6,787,172 | 6,800,159 |
| 190 | 7230 | Junta de Distrito Municipal de José Francisco Peña Gómez | Pedernales | Enero - junio | 11,158,473 | 10,679,857 |
| 191 | 7231 | Junta de Distrito Municipal de Juan Adrián | Monseñor Nouel | Enero - junio | 8,148,506 | 5,961,406 |
| 192 | 7232 | Junta de Distrito Municipal de Juan López | Españillat | Enero - junio | 32,169,700 | 24,403,341 |
| 193 | 7233 | Junta de Distrito Municipal de Juancho | Pedernales | Enero - junio | 12,285,591 | 12,062,874 |
| 194 | 7234 | Junta de Distrito Municipal de Juma Bejucal | Monseñor Nouel | Enero - junio | 31,410,683 | 26,538,644 |
| 195 | 7235 | Junta de Distrito Municipal de Juncalito | Santiago | Enero - junio | 9,800,115 | 8,535,229 |
| 196 | 7236 | Junta de Distrito Municipal de La Bija | Sánchez Ramírez | Enero - junio | 19,048,229 | 20,424,716 |
| 197 | 7237 | Junta de Distrito Municipal de La Caleta | Santo Domingo | Enero - junio | 51,955,578 | 41,983,985 |
| 198 | 7238 | Junta de Distrito Municipal de La Canela | Santiago | Enero - junio | 25,470,992 | 22,830,848 |
| 199 | 7239 | Junta de Distrito Municipal de La Caya | Valverde | Enero - junio | 7,474,531 | 6,794,948 |

Grupo A
Resumen de Gobiernos locales con ejecuciones completas
Período enero-junio 2024
(Valores en RD\$)

| No. | Capítulo | Instituciones | Provincia | Meses Reportados | Ingresos | Gastos |
|-----|----------|--|------------------------|------------------|------------|------------|
| 200 | 7240 | Ayuntamiento Municipal de La Ciénaga | Barahona | Enero - junio | 18,192,649 | 19,623,468 |
| 201 | 7241 | Junta de Distrito Municipal de La Colonia de Mella | Independencia | Enero - junio | 11,125,898 | 8,939,583 |
| 202 | 7242 | Junta de Distrito Municipal de La Cuchilla | San Cristóbal | Enero - junio | 12,219,006 | 11,446,281 |
| 203 | 7243 | Junta de Distrito Municipal de La Cuesta | Santiago | Enero - junio | 10,979,085 | 7,609,476 |
| 204 | 7244 | Junta de Distrito Municipal de La Entrada | María Trinidad Sánchez | Enero - junio | 7,753,732 | 7,665,424 |
| 205 | 7245 | Junta de Distrito Municipal de La Isabela | Puerto Plata | Enero - junio | 6,305,064 | 6,266,840 |
| 206 | 7247 | Junta de Distrito Municipal de La Ortega | Españillat | Enero - junio | 7,623,591 | 7,357,630 |
| 207 | 7248 | Junta de Distrito Municipal de La Peña | Duarte | Enero - junio | 20,023,198 | 19,829,528 |
| 208 | 7250 | Junta de Distrito Municipal de La Victoria | Santo Domingo | Enero - junio | 77,575,311 | 58,797,874 |
| 209 | 7253 | Junta de Distrito Municipal de Las Clavellinas | Bahoruco | Enero - junio | 6,465,908 | 6,433,779 |
| 210 | 7255 | Junta de Distrito Municipal de Las Galeras | Samaná | Enero - junio | 20,146,365 | 17,366,374 |
| 211 | 7256 | Junta de Distrito Municipal de Las Gordas | María Trinidad Sánchez | Enero - junio | 20,563,136 | 20,145,140 |
| 212 | 7257 | Junta de Distrito Municipal de Las Lagunas (Padre Las Casas) | Azua | Enero - junio | 9,573,630 | 10,222,028 |
| 213 | 7258 | Junta de Distrito Municipal de Las Lagunas Abajo (Moca) | Españillat | Enero - junio | 20,278,815 | 19,524,770 |
| 214 | 7259 | Junta de Distrito Municipal de Las Placetas | Santiago | Enero - junio | 11,615,251 | 11,481,663 |
| 215 | 7260 | Junta de Distrito Municipal de Las Táranas | Duarte | Enero - junio | 15,182,362 | 13,219,878 |
| 216 | 7262 | Junta de Distrito Municipal de Los Botados (Yamasá) | Monte Plata | Enero - junio | 18,395,874 | 16,284,817 |
| 217 | 7263 | Junta de Distrito Municipal de Los Jovillos | Azua | Enero - junio | 9,140,989 | 8,794,581 |
| 218 | 7264 | Junta de Distrito Municipal de Los Patos | Barahona | Enero - junio | 6,821,106 | 5,865,080 |
| 219 | 7265 | Junta de Distrito Municipal de Los Toros | Azua | Enero - junio | 13,244,230 | 11,221,567 |
| 220 | 7266 | Junta de Distrito Municipal de Maizal | Valverde | Enero - junio | 13,542,299 | 10,085,678 |
| 221 | 7267 | Junta de Distrito Municipal de Majagual | Monte Plata | Enero - junio | 6,770,607 | 8,646,699 |
| 222 | 7268 | Junta de Distrito Municipal de Manuel Bueno | Dajabón | Enero - junio | 7,555,497 | 6,853,723 |
| 223 | 7269 | Junta de Distrito Municipal de Mata Palacio | Hato Mayor | Enero - junio | 9,947,882 | 8,707,791 |
| 224 | 7271 | Junta de Distrito Municipal de Medina | San Cristóbal | Enero - junio | 9,849,918 | 8,031,962 |
| 225 | 7273 | Junta de Distrito Municipal de Monte De La Jagua | Españillat | Enero - junio | 9,697,827 | 9,443,142 |
| 226 | 7274 | Junta de Distrito Municipal de Navas (Los Hidalgos) | Puerto Plata | Enero - junio | 7,267,325 | 6,727,899 |
| 227 | 7275 | Junta de Distrito Municipal Nizao-Las Auyamas | San José De Ocoa | Enero - junio | 10,506,480 | 10,414,926 |
| 228 | 7278 | Junta de Distrito Municipal de Palmar De Ocoa | Azua | Enero - junio | 16,687,037 | 14,665,304 |
| 229 | 7279 | Junta de Distrito Municipal de Palo Alto | Barahona | Enero - junio | 12,317,914 | 12,132,040 |
| 230 | 7280 | Junta de Distrito Municipal Palo Verde | Montecristi | Enero - junio | 9,056,523 | 8,934,043 |
| 231 | 7281 | Junta de Distrito Municipal de Paya | Peravia | Enero - junio | 21,392,519 | 20,710,802 |
| 232 | 7282 | Ayuntamiento Municipal de Pedro Brand | Santo Domingo | Enero - junio | 86,246,802 | 65,650,044 |
| 233 | 7283 | Junta de Distrito Municipal de Pedro Corto | San Juan | Enero - junio | 9,806,594 | 8,539,559 |
| 234 | 7287 | Junta de Distrito Municipal de Proyecto 4 | Azua | Enero - junio | 6,951,054 | 4,850,887 |
| 235 | 7288 | Junta de Distrito Municipal de Quita Coraza | Barahona | Enero - junio | 6,658,415 | 6,351,417 |
| 236 | 7289 | Junta de Distrito Municipal de Quita Sueño | Sánchez Ramírez | Enero - junio | 9,593,676 | 8,585,626 |
| 237 | 7291 | Junta de Distrito Municipal de Río Verde Arriba | La Vega | Enero - junio | 32,098,418 | 27,028,066 |
| 238 | 7292 | Junta de Distrito Municipal de Sabana Alta | San Juan | Enero - junio | 6,925,542 | 6,847,981 |
| 239 | 7294 | Junta de Distrito Municipal de Sabana del Puerto | Monseñor Nouel | Enero - junio | 14,939,802 | 14,580,864 |
| 240 | 7295 | Junta de Distrito Municipal de Sabana Grande De Hostos | Duarte | Enero - junio | 6,214,488 | 6,095,082 |
| 241 | 7296 | Junta de Distrito Municipal de Sabana Larga | Elías Piña | Enero - junio | 9,006,993 | 7,986,143 |
| 242 | 7297 | Junta de Distrito Municipal de Sabaneta | San Juan | Enero - junio | 10,063,837 | 8,411,157 |
| 243 | 7299 | Junta de Distrito Municipal de San Francisco De Jacagua | Santiago | Enero - junio | 44,493,237 | 43,947,815 |
| 244 | 7300 | Junta de Distrito Municipal de San José De Matanzas | María Trinidad Sánchez | Enero - junio | 23,040,960 | 22,144,610 |
| 245 | 7301 | Junta de Distrito Municipal de San José Del Puerto | San Cristóbal | Enero - junio | 18,533,779 | 17,349,485 |
| 246 | 7302 | Junta de Distrito Municipal de San Luis | Santo Domingo | Enero - junio | 83,600,441 | 66,868,703 |

Grupo A
Resumen de Gobiernos locales con ejecuciones completas
Período enero-junio 2024
(Valores en RD\$)

| No. | Capítulo | Instituciones | Provincia | Meses Reportados | Ingresos | Gastos |
|-----|----------|---|----------------------|------------------|------------|------------|
| 247 | 7306 | Junta de Distrito Municipal de Vengan A Ver | Independencia | Enero - junio | 8,103,769 | 7,746,994 |
| 248 | 7307 | Junta de Distrito Municipal de Veragua | Espailat | Enero - junio | 20,800,378 | 19,023,512 |
| 249 | 7310 | Junta de Distrito Municipal de Villa Elisa | Montecristi | Enero - junio | 10,041,713 | 8,923,829 |
| 250 | 7311 | Ayuntamiento Municipal de Villa Hermosa | La Romana | Enero - junio | 84,352,594 | 81,752,780 |
| 251 | 7314 | Junta de Distrito Municipal de Villa de Sonador | Santiago | Enero - junio | 12,798,485 | 13,221,245 |
| 252 | 7315 | Junta de Distrito Municipal de Villarpando | Azuza | Enero - junio | 10,095,712 | 10,202,537 |
| 253 | 7317 | Junta de Distrito Municipal de Yerba Buena | Hato Mayor | Enero - junio | 6,861,447 | 6,023,932 |
| 254 | 7318 | Ayuntamiento Municipal de Puñal | Santiago | Enero - junio | 67,843,068 | 61,987,208 |
| 255 | 7319 | Ayuntamiento Municipal de Guayacanes | San Pedro de Macorís | Enero - junio | 32,344,787 | 29,508,319 |
| 256 | 7320 | Junta de Distrito Municipal de Pantoja | Santo Domingo | Enero - junio | 67,390,027 | 75,473,071 |
| 257 | 7321 | Junta de Distrito Municipal de Palmarejo — Villa Linda | Santo Domingo | Enero - junio | 15,765,073 | 15,363,282 |
| 258 | 7322 | Junta de Distrito Municipal de La Guáyiga | Santo Domingo | Enero - junio | 37,856,027 | 34,329,037 |
| 259 | 7323 | Junta de Distrito Municipal de La Cuaba | Santo Domingo | Enero - junio | 22,091,798 | 22,087,444 |
| 260 | 7325 | Junta de Distrito Municipal El Naranjal | San José de Ocoa | Enero - junio | 7,574,707 | 6,656,014 |
| 261 | 7328 | Junta de Distrito Municipal de Doña Emma Balaguer Viuda Vallejo | Azuza | Enero - junio | 6,520,561 | 6,224,735 |
| 262 | 7329 | Junta de Distrito Municipal de Las Lomas | Azuza | Enero - junio | 12,640,658 | 2,932,260 |
| 263 | 7331 | Junta de Distrito Municipal de Puerto Viejo- Los Negros | Azuza | Enero - junio | 10,811,760 | 9,548,810 |
| 264 | 7332 | Junta de Distrito Municipal de Monte Bonito | Azuza | Enero - junio | 6,522,233 | 6,397,801 |
| 265 | 7333 | Junta de Distrito Municipal de Los Fríos | Azuza | Enero - junio | 7,372,912 | 5,728,364 |
| 266 | 7334 | Junta de Distrito Municipal de Hato Nuevo Cortes | Azuza | Enero - junio | 9,926,375 | 7,841,526 |
| 267 | 7336 | Junta de Distrito Municipal de la Jagua | San Juan | Enero - junio | 9,490,934 | 6,928,298 |
| 268 | 7338 | Junta de Distrito Municipal de Las Charcas De María Nova | San Juan | Enero - junio | 7,214,202 | 5,714,880 |
| 269 | 7339 | Junta de Distrito Municipal de Las Maguanas Hato Nuevo | San Juan | Enero - junio | 8,055,938 | 7,749,405 |
| 270 | 7340 | Junta de Distrito Municipal de Carrera De Yeguas | San Juan | Enero - junio | 9,258,494 | 8,920,304 |
| 271 | 7341 | Junta de Distrito Municipal de Jínova | San Juan | Enero - junio | 9,915,715 | 7,917,760 |
| 272 | 7343 | Junta de Distrito Municipal de Guayabo | Elías Piña | Enero - junio | 8,857,251 | 6,948,958 |
| 273 | 7344 | Junta de Distrito Municipal de Sabana Cruz | Elías Piña | Enero - junio | 10,747,579 | 9,781,196 |
| 274 | 7345 | Junta de Distrito Municipal de Sabana Higüero | Elías Piña | Enero - junio | 12,964,829 | 10,954,982 |
| 275 | 7346 | Junta de Distrito Municipal de Rancho de La Guardia | Elías piña | Enero - junio | 15,468,831 | 14,648,499 |
| 276 | 7347 | Junta de Distrito Municipal de Guanito (El Llano) | Elías Piña | Enero - junio | 13,414,049 | 8,980,627 |
| 277 | 7348 | Junta de Distrito Municipal de La Guázara | Baharona | Enero - junio | 8,232,765 | 7,872,820 |
| 278 | 7349 | Junta de Distrito Municipal de Cabeza De Toro | Bahoruco | Enero - junio | 6,239,478 | 6,161,874 |
| 279 | 7350 | Junta de Distrito Municipal Mena | Bahoruco | Enero - junio | 17,579,294 | 17,373,475 |
| 280 | 7351 | Junta de Distrito Municipal de Santa Bárbara El 6 | Bahoruco | Enero - junio | 8,358,487 | 8,254,879 |
| 281 | 7352 | Junta de Distrito Municipal El Salado | Bahoruco | Enero - junio | 6,344,298 | 7,153,142 |
| 282 | 7353 | Junta de Distrito Municipal de Batey 8 | Independencia | Enero - junio | 8,379,265 | 7,081,942 |
| 283 | 7354 | Junta de Distrito Municipal de Caleta | La Romana | Enero - junio | 13,282,178 | 12,311,848 |
| 284 | 7355 | Junta de Distrito Municipal de San Francisco Vicentillo | El Seibo | Enero - junio | 16,351,641 | 11,238,073 |
| 285 | 7356 | Junta de Distrito Municipal de Santa Lucía | El Seibo | Enero - junio | 16,536,949 | 14,732,799 |
| 286 | 7357 | Junta de Distrito Municipal de Gina | El Seibo | Enero - junio | 6,584,611 | 6,632,035 |
| 287 | 7359 | Junta de Distrito Municipal de Jayaco | Monseñor Nouel | Enero - junio | 16,525,317 | 16,919,432 |
| 288 | 7362 | Junta de Distrito Municipal de Manabao | Valverde | Enero - junio | 6,935,938 | 4,410,123 |
| 289 | 7363 | Junta de Distrito Municipal de Villa Magante | Espailat | Enero - junio | 6,673,981 | 6,550,526 |
| 290 | 7364 | Junta de Distrito Municipal de Jaya | Duarte | Enero - junio | 15,382,227 | 8,746,082 |
| 291 | 7365 | Junta de Distrito Municipal de Don Antonio Guzmán Fernández | Duarte | Enero - junio | 16,658,401 | 11,138,991 |
| 292 | 7368 | Junta de Distrito Municipal de Comedero Arriba | Sánchez Ramírez | Enero - junio | 8,269,796 | 6,090,892 |

250 - Capítulo XI: Nivel de cumplimiento: remisión de las informaciones económico-financieras de las instituciones descentralizadas, autónomas y públicas de la Seguridad Social, empresas públicas no financieras, financieras monetarias y no monetarias y municipalidades

Grupo A
Resumen de Gobiernos locales con ejecuciones completas
Período enero-junio 2024
(Valores en RD\$)

| No. | Capítulo | Instituciones | Provincia | Meses Reportados | Ingresos | Gastos |
|-----|----------|---|------------------------|------------------|-------------|-------------|
| 293 | 7369 | Junta de Distrito Municipal de Caballero | Sánchez Ramírez | Enero - junio | 6,691,145 | 7,812,850 |
| 294 | 7370 | Junta de Distrito Municipal de Hernando Alonso | Sánchez Ramírez | Enero - junio | 16,970,052 | 9,450,520 |
| 295 | 7371 | Junta de Distrito Municipal de Arroyo Al Medio | María Trinidad Sánchez | Enero - junio | 19,673,440 | 18,354,870 |
| 296 | 7372 | Junta de Distrito Municipal de Canca La Piedra | Santiago | Enero - junio | 20,223,799 | 18,577,213 |
| 297 | 7373 | Junta de Distrito Municipal de Las Palomas | Santiago | Enero - junio | 19,327,411 | 18,264,305 |
| 298 | 7374 | Junta de Distrito Municipal de Guayabal (Puñal) | Santiago | Enero - junio | 23,342,994 | 22,002,059 |
| 299 | 7375 | Junta de Distrito Municipal de Canabacoa (Puñal) | Santiago | Enero - junio | 30,256,245 | 28,294,109 |
| 300 | 7376 | Junta de Distrito Municipal de Maimón | Puerto Plata | Enero - junio | 22,244,061 | 16,744,387 |
| 301 | 7377 | Junta de Distrito Municipal de Río Grande | Puerto Plata | Enero - junio | 12,018,992 | 9,275,577 |
| 302 | 7378 | Junta de Distrito Municipal de El Estrecho de Luperón Omar Bross | Puerto Plata | Enero - junio | 6,523,936 | 6,368,393 |
| 303 | 7379 | Junta de Distrito Municipal de Boca De Mao | Valverde | Enero - junio | 7,515,818 | 6,926,308 |
| 304 | 7380 | Junta de Distrito Municipal de Paradero (Jicome) | Valverde | Enero - junio | 6,291,088 | 6,185,194 |
| 305 | 7381 | Junta de Distrito Municipal de Santiago De La Cruz | Dajabón | Enero - junio | 8,243,601 | 6,952,664 |
| 306 | 7382 | Junta de Distrito Municipal de Gualete | Puerto Plata | Enero - junio | 6,185,993 | 5,813,871 |
| 307 | 7383 | Junta de Distrito Municipal de Villa Central | Barahona | Enero - junio | 27,595,154 | 24,529,697 |
| 308 | 7384 | Junta de Distrito Municipal de La Zanja | San Juan | Enero - junio | 20,161,957 | 13,925,922 |
| 309 | 7385 | Ayuntamiento Municipal de El Peñón | Barahona | Enero - junio | 12,135,157 | 11,011,295 |
| 310 | 7386 | Junta de Distrito Municipal Mamá Tingó | Monte Plata | Enero - junio | 15,092,310 | 12,730,930 |
| 311 | 7387 | Junta de Distrito Municipal de Tavera | La Vega | Enero - junio | 17,644,630 | 18,121,776 |
| 312 | 7388 | Junta de Distrito Municipal de Zambrana Abajo | Sánchez Ramírez | Enero - junio | 36,905,774 | 34,788,442 |
| 313 | 7389 | Junta de Distrito Municipal de Don Juan Rodríguez | La Vega | Enero - junio | 18,446,039 | 17,468,106 |
| 314 | 7391 | Junta de Distrito Municipal de Hatillo | San Cristóbal | Enero - junio | 40,332,164 | 36,850,329 |
| 315 | 7392 | Junta de Distrito Municipal de Quita Sueño (Bajos de Haina) | San Cristóbal | Enero - junio | 31,665,090 | 29,941,752 |
| 316 | 7393 | Junta de Distrito Municipal de Santa María | Monte Cristi | Enero - junio | 11,239,086 | 9,319,956 |
| 317 | 7194 | Junta de Distrito Municipal El Higüerito | Españat | Enero - junio | 14,201,750 | 13,922,740 |
| 318 | 7003 | Ayuntamiento Municipal de Arenoso | Duarte | Enero - junio | 12,324,958 | 12,032,111 |
| 319 | 7057 | Junta de Distrito Municipal de Laguna Nisibón | La Altagracia | Enero - junio | 21,268,070 | 18,516,176 |
| 320 | 7097 | Ayuntamiento Municipal de Peralta | Azua | Enero - junio | 24,066,376 | 22,420,660 |
| 321 | 7151 | Junta de Distrito Municipal de Villa Fundación | Peravia | Enero - junio | 12,984,644 | 11,699,744 |
| 322 | 7152 | Junta de Distrito Municipal Sabana Buey | Peravia | Enero - junio | 8,782,854 | 10,438,734 |
| 323 | 7160 | Junta de Distrito Municipal de Angelina | Sánchez Ramírez | Enero - junio | 20,907,484 | 17,148,396 |
| 324 | 7162 | Junta de Distrito Municipal de Arroyo Cano | San Juan | Enero - junio | 9,491,955 | 8,183,075 |
| 325 | 7181 | Junta de Distrito Municipal de Catalina | Peravia | Enero - junio | 6,565,740 | 6,492,447 |
| 326 | 7205 | Junta de Distrito Municipal El Rosario (Pueblo Viejo) | Azua | Enero - junio | 7,877,562 | 5,999,276 |
| 327 | 7208 | Junta de Distrito Municipal El Yaqué | San Juan | Enero - junio | 6,833,898 | 6,746,938 |
| 328 | 7212 | Junta de Distrito Municipal de Proyecto Ganadero 2-D | Azua | Enero - junio | 6,261,732 | 4,103,468 |
| 329 | 7214 | Junta de Distrito Municipal de Gonzalo | Monte Plata | Enero - junio | 8,453,662 | 8,193,936 |
| 330 | 7217 | Junta de Distrito Municipal de Guayabo Dulce | Hato Mayor | Enero - junio | 11,232,164 | 9,570,401 |
| 331 | 7220 | Junta de Distrito Municipal de Hato Damas | San Cristóbal | Enero - junio | 17,841,477 | 14,895,766 |
| 332 | 7246 | Junta de Distrito Municipal de La Jaiba | Puerto Plata | Enero - junio | 6,513,206 | 3,316,829 |
| 333 | 7252 | Junta de Distrito Municipal de Las Cañitas (Elupina Cordero) | Hato Mayor | Enero - junio | 6,842,960 | 6,044,855 |
| 334 | 7270 | Junta de Distrito Municipal de Matayaya | San Juan | Enero - junio | 8,932,126 | 9,122,227 |
| 335 | 7276 | Junta de Distrito Municipal de Nuevo Brasil | San Juan | Enero - junio | 8,026,218 | 5,711,514 |
| 336 | 7284 | Junta de Distrito Municipal de Pescadería | Barahona | Enero - junio | 11,520,121 | 10,031,717 |
| 337 | 7327 | Junta de Distrito Municipal de Barreras | Azua | Enero - junio | 7,187,211 | 5,420,944 |
| 338 | 7358 | Junta de Distrito Municipal de Verón Punta Cana | La Altagracia | Enero - junio | 224,332,336 | 182,357,790 |
| 339 | 7367 | Junta de Distrito Municipal El Aguacate | Duarte | Enero - junio | 6,940,259 | 6,531,950 |
| 340 | 7390 | Junta de Distrito Municipal de Doña Ana | San Cristóbal | Enero - junio | 14,350,415 | 13,306,138 |

Grupo A
Resumen de Gobiernos locales con ejecuciones completas
Período enero-junio 2024
(Valores en RD\$)

| No. | Capítulo | Instituciones | Provincia | Meses Reportados | Ingresos | Gastos |
|-----|----------|---|----------------------|------------------|-----------------------|-----------------------|
| 341 | 7019 | Ayuntamiento Municipal de Constanza | La Vega | Enero - junio | 49,444,385 | 43,562,454 |
| 342 | 7034 | Ayuntamiento Municipal de Estebanía | Azua | Enero - junio | 12,829,157 | 12,081,324 |
| 343 | 7088 | Ayuntamiento Municipal de Nizao | Peravia | Enero - junio | 18,137,559 | 16,183,019 |
| 344 | 7107 | Ayuntamiento Municipal de Sabana De La Mar | Hato Mayor | Enero - junio | 20,652,007 | 17,931,544 |
| 345 | 7149 | Ayuntamiento Municipal de Peralvillo | Monte Plata | Enero - junio | 31,022,126 | 30,107,155 |
| 346 | 7158 | Junta de Distrito Municipal de Amiama Gómez (Tábara Arriba) | Azua | Enero - junio | 4,274,424 | 4,280,370 |
| 347 | 7184 | Junta de Distrito Municipal de Cristo Rey De Guaraguo | Duarte | Enero - junio | 8,552,253 | 3,794,557 |
| 348 | 7197 | Junta de Distrito Municipal El Limón (Villa González) | Santiago | Enero - junio | 4,807,664 | 9,407,168 |
| 349 | 7198 | Junta de Distrito Municipal El Palmar | Bahoruco | Enero - junio | 19,525,413 | 15,145,158 |
| 350 | 7249 | Junta de Distrito Municipal de La Siembra | Azua | Enero - junio | 4,064,384 | 4,412,597 |
| 351 | 7261 | Ayuntamiento Municipal de Los Alcarrizos | Santo Domingo | Enero - junio | 226,843,394 | 130,482,828 |
| 352 | 7290 | Junta de Distrito Municipal de Rincón (Jima Abajo) | La Vega | Enero - junio | 14,596,780 | 14,043,482 |
| 353 | 7293 | Junta de Distrito Municipal de Sabaneta de Yásica | Puerto Plata | Enero - junio | 9,524,944 | 9,466,596 |
| 354 | 7298 | Junta de Distrito Municipal de La Sabina | La Vega | Enero - junio | 11,845,152 | 11,348,044 |
| 355 | 7305 | Junta de Distrito Municipal de Tábara Abajo | Azua | Enero - junio | 3,928,700 | 3,616,024 |
| 356 | 7309 | Junta de Distrito Municipal de Villa De Pedro Sánchez | El Seibo | Enero - junio | 8,149,467 | 6,624,977 |
| 357 | 7312 | Ayuntamiento Municipal de Villa La Mata | Sánchez Ramírez | Enero - junio | 33,412,502 | 32,788,969 |
| 358 | 7313 | Junta de Distrito Municipal Villa Sombrero | Peravia | Enero - junio | 9,835,879 | 9,111,954 |
| 359 | 7316 | Junta de Distrito Municipal de Yásica Arriba | Puerto Plata | Enero - junio | 12,443,332 | 10,884,082 |
| 360 | 7361 | Junta de Distrito Municipal de La Salvia-Los Quemados | Monseñor Nouel | Enero - junio | 11,089,157 | 9,745,736 |
| 361 | 7394 | Junta de Distrito Municipal Santiago Oeste | Santiago | Enero - junio | 111,648,215 | 118,991,950 |
| 362 | 7040 | Ayuntamiento Municipal de Guayabal | Azua | Enero - junio | 11,967,441 | 8,405,082 |
| 363 | 7103 | Ayuntamiento Municipal de Quisqueya | San Pedro de Macorís | Enero - junio | 26,750,291 | 23,115,974 |
| | | Total | | | 17,209,822,219 | 15,739,972,161 |

Fuente: CIFE

En el grupo B, los 25 gobiernos locales que registraron no registraron sus ejecuciones para los seis meses del período, presentan ingresos por valor de RD\$212,172,852 y egresos por RD\$193,872,933.

Grupo B
Resumen de ejecución de los Gobiernos locales, incompleta
Periodo enero-junio 2024
(Valores en RD\$)

| No. | Capítulo | Instituciones | Provincia | Recursos | Egresos |
|--------------|----------|--|------------------|--------------------|--------------------|
| 1 | 7010 | Ayuntamiento Municipal de Bohechio | San Juan | 5,734,829 | 5,055,163 |
| 2 | 7013 | Ayuntamiento Municipal de Cambita Garabitos | San Cristóbal | 12,553,269 | 13,612,942 |
| 3 | 7043 | Ayuntamiento Municipal de Hato Mayor Del Rey | Hato Mayor | 25,442,680 | 23,281,194 |
| 4 | 7091 | Ayuntamiento Municipal de Paraíso | Barahona | 14,985,513 | 12,129,216 |
| 5 | 7113 | Ayuntamiento Municipal de Salcedo | Hermanas Mirabal | 32,810,063 | 27,746,712 |
| 6 | 7156 | Junta de Distrito Municipal de Tíreo Arriba | La Vega | 9,870,772 | 10,930,207 |
| 7 | 7178 | Junta de Distrito Municipal de Canoa | Barahona | 3,412,427 | 4,420,669 |
| 8 | 7182 | Junta de Distrito Municipal de Cenoví | Duarte | 10,402,088 | 10,659,981 |
| 9 | 7190 | Junta de Distrito Municipal El Caimito de Jánico | Santiago | 8,030,128 | 7,128,028 |
| 10 | 7209 | Junta de Distrito Municipal de Estero Hondo | Puerto Plata | 4,734,517 | 4,496,961 |
| 11 | 7223 | Junta de Distrito Municipal de Hato Viejo | Santo Domingo | 5,671,215 | 4,320,152 |
| 12 | 7229 | Junta de Distrito Municipal de Joba Arriba | Españillat | 3,548,292 | 3,524,292 |
| 13 | 7251 | Junta de Distrito Municipal de Las Barías | Baní | 4,206,332 | 3,328,443 |
| 14 | 7254 | Junta de Distrito Municipal de Las Coles | Duarte | 4,567,943 | 4,044,220 |
| 15 | 7277 | Junta de Distrito Municipal de Palmar Arriba | Santiago | 8,484,919 | 11,586,921 |
| 16 | 7303 | Junta de Distrito Municipal de Santana (Nizao) | Peravia | 4,815,575 | 5,422,373 |
| 17 | 7304 | Junta de Distrito Municipal de Santana (Tamayo) | Bahoruco | 6,335,815 | 5,600,158 |
| 18 | 7308 | Ayuntamiento Municipal de Villa Montellano | Puerto Plata | 13,112,400 | 13,303,082 |
| 19 | 7326 | Junta de Distrito Municipal de Las Barías La Estancia | Azua | 5,105,652 | 4,580,896 |
| 20 | 7330 | Junta de Distrito Municipal de Clavellina | Azua | 3,295,693 | 2,039,990 |
| 21 | 7335 | Junta de Distrito Municipal de Proyecto 2-C | Bahoruco | 3,256,683 | 4,841,812 |
| 22 | 7337 | Junta de Distrito Municipal de Guanito | San Juan | 6,498,562 | 3,481,795 |
| 23 | 7342 | Junta de Distrito Municipal de Jorgillo | San Juan | 5,332,710 | 4,989,377 |
| 24 | 7366 | Junta de Distrito Municipal de Barraquito | Duarte | 3,212,884 | 3,348,348 |
| 25 | 7360 | Junta de Distrito Municipal de Arroyo Toro, Masipiedro | Monseñor Nouel | 6,751,890 | 0 |
| Total | | | | 212,172,852 | 193,872,933 |

Fuente: CIFE

9.3. Estados financieros remitidos: instituciones descentralizadas y autónomas, públicas de la Seguridad Social, empresas públicas financieras y no financieras e instituciones financieras monetarias y no monetarias

La Norma general de cierre de operaciones 01-2024, en observancia del artículo 10 de la Ley núm. 126-01, señala las instituciones públicas deben remitir a la Dirección General de Contabilidad Gubernamental toda la información contable que esta le requiera, en la forma y oportunidad determinada. Para tales fines, la Digecog ha diseñado una herramienta electrónica, que tiene dentro de sus funciones, ser una canal de recepción de estas informaciones, denominado *Sistema de Análisis del*

Cumplimiento de las Normativas Contables (Sisacnoc); constituyéndose, también, en una herramienta de evaluación.

A la fecha establecida para la elaboración y presentación de los estados financiero²⁵, de las 506 instituciones reconocidas en el sector público financiero y no financiero, excluyendo a las 164 unidades ejecutoras del Gobierno Central, el comportamiento fue el siguiente:

- ✓ Se recibieron un total de 409 estados financieros completos, compuestos por 67 instituciones descentralizadas, 8 de la Seguridad Social, 21 empresas públicas no financieras; 305 gobiernos locales. De estos, se integraron al proceso de

²⁵ La Norma 01-2024, establece en su artículo 23, párrafo VII, que las instituciones deben presentar los estados financieros, de manera oportuna, a más tardar, 15 días calendario posterior al corte de operaciones semestral, al 30 de junio.

consolidación 401. En adición, se incorporan de forma individual los estados financieros de las 5 instituciones financieras no monetarias, de las 2 instituciones monetarias existentes (Banco de Reservas y Banco Central) y del auxiliar financiero, como se observará en lo sucesivo.

- ✓ Noventa y siete (97) instituciones no remitieron sus estados financieros, correspondiendo a las descentralizadas: Ciudad Sanitaria Luís Eduardo Aybar, Dirección General de Mecenazgo, Hospital General de Especialidades Dr. Mario Tolentino Dipp, Hospital General Dr. Vinicio Calventi, Hospital Universitario Maternidad Nuestra Señora de la Altagracia, Instituto Duarte y Instituto Nacional del Cáncer Rosa Emilia Sánchez Pérez de Tavarez; dos (2) empresas públicas no financieras (la Corporación de Acueducto y Alcantarillado de Monseñor Nouel y la Refinería Dominicana de Petróleo, recibiendo la primera transferencias desde el presupuesto estatal) y 88 gobiernos locales.

Es importante resaltar, que este informe también integra 153 instituciones de las 164 que conforman las unidades de registro del Gobierno Central, incluyendo al Senado de la República, Cámara de Diputados, Junta Central Electoral, Procuraduría General de la República, Tribunal Constitucional, Tribunal Superior Electoral, Cámara de Cuentas, que no ejecutan en línea en el SIGEF, de conformidad con lo indica la Ley 5-07 y el decreto 9-04.

Del lado de las descentralizadas, ejecutan parcialmente en el Sigef, la Dirección General de Impuestos Internos, Dirección General de Aduanas, Dirección de Servicios de Atención a emergencias extrahospitalarias, Liga Municipal Dominicana, entre otros; o que continúan sin ejecutar, en inobservancia de la ley y mandato, la Universidad Autónoma de Santo Domingo, el Instituto Nacional de Formación Técnico Profesional, la Superintendencia de Bancos, el Fondo Patrimonial de Empresas Reformadas, la Superintendencia de Pensiones, la Superintendencia de Riesgo de Salud y Riesgo Laboral y el Seguro Nacional de Salud.

Finalmente, a fin de completar lo señalado con anterioridad, se exponen de forma íntegra, previa verificación de la calidad y consistencia de la información, los estados financieros de las instituciones financieras no monetarias y monetarias, que por sus características y naturaleza no son consolidados a la fecha, en virtud de las diferencias en el plan de cuentas contable y las normativas aplicadas. Estas corresponden al Banco Agrícola de la República Dominicana, el Banco Nacional de Exportaciones, la Caja de Ahorros para Obreros Monte y Piedad y el Consejo Nacional de Promoción y Apoyo a la Micro, Pequeña y Mediana Empresa (Promipyme), identificadas como no monetarias. Así como del Banco Central y del Banco de Reservas de la República Dominicana (monetarias), y la Superintendencia del Mercado de Valores, en su calidad de auxiliar financiero.

Banco Agrícola de la República Dominicana
Estado de Situación Financiera
Al 30 de junio 2024 y 2023
(Valores en RD\$)

| | 2024 | 2023 |
|---|-----------------------|-----------------------|
| Activos | | |
| Fondos disponibles | | |
| Caja | 76,082,114 | 78,395,248 |
| Banco Central | 2,589,115,052 | 2,160,397,934 |
| Bancos del país | 333,946,795 | 476,100,178 |
| Total de fondos disponibles | 2,999,143,961 | 2,714,893,360 |
| Inversiones | | |
| A costo amortizado | 735,176,582 | 716,632,435 |
| Valor de adquisición inversiones con cambios en el patrimonio | 7,197,400 | 7,197,400 |
| Valor de adquisición inversiones | 0 | 35,328,000 |
| Provisiones inversiones | 0 | 0 |
| | 742,373,982 | 759,157,835 |
| Cartera de créditos | | |
| Vigente | 32,041,920,753 | 32,017,824,552 |
| Reestructurado | 3,098,655,976 | 3,305,181,358 |
| En mora de 31 a 90 días | 306,154,592 | 207,257,579 |
| Vencida más de 90 días | 2,967,304,827 | 1,781,010,222 |
| Cobranza judicial | 2,127,901,895 | 893,048,645 |
| Rendimientos por cobrar | 2,473,215,931 | 1,987,862,816 |
| Provisiones para créditos | (4,116,990,514) | (3,219,192,148) |
| | 38,898,163,460 | 36,972,993,024 |
| Cuentas por cobrar | | |
| Cuentas por cobrar | 72,029,956 | 83,380,450 |
| | 72,029,956 | 83,380,450 |
| Bienes recibidos en recuperación de créditos | | |
| Bienes recibidos en recuperación de créditos | 228,884,163 | 286,752,658 |
| | 228,884,163 | 286,752,658 |
| Propiedad, muebles y equipos | | |
| Propiedad, muebles y equipos | 1,345,278,442 | 1,319,241,665 |
| | 1,345,278,442 | 1,319,241,665 |

Banco Agrícola de la República Dominicana
Estado de Situación Financiera
Al 30 de junio 2024 y 2023
(Valores en RD\$)

| | 2024 | 2023 |
|--|------------------------------|------------------------------|
| Otros activos | | |
| Cargos diferidos | 20,918,549 | 8,739,143 |
| Activos diversos | 318,047,268 | 229,076,395 |
| | <u>338,965,817</u> | <u>237,815,538</u> |
| Total activos | <u>44,624,839,781</u> | <u>42,374,234,530</u> |
| Pasivos y patrimonio | | |
| Pasivos | | |
| Depósitos del público | | |
| De ahorro | 10,439,172,194 | 9,219,035,469 |
| A plazo | 502,571 | 502,571 |
| Intereses por pagar | 125,115,192 | 116,460,220 |
| | <u>10,564,789,957</u> | <u>9,335,998,260</u> |
| Fondos tomados a prestamos | | |
| Del Banco Central | 468,622,389 | 542,391,127 |
| De instituciones financieras del país | 3,530,000,000 | 4,875,000,000 |
| Intereses por pagar | 25,984,498 | 24,324,453 |
| | <u>4,024,606,887</u> | <u>5,441,715,580</u> |
| Valores en circulación | | |
| Títulos y valores | 3,076,661,543 | 3,984,766,960 |
| Intereses por pagar | 20,803,982 | 97,383,322 |
| | <u>3,097,465,525</u> | <u>4,082,150,282</u> |
| Otros pasivos | 7,466,827,999 | 5,523,230,303 |
| Total de pasivos | <u>25,153,690,368</u> | <u>24,383,094,425</u> |
| Patrimonio | | |
| Capital pagado | 7,531,578,741 | 7,531,578,741 |
| Capital adicional pagado | 10,175,050,741 | 9,025,050,741 |
| Otras reservas patrimoniales | 135,073,146 | 135,073,146 |
| Resultados acumulados de ejercicios anteriores | 1,259,201,227 | 823,693,662 |
| Resultado del período | 370,245,558 | 475,743,816 |
| Total de patrimonio | <u>19,471,149,413</u> | <u>17,991,140,106</u> |
| | <u>44,624,839,781</u> | <u>42,374,234,531</u> |

Banco Agrícola de la República Dominicana
Estado de Rendimiento Financiero
Del ejercicio terminado al 30 de junio 2024 y 2023
(Valores en RD\$)

| | 2024 | 2023 |
|--------------------------------------|----------------------|----------------------|
| Ingresos financieros | | |
| Ingresos por disponibilidades | 36,141,478 | 71,099,715 |
| Ingresos por cartera de créditos | 1,491,790,583 | 1,396,573,189 |
| Ingresos por inversiones | 176,194,759 | 40,348,723 |
| | 1,704,126,820 | 1,508,021,627 |
| Gastos financieros | | |
| Intereses por captaciones | 153,692,360 | 159,785,867 |
| Intereses por financiamientos | 149,078,657 | 154,303,295 |
| | 302,771,017 | 314,089,162 |
| Margen financiero bruto | 1,401,355,803 | 1,193,932,465 |
| Provisión para cartera de crédito | 143,745 | 8,559,092 |
| Margen financiero neto | 1,401,212,058 | 1,185,373,373 |
| Otros ingresos operacionales | | |
| Comisiones por servicios | 227,360,219 | 257,693,224 |
| Ingresos diversos | 69,051,122 | 34,798,093 |
| | 296,411,341 | 292,491,317 |
| Otros gastos operacionales | | |
| Comisiones por servicios | 7,622,228 | 9,076,728 |
| Gastos diversos | 39,673,987 | 569,815 |
| | 47,296,215 | 9,646,543 |
| Resultado operacional bruto | 1,650,327,184 | 1,468,218,146 |
| Gastos operativos | | |
| Sueldos y compensaciones al personal | 981,437,550 | 884,837,231 |
| Servicios de terceros | 11,987,193 | 17,459,689 |
| Depreciaciones y amortizaciones | 45,961,612 | 38,349,405 |
| Otras provisiones | 298,515,913 | 72,160,293 |
| Otros gastos | 114,849,495 | 114,718,986 |
| | 1,452,751,763 | 1,127,525,604 |
| Resultado operacional neto | 197,575,421 | 340,692,543 |
| Otros ingresos (gastos) | | |
| Otros ingresos | 179,054,213 | 166,743,495 |
| Otros gastos | 6,384,076 | 31,692,222 |
| | 172,670,137 | 135,051,273 |
| Resultado del ejercicio | 370,245,558 | 475,743,816 |

Banco Nacional de las Exportaciones
Estado de Situación Financiera
Al 30 de junio 2024 y 2023
(Valores en RD\$)

| | 2024 | 2023 |
|---|-----------------------|-----------------------|
| Activos | | |
| Fondos disponibles | | |
| Caja | 35,024 | 44,318 |
| Banco Central | 333,657,544 | 356,505,693 |
| Bancos del país | 704,244,845 | 98,850,255 |
| | 1,037,937,413 | 455,400,266 |
| Inversiones | | |
| Inversiones en valores a negociar | 656,655,602 | 3,736,691 |
| Disponibilidad para la venta | 11,564,113,063 | 10,006,479,980 |
| Costo amortizado | 983,577,516 | 1,410,417,021 |
| Provisiones para inversiones | (40,247,226) | (20,247,226) |
| | 13,164,098,955 | 11,400,386,466 |
| Cartera de créditos | | |
| Vigente | 9,669,887,861 | 6,352,850,928 |
| Mora (de 31 a 90 días) | 185,626 | 74,995 |
| Vencida (más de 90 días) | 21,616,251 | 40,901,896 |
| Rendimientos por cobrar | 21,734,731 | 9,892,256 |
| Provisión para créditos | (197,126,940) | (135,862,028) |
| | 9,516,297,530 | 6,267,858,046 |
| Cuenta por cobrar | | |
| Cuentas por cobrar | 647,671,552 | 462,872,072 |
| | 647,671,552 | 462,872,072 |
| Bienes recibidos en recuperación de créditos | | |
| Bienes recibidos en recuperación de créditos | 28,210,312 | 1,251,535 |
| Provisión x bienes recibidos en recuperación | (7,916,804) | (1,251,535) |
| | 20,293,508 | 0 |
| Propiedad, muebles y equipos | | |
| Propiedad, muebles y equipos | 807,587,741 | 749,689,604 |
| Depreciación acumulada | (154,932,645) | (141,552,084) |
| | 652,655,096 | 608,137,520 |
| Otros activos | | |
| Cargos diferidos | 73,781,152 | 29,735,221 |
| Activos diversos | 20,594,787 | 20,693,608 |
| | 94,375,939 | 50,428,829 |
| Total de activos | 25,133,329,994 | 19,245,083,200 |
| Cuentas de orden deudoras | 30,591,849,521 | 29,976,238,221 |

Banco Nacional de las Exportaciones
Estado de Situación Financiera
Al 30 de junio 2024 y 2023
(Valores en RD\$)

| | 2024 | 2023 |
|---|-------------------------|-------------------------|
| Pasivos y patrimonio | | |
| Pasivos | | |
| A plazo | 32,988,250 | 24,568,223 |
| Intereses por pagar | 1,356 | 1,351 |
| | 32,989,605 | 24,569,574 |
| Depósitos de instituciones financieras del país y exterior | | |
| De instituciones financieras del país | 875,899 | 870,487 |
| Intereses por pagar | 36,066 | 35,803 |
| | 911,965 | 906,290 |
| Fondos tomados a préstamos | | |
| Financiamiento obtenido banco central | 6,999,999,780 | 6,184,674,980 |
| Obligaciones pacto de recompra | 3,400,000,000 | 0 |
| De instituciones financieras del exterior | 99,268,113 | 116,946,237 |
| Intereses por pagar. | 201,041,512 | 78,268,155 |
| | 10,700,309,405 | 6,379,889,372 |
| Valores en circulación | | |
| Títulos y valores | 7,937,683,954 | 7,086,212,949 |
| Intereses por pagar | 27,571,481 | 549,181 |
| | 7,965,255,435 | 7,086,762,130 |
| Otros pasivos | 1,246,811,301 | 907,821,712 |
| Total de pasivos | 19,946,277,711 | 14,399,949,077 |
| Patrimonio | | |
| Capital pagado | 3,062,719,000 | 3,062,719,000 |
| Capital adicional pagado | 2,038,337,342 | 2,030,733,024 |
| Acciones en tesorería | (3,390,000) | (3,390,000) |
| Perdidas por absorber años anteriores | (112,401,110) | (399,897,551) |
| Utilidades por aplicar años anteriores | 0 | 0 |
| Resultado del ejercicio | 201,787,051 | 154,969,650 |
| Total patrimonio | 5,187,052,283 | 4,845,134,123 |
| Total pasivos y patrimonio | 25,133,329,994 | 19,245,083,200 |
| Cuentas de orden acreedoras | (30,591,849,521) | (29,976,238,221) |

Nota:

Los estados financieros al 31 de diciembre 2023 remitidos a DIGECOG sufrieron algunos ajustes luego de la auditoría externa realizada por la firma Deloitte, por esta razón el resultado acumulado no coincide con el reportado al cierre 2023.

Banco Nacional de las Exportaciones
Estado de Rendimiento Financiero
Del ejercicio terminado al 30 de junio 2024 y 2023
(Valores en RD\$)

| | 2024 | 2023 |
|--|----------------------------------|----------------------------------|
| Ingresos financieros | | |
| Intereses por disponibilidades | 38,958,541 | 5,026,261 |
| Intereses y comisiones por créditos | 364,617,239 | 181,250,687 |
| Intereses por inversiones | 568,814,107 | 436,212,870 |
| Venta de inversiones en valores | 37,819,219 | 24,910,989 |
| | <u>1,010,209,105</u> | <u>647,400,808</u> |
| Gastos financieros | | |
| Intereses por captaciones | 261,953,497 | 183,591,837 |
| Intereses y comisiones por financiamientos | 204,024,268 | 68,476,600 |
| Pérdidas por amortización de prima por inversiones | 0 | 0 |
| | <u>465,977,765</u> | <u>252,068,437</u> |
| Margen financiero Bruto | 544,231,340 | 395,332,371 |
| Provisiones para cartera de créditos | (45,000,000) | (69,524,784) |
| Margen financiero neto | 499,231,340 | 325,807,587 |
| Ingresos (gastos) diferencias de cambio | 39,473,798 | 10,083,642 |
| Comisiones por servicios | 3,409,572 | 3,618,162 |
| | <u>3,409,572</u> | <u>3,618,162</u> |
| Otros gastos operacionales | | |
| Comisiones por servicios | 4,980,392 | 3,727,439 |
| | <u>4,980,392</u> | <u>3,727,439</u> |
| Gastos operacionales | | |
| Sueldos y comprensiones al personal | 219,753,422 | 164,075,524 |
| Servicios a terceros | 34,664,810 | 33,496,788 |
| Depreciación y amortizaciones | 7,804,516 | 6,903,011 |
| Otros gastos | 93,426,148 | 55,951,463 |
| | <u>355,648,897</u> | <u>260,426,785</u> |
| Resultado operacional | 181,485,422 | 75,355,166 |
| Otros ingresos (gastos) | | |
| Otros ingresos | 26,181,892 | 85,182,548 |
| Otros gastos | -5,880,263 | -5,568,064 |
| | <u>20,301,629</u> | <u>79,614,484</u> |
| Resultado antes de impuesto | 201,787,051 | 154,969,650 |
| Impuesto s/renta (1% s/activo neto imponible) | 0 | 0 |
| Resultado del ejercicio | <u><u>201,787,051</u></u> | <u><u>154,969,650</u></u> |

Caja de Ahorros para Obreros Monte y Piedad

Estado de Situación Financiera

Al 30 de junio 2024 y 2023

(Valores en RD\$)

| Activos | 2024 | 2023 |
|--|--------------------|--------------------|
| Activos corrientes | | |
| Efectivo y equivalente de efectivo | 17,754,105 | 16,914,177 |
| Porción corriente de documentos por cobrar | 65,484,732 | 66,912,009 |
| Cuenta por cobrar a corto plazo | 288,587,412 | 114,568 |
| Inventarios | 1,377,027 | 1,864,866 |
| Total activos corrientes | 373,203,277 | 85,805,620 |
| Activos no corrientes | | |
| Propiedad, planta y equipo neto | 100,310,050 | 98,653,677 |
| Otros activos no financieros | 157,580 | 157,580 |
| Total activos no corrientes | 100,467,630 | 98,811,258 |
| Total activos | 473,670,907 | 184,616,878 |
| Pasivos | | |
| Pasivos corrientes | | |
| Cuentas por pagar a corto plazo | 530,991 | 512,180 |
| Retenciones y acumulaciones por pagar | 656,178 | 363,942 |
| Otros pasivos corrientes | 287,428,508 | 5,128,478 |
| Total pasivos corrientes | 288,615,677 | 6,004,600 |
| Total pasivos | 288,615,677 | 6,004,600 |
| Activos netos/patrimonio | | |
| Capital | 4,900,000 | 4,900,000 |
| Resultados positivos (ahorro)/negativo (desahorro) | 4,014,743 | 5,450,180 |
| Resultado acumulado | 176,140,487 | 168,262,098 |
| Total activos netos / patrimonio | 185,055,230 | 178,612,278 |
| Total pasivos y activos netos / patrimonio | 473,670,907 | 184,616,878 |

Caja de Ahorros para Obreros Monte y Piedad
Estado de Rendimiento Financiero
Del ejercicio terminado al 30 de junio 2024 y 2023
(Valores en RD\$)

| | 2024 | 2023 |
|---|-------------------|-------------------|
| Ingresos | | |
| Ingresos por transacciones con contraprestación | 427,710 | 638,417 |
| Transferencias | 23,427,184 | 23,427,184 |
| Recargos, multas y otros ingresos | 14,336,311 | 14,712,390 |
| Total de ingresos | 38,191,204 | 38,777,991 |
| Gastos | | |
| Sueldos, salarios y beneficios a empleados | 25,131,822 | 24,444,073 |
| Suministros y materiales para consumo | 3,898,428 | 2,939,294 |
| Gasto de depreciación y amortización | 867,404 | 756,034 |
| Otros gastos | 4,278,807 | 5,188,409 |
| Total gastos | 34,176,461 | 33,327,811 |
| Resultados positivos (ahorro) / negativo (desahorro) | 4,014,743 | 5,450,180 |
| Atribuible a: | | |
| Resultados netos del período | 4,014,743 | 5,450,180 |

Centro de Desarrollo y Competitividad Industrial
Estado de Situación Financiera
Al 30 de junio 2024 y 2023
(Valores en RD\$)

| | 2024 | 2023 |
|---|----------------------|----------------------|
| Activos | | |
| Activos corrientes | | |
| Efectivo y equivalente de efectivo (Notas 6) | 83,152,470 | 47,949,274 |
| Inversiones a corto plazo (Nota 7) | 542,055,314 | 444,035,865 |
| Porción corriente de documentos por cobrar (Nota 8) | 1,462,392,075 | 1,440,541,661 |
| Inventarios | 10,230,944 | 13,655,478 |
| Pagos anticipados (Nota 09) | 7,111,211 | 6,617,768 |
| Otros activos corrientes (Nota 10) | 121,492,430 | 93,027,522 |
| Total activos corrientes | 2,226,434,444 | 2,045,827,567 |
| Activos no corrientes | | |
| Cuentas por cobrar a largo plazo (Notas 11) | 4,226,254,635 | 3,945,441,932 |
| Propiedad, planta y equipo neto (Nota 12) | 41,569,864 | 37,820,850 |
| Activos intangibles (Nota 13) | 11,385,756 | 11,265,906 |
| Otros activos no financieros (Nota 14) | 422,406,013 | 522,060,394 |
| Total activos no corrientes | 4,701,616,268 | 4,516,589,082 |
| Total activos | 6,928,050,712 | 6,562,416,649 |
| Pasivos corrientes | | |
| Cuentas por pagar a corto plazo (Nota 15) | 90,912,601 | 74,136,039 |
| Retenciones y acumulaciones por pagar (Nota 16) | 26,674,523 | 24,717,803 |
| Provisiones a corto plazo | 31,146,836 | 30,821,133 |
| Otros pasivos corrientes (Nota 17) | 377,555,592 | 329,437,041 |
| Total pasivos corrientes | 526,289,552 | 459,112,016 |
| Pasivos no corrientes | | |
| Préstamos a largo plazo (Nota 18) | 31,232,861 | 31,232,861 |
| Total pasivos no corrientes | 31,232,861 | 31,232,861 |
| Total pasivos | 557,522,413 | 490,344,877 |
| Activos Netos/Patrimonio (Notas 19) | | |
| Capital | 25,000,000 | 25,000,000 |
| Reservas | 4,807,324,205 | 4,612,324,205 |
| Resultados positivos (ahorro)/negativo (desahorro) | 62,402,949 | 70,713,333 |
| Resultado acumulado | 1,475,801,145 | 1,364,034,234 |
| Patrimonio Neto | 6,370,528,300 | 6,072,071,772 |
| Total Activos Netos/Patrimonio más Pasivos | 6,928,050,712 | 6,562,416,649 |

Centro de Desarrollo y Competitividad Industrial
Estado de Rendimiento Financiero
Del ejercicio terminado al 30 de junio 2024 y 2023
(Valores en RD\$)

| Ingresos (Notas 20, 21, 22 y 23) | 2024 | 2023 |
|---|--------------------|--------------------|
| Ingresos por transacciones con contraprestación | 302,254,123 | 267,845,448 |
| Transferencias y donaciones | 20,027,016 | 16,689,180 |
| Otros ingresos | 10,920,289 | 50,536,441 |
| Total ingresos | 333,201,427 | 335,071,069 |
| | | |
| Gastos (Notas 24, 25, 26, 27, 28, 29) | | |
| Sueldos, salarios y beneficios a empleados | 212,224,634 | 206,275,066 |
| Subvenciones y otros pagos por transferencias | 4,838,531 | 2,823,297 |
| Suministros y material para consumo | 51,827,465 | 48,337,863 |
| Gasto de depreciación y amortización | 7,610,292 | 6,881,098 |
| Gastos por Cuentas Incobrables | | 860,777 |
| Total gastos | 276,500,922 | 265,178,100 |
| | | |
| Ganancia (perdida) por diferencia cambiaria | 5,702,444 | 820,364 |
| | | |
| Resultado del período (ahorro / desahorro) | 62,402,949 | 70,713,333 |

**Consejo Nacional de Promoción y Apoyo a la Micro, Pequeña y
Mediana Empresa (PROMIPYME)**
Estado de Situación Financiera
Al 30 de junio 2024 y 2023
(Valores en RD\$)

| | 2024 | 2023 |
|--|-----------------------|-----------------------|
| Activos | | |
| Fondos disponibles | | |
| Efectivo y equivalente de efectivo | 422,920,903 | 325,028,798 |
| Efectivo disponible para préstamo | 9,033,039 | 1,951,115 |
| Remesa en tránsito | 13,021,676 | 0 |
| Inversiones en certificados a corto plazo | 929,456,175 | 629,456,232 |
| Cuentas por cobrar a corto plazo | 5,944,001 | 20,195,503 |
| Inventario de suministros | 3,163,642 | 4,234,090 |
| Pagos anticipados | 3,131,825 | 1,561,561 |
| Cartera vigente | 8,790,980,848 | 8,613,920,422 |
| Cartera vencida | 262,674,560 | 215,759,084 |
| Provisión cartera de crédito | (80,788,081) | (210,228,160) |
| Rendimientos por cobrar cartera de crédito | 390,580,900 | 367,148,270 |
| Total activos corrientes | 10,750,119,488 | 9,969,026,915 |
| Activos no corrientes | | |
| Propiedad, planta y equipo neto | 188,846,072 | 179,308,676 |
| Bienes recibidos en recuperación de créditos | 163,877 | 163,877 |
| Remesa en tránsito al 31/12/2022 | 108,968,334 | 155,529,497 |
| Otros activos | 5,442,763 | 4,247,989 |
| Total activos no corrientes | 303,421,046 | 339,250,039 |
| Total activos netos | 11,053,540,534 | 10,308,276,955 |
| Pasivos y patrimonio | | |
| Pasivos | | |
| Pasivo corriente | | |
| Comisiones por pagar Banco de Reservas | 21,198,518 | 22,403,095 |
| Cuentas por pagar | 36,564,604 | 16,755,781 |
| Acumulaciones por pagar | 145,546,057 | 53,425,434 |
| Total pasivo corriente | 203,309,179 | 92,584,310 |

**Consejo Nacional de Promoción y Apoyo a la Micro, Pequeña y
Mediana Empresa (PROMIPYME)
Estado de Situación Financiera
Al 30 de junio 2024 y 2023
(Valores en RD\$)**

| | 2024 | 2023 |
|--|-----------------------|-----------------------|
| Pasivo no corriente | | |
| Aportes deudores | 156,114,313 | 201,824,671 |
| Recuperación abogados | 23,165,753 | 18,168,446 |
| Interés y comisiones devengadas y no cobradas | 390,580,900 | 367,148,270 |
| Total pasivo no corriente | 569,860,965 | 587,141,386 |
| Total pasivos | 773,170,144 | 679,725,696 |
| Patrimonio | | |
| Aporte para incremento de capital | 9,345,620,852 | 8,762,287,518 |
| Resultados acumulados de ejercicios anteriores | 918,534,496 | 813,628,325 |
| Resultado del período | 16,215,041 | 52,635,415 |
| Total patrimonio neto | 10,280,370,390 | 9,628,551,258 |
| Total pasivo y patrimonio | 11,053,540,534 | 10,308,276,955 |

Nota:

Al 31 de diciembre los Estados Financieros sufrieron cambios debido a ajustes realizados, por eso el resultado acumulado no concuerda con el remitido en dicho período. Nuevo Estado con ajustes realizados cargados adjunto al estado al 30 de junio 2023.

**Consejo Nacional de Promoción y Apoyo a la Micro, Pequeña y
Mediana Empresa (PROMIPYME)
Estado de Rendimiento Financiero**

Del ejercicio terminado al 30 de junio 2024 y 2023
(Valores en RD\$)

| | 2024 | 2023 |
|--|--------------------|--------------------|
| Ingresos operacionales | | |
| Ingresos financieros | 501,008,999 | 488,280,703 |
| Ingresos por inversiones a instituciones financieras | 41,202,822 | 28,598,958 |
| Total ingresos operacionales | 542,211,821 | 516,879,661 |
| Otros ingresos | | |
| Ingresos por asignación presupuestaria | 117,991,551 | 117,915,108 |
| Otros ingresos | 60,989,664 | 21,398,998 |
| Total otros ingresos | 178,981,215 | 139,314,106 |
| Total ingresos | 721,193,037 | 656,193,768 |
| Gastos | | |
| Sueldos, salarios y beneficios a empleados | 426,084,889 | 383,819,027 |
| Suministros y material para consumo | 4,441,031 | 5,250,220 |
| Gastos de depreciación y amortización | 9,049,897 | 6,600,713 |
| Gastos generales y administrativos | 138,490,136 | 82,593,416 |
| Gastos financieros | 11,608 | 15,762 |
| Gastos financieros por intermediación | 126,900,435 | 125,279,214 |
| Total Gastos | 704,977,996 | 603,558,352 |
| Resultados del ejercicio | 16,215,041 | 52,635,415 |

Superintendencia del Mercado de Valores
Estado de Situación Financiera
 Al 30 de junio 2024 y 2023
 (Valores en RD\$)

| Activos | 2024 | 2023 |
|--|---------------------------|---------------------------|
| Activos corrientes | | |
| Efectivo y equivalente de efectivo | 139,276,753 | 16,649,138 |
| Inversiones a corto plazo | 193,318,568 | 103,185,279 |
| Títulos valorados a largo plazo | 0 | 128,856,998 |
| Cuenta por cobrar a corto plazo | 146,528,270 | 83,345,464 |
| Gastos pagados por anticipado | 188,328 | 12,768,825 |
| Otros activos corrientes | 0 | 390,675 |
| Total activos corrientes | <u>479,311,919</u> | <u>345,196,379</u> |
| Activos no corrientes | | |
| Inversiones a largo plazo | 228,781,418 | 0 |
| Propiedad, planta y equipo neto | 193,703,133 | 69,272,757 |
| Activos intangibles | 2,130,641 | 12,910,768 |
| Otros activos no financieros | 2,795,766 | 2,405,091 |
| Total activos no corrientes | <u>427,410,958</u> | <u>84,588,616</u> |
| Total activos | <u>906,722,877</u> | <u>429,784,995</u> |
| Pasivos | | |
| Pasivos corrientes | | |
| Cuentas por pagar a corto plazo | 6,223,518 | 978,217 |
| Retenciones y acumulaciones por pagar | 4,662,018 | 4,367,862 |
| Beneficios a empleados a corto plazo | 114,342,985 | 91,705,908 |
| Total pasivos corrientes | <u>125,228,521</u> | <u>97,051,987</u> |
| Pasivos no corrientes | | |
| Provisiones a largo plazo | 99,184,111 | 132,849,809 |
| Total pasivos no corrientes | <u>99,184,111</u> | <u>132,849,809</u> |
| Total pasivos | <u>224,412,632</u> | <u>229,901,796</u> |
| Activos netos/patrimonio | | |
| Capital | 32,811,103 | 32,811,103 |
| Reservas | 127,095,397 | |
| Resultados positivos (ahorro)/negativo (desahorro) | 144,651,098 | 38,294,487 |
| Resultado acumulado | 377,752,646 | 128,777,609 |
| Ajustes de resultados | | |
| Total activos netos / patrimonio | <u>682,310,244</u> | <u>199,883,199</u> |
| Total pasivos y activos netos / patrimonio | <u>906,722,877</u> | <u>429,784,995</u> |

Superintendencia del Mercado de Valores
Estado de Rendimiento Financiero
Del ejercicio terminado al 30 de junio 2024 y 2023
(Valores en RD\$)

| | 2024 | 2023 |
|---|----------------------------------|---------------------------------|
| Ingresos | | |
| Ingresos por transacciones sin contraprestación | 427,120,181 | 318,705,381 |
| Transferencias | 74,851,510 | 74,851,510 |
| Recargos, multas y otros ingresos | 26,664,500 | 10,017,437 |
| Total de ingresos | <u>528,636,191</u> | <u>403,574,328</u> |
| Gastos | | |
| Sueldos, salarios y beneficios a empleados | 288,416,368 | 286,053,181 |
| Suministros y materiales para consumo | 9,527,315 | 7,625,194 |
| Gasto de depreciación y amortización | 17,676,387 | 10,772,216 |
| Subvenciones y otros pagos por transferencias | 12,602,196 | 0 |
| Otros gastos | 52,138,308 | 60,829,250 |
| Gastos financieros | 3,624,520 | 0 |
| Total gastos | <u>383,985,094</u> | <u>365,279,841</u> |
| | | |
| Resultados positivos (ahorro) / negativo (desahorro) | <u><u>144,651,097</u></u> | <u><u>38,294,487</u></u> |

Banco Central de la República Dominicana
Estado de Situación Financiera
Al 30 de junio 2024 y 2023
(Valores en RD\$)

| | 2024 | 2023 |
|---|--------------------------|--------------------------|
| Activo | | |
| Activos internacionales: | | |
| En moneda extranjera: | | |
| Oro | 2,504,060,953 | 1,920,557,796 |
| Dólares de los EUA y otras monedas extranjeras | 1,513,723,459 | 2,280,074,800 |
| Depósitos en bancos del exterior y otros valores en divisas | 162,291,225,973 | 449,879,502,296 |
| Inversiones en instituciones internacionales | 551,704,357,496 | 386,643,681,265 |
| Fondos en administración | 70,647,594,352 | 54,505,110,026 |
| Aportes en oro o divisas en instituciones internacionales | 3,642,293,859 | 3,417,039,268 |
| Total activos internacionales | 792,303,256,091 | 898,645,965,451 |
| En moneda nacional: | | |
| Aportes en moneda nacional en instituciones internacionales | 32,322,161,382 | 30,633,742,733 |
| Total activos internacionales | 824,625,417,474 | 929,279,708,184 |
| Activos internos: | | |
| Moneda metálica nacional en caja | 1,785,191 | 1,780,735 |
| Operaciones de créditos | 139,787,954,580 | 144,589,819,529 |
| Otros créditos-neto | 8,904,549,199 | 8,363,080,184 |
| Operaciones de inversión | 132,416,616,224 | 132,416,780,543 |
| Propiedad, planta y equipos - neto | 1,838,628,797 | 1,815,383,674 |
| Cuenta por recibir - Gobierno Dominicano | 731,571,277,871 | 687,383,760,357 |
| Activos en proceso de realización neto | 11,178,253,613 | 11,847,590,104 |
| Otras cuentas del activo - neto | 23,202,833,299 | 20,325,116,478 |
| Total activos internos | 1,048,901,898,774 | 1,006,743,311,604 |
| Total activo | 1,873,527,316,247 | 1,936,023,019,787 |
| Pasivo y patrimonio | | |
| Pasivo | | |
| Emisión monetaria: | | |
| Billetes y monedas en circulación | 265,261,730,873 | 238,041,970,369 |
| Cheques de gerencia en circulación | 221,424,045 | 75,934,949 |
| Depósitos a la vista y para encaje legal en moneda nacional | 168,433,985,769 | 162,472,881,355 |
| | 433,917,140,687 | 400,590,786,674 |

Banco Central de la República Dominicana
Estado de Situación Financiera
Al 30 de junio 2024 y 2023
(Valores en RD\$)

| | 2024 | 2023 |
|---|---------------------------------|---------------------------------|
| Financiamientos y otros pasivos externos | 96,822,670,886 | 91,605,050,748 |
| Valores emitidos | 1,027,756,423,607 | 983,862,993,278 |
| Otros depósitos de entidades de intermediación financiera | 198,225,360,673 | 312,248,455,446 |
| Depósitos y fondos especializados | 34,310,755,483 | 77,803,516,899 |
| Otras cuentas del pasivo | 103,442,641,492 | 87,935,347,108 |
| | <u>1,460,557,852,140</u> | <u>1,553,455,363,479</u> |
| Total pasivo | <u>1,894,474,992,827</u> | <u>1,954,046,150,153</u> |
| Patrimonio | | |
| Fondo de recursos propios | 2,371,350,000 | 2,371,350,000 |
| Reserva General | 35,000 | |
| Resultados del ejercicio | <u>(23,319,061,579)</u> | <u>(20,394,480,365)</u> |
| Total patrimonio | <u>(20,947,676,579)</u> | <u>(18,023,130,365)</u> |
| Total pasivo y patrimonio | <u>1,873,527,316,247</u> | <u>1,936,023,019,787</u> |
| Cuentas de orden y contingentes | <u>1,372,403,324,048</u> | <u>1,079,349,167,062</u> |

Banco Central de la República Dominicana
Estado de Rendimiento Financiero
Del ejercicio terminado al 30 de junio 2024 y 2023
(Valores en RD\$)

| | 2024 | 2023 |
|--|-----------------------|-----------------------|
| Ingresos | | |
| Rendimientos activos internacionales | 13,721,436,767 | 15,749,651,239 |
| Rendimientos operaciones de regulación monetaria | 2,596,470,652 | 1,825,120,057 |
| Rendimiento de instrumento de recapitalización del banco central | 6,798,534,664 | 6,724,025,797 |
| Transferencia para la recapitalización del banco central | 15,397,812,258 | 27,747,339,664 |
| Operación de regulación cambiaria | 2,016,980,042 | 2,829,329,519 |
| Rendimientos otros activos internos | 114,579,706 | 81,445,969 |
| Comisión de remesa al exterior | 84,103,502 | 78,521,867 |
| Diversos | 40,529,109 | 36,894,178 |
| | 40,770,446,700 | 55,072,328,289 |
| Otros ingresos | | |
| Ganancia en realización y recuperación de activos | 627,518,887 | 92,752,236 |
| Dividendos por acciones | 3,849,422 | 7,690,719 |
| | 631,368,310 | 100,442,954 |
| Total ingresos | 41,401,815,010 | 55,172,771,244 |
| Costos | | |
| Costo de acuñación e impresión de especies monetarias | 570,666,388 | 470,786,325 |
| Envío de remesas al exterior | 66,682,354 | 65,233,300 |
| Total costos | 637,348,742 | 536,019,624 |
| Gastos | | |
| Financieros | | |
| Por financiamientos de organismos internacionales | 1,054,299,630 | 860,893,954 |
| Intereses devengados por instrumentos de política monetaria: | 65,488,081,535 | 61,180,028,859 |
| Operaciones de regulación cambiaria | 754,788,670 | 1,112,562,585 |
| Otros gastos y comisiones | 549,752,522 | 456,649,323 |
| Total gastos financieros | 67,846,922,356 | 63,610,134,722 |
| Generales | | |
| Servicios personales | 3,682,832,856 | 3,358,081,431 |
| Servicios no personales | 669,459,031 | 621,943,563 |
| Materiales y suministros | 55,205,781 | 48,486,307 |
| Aportes corrientes | 786,642,457 | 801,012,396 |
| Depreciaciones y amortizaciones | 163,907,144 | 183,322,235 |
| Otros gastos | 37,370,416 | 244,433 |

Banco Central de la República Dominicana
Estado de Rendimiento Financiero
Del ejercicio terminado al 30 de junio 2024 y 2023
(Valores en RD\$)

| | 2024 | 2023 |
|--|--------------------------------|--------------------------------|
| Total gastos generales | <u>5,395,417,684</u> | <u>5,013,090,365</u> |
| Total costos y gastos | <u>73,879,688,783</u> | <u>69,159,244,711</u> |
| Resultados operaciones | <u>(32,477,873,773)</u> | <u>(13,986,473,468)</u> |
| Ganancia neta por revaluación de activos y pasivos en moneda extranjera | 9,158,812,194 | (6,408,006,898) |
| Resultado del período | <u>(23,319,061,579)</u> | <u>(20,394,480,365)</u> |

Banco de Reservas de la República Dominicana
Estado de Situación Financiera consolidado
Al 30 de junio 2024 y 2023
(Valores en RD\$)

| | 2024 | 2023 |
|---|------------------------|------------------------|
| ACTIVOS | | |
| Efectivo y equivalentes de efectivo | | |
| Caja | 12,752,099,000 | 11,442,187,000 |
| Banco Central | 121,021,220,000 | 214,691,958,000 |
| Bancos del país | 2,270,316,000 | 290,613,000 |
| Bancos del extranjero | 40,093,126,000 | 40,801,127,000 |
| Otras disponibilidades | 1,153,902,000 | 52,956,513,000 |
| Rendimientos por cobrar | 11,344,000 | 26,321,000 |
| Subtotal | 177,302,007,000 | 320,208,719,000 |
| Inversiones | | |
| Disponibles para la venta | 412,673,940,000 | 331,043,938,000 |
| Mantenida hasta su vencimiento | 20,157,227,000 | 17,426,866,000 |
| Provisión para inversiones | (236,242,000) | (257,179,000) |
| Subtotal | 432,594,925,000 | 348,213,625,000 |
| Cartera de créditos | | |
| Vigentes | 531,360,069,000 | 451,500,034,000 |
| Reestructurada | 13,519,749,000 | 10,867,121,000 |
| En mora (de 31 a 90 días) | 345,639,000 | |
| Vencida (más de 90 días) | 3,292,417,000 | 2,624,734,000 |
| Cobranza judicial | 146,938,000 | 27,454,000 |
| Rendimientos por cobrar | 4,881,489,000 | 3,805,260,000 |
| Provisiones para créditos | (16,849,318,000) | (20,612,813,000) |
| Subtotal | 536,696,983,000 | 448,211,790,000 |
| Deudores por aceptaciones | 224,770,000 | 103,326,000 |
| Derechos en fideicomiso | 200,002,000 | |
| Cuentas por cobrar | | |
| Comisiones por cobrar | 685,467,000.00 | 485,532,000 |
| Cuentas por cobrar diversas | 432,411,000 | 741,809,000 |
| Cuenta por cobrar a remecedores | 501,156,000 | 342,939,000 |
| Cuenta por cobrar por cobrar por inmuebles y arrendamientos | 76,014,000 | 428,000 |
| Por fondo en administración | 156,341,000 | 152,465,000 |

Banco de Reservas de la República Dominicana
Estado de Situación Financiera consolidado
Al 30 de junio 2024 y 2023
(Valores en RD\$)

| | 2024 | 2023 |
|---|--------------------------|--------------------------|
| Documentos por cobrar | 530,689,000 | 701,559,000 |
| Primas de seguros por cobrar | 6,856,127,000 | 5,745,698,000 |
| Deudores por seguros y fianzas | 162,000 | 241,000 |
| Otras | 1,224,948,000 | 456,094,000 |
| Subtotal | 10,463,315,000 | 8,626,765,000 |
| Bienes recibidos en recuperación de créditos | | |
| Títulos valores | 150,000,000 | 0 |
| Mobiliario y equipos inmuebles | 6,690,185,000 | 7,541,226,000 |
| Provisión por bienes recibidos en recuperación de créditos | (6,632,436,000) | (7,485,860,000) |
| Subtotal | 207,749,000 | 55,366,000 |
| Participaciones en otras sociedades | | |
| Asociadas | 2,679,876,000 | 1,955,122,000 |
| Provisiones | (128,640,000) | (29,668,000) |
| Subtotal | 2,551,236,000 | 1,925,454,000 |
| Propiedad, muebles y equipos | 23,612,330,000 | 14,670,585,000 |
| Inmuebles en desarrollo, para la venta y de alquiler | 5,795,820,000 | 5,712,832,000 |
| Otros activos | | |
| Cargos diferidos | 25,465,865,000 | 12,412,598,000 |
| Intangibles | 536,169,000 | 894,383,000 |
| Activos diversos | 1,138,329,000 | 1,643,810,000 |
| Subtotal | 27,140,363,000 | 14,950,791,000 |
| Total de activos | 1,216,789,500,000 | 1,162,679,253,000 |
| Pasivos y patrimonio | | |
| Pasivos | | |
| Depósitos del público | | |
| A la vista | 215,999,392,000 | 171,855,936,000 |
| De ahorro | 344,396,501,000 | 332,780,387,000 |
| A plazo | 296,526,741,000 | 372,222,185,000 |
| Interes por pagar | 863,479,000 | 934,530,000 |
| Subtotal | 857,786,113,000 | 877,793,038,000 |

Banco de Reservas de la República Dominicana
Estado de Situación Financiera consolidado
Al 30 de junio 2024 y 2023
(Valores en RD\$)

| | 2024 | 2023 |
|---|--------------------------|--------------------------|
| Depósitos de entidades financieras del país y del exterior | | |
| De instituciones financieras del país | 55,669,190,000 | 46,927,962,000 |
| Interes por pagar | 353,103,000 | 299,728,000 |
| Subtotal | 56,022,293,000 | 47,227,690,000 |
| Derivados y contratos de compraventa al contado | | |
| Fondos tomados a préstamos | | |
| Del Banco Central | 41,129,461,000 | 35,625,628,000 |
| De instituciones financieras del país | 571,077,000 | 447,333,000 |
| De instituciones financieras del exterior | 78,388,446,000 | 62,102,349,000 |
| Otros financiamientos | 8,046,313,000 | 4,333,126,000 |
| Intereses por pagar | 1,848,601,000 | 1,610,438,000 |
| Subtotal | 129,983,898,000 | 104,118,874,000 |
| Aceptaciones en circulación | 224,770,000 | 103,326,000 |
| Acreedores de seguros y fianzas | 1,911,059,000 | 2,477,415,000 |
| Depósitos de primas | 741,603,000 | 677,057,000 |
| Otros pasivos | 28,652,466,000 | 25,295,943,000 |
| Reservas técnicas | | |
| Reservas matemáticas y técnicas-ramo de vida | 371,381,000 | 327,577,000 |
| Reservas de riesgo en curso | 10,560,729,000 | 7,961,934,000 |
| Subtotal | 10,932,110,000 | 8,289,511,000 |
| Obligaciones asimilables de capital | | |
| Obligaciones subordinadas | 20,952,708,000 | 0 |
| Intereses por pagar | 0 | 20,355,840,000 |
| Subtotal | 20,952,708,000 | 20,355,840,000 |
| Total pasivos | 1,107,207,020,000 | 1,086,338,694,000 |
| Patrimonio | | |
| Capital pagado | 39,000,000,000 | 39,000,000,000 |
| Reservas patrimoniales | 37,819,093,000 | 23,119,085,000 |
| Superávit por revaluación | 8,464,499,000 | 646,078,000 |
| Resultados acumulados de ejercicios anteriores | 9,855,706,000 | 55,700,000 |
| Resultados del ejercicio | 14,312,437,000 | 13,158,501,000 |

Banco de Reservas de la República Dominicana
Estado de Situación Financiera consolidado
Al 30 de junio 2024 y 2023
(Valores en RD\$)

| | 2024 | 2023 |
|-----------------------------------|---------------------------------|---------------------------------|
| | <u>109,451,735,000</u> | <u>75,979,364,000</u> |
| Interés minoritario | 130,745,000 | 361,195,000 |
| Total patrimonio neto | <u>109,582,480,000</u> | <u>76,340,559,000</u> |
| | | |
| Total pasivos y patrimonio | <u>1,216,789,500,000</u> | <u>1,162,679,253,000</u> |
| | | |
| Cuentas contingentes | <u>1,723,338,013,000</u> | <u>1,342,400,974,000</u> |
| Cuentas de orden | <u>2,142,944,080,000</u> | <u>4,781,476,416,000</u> |

Diferencias:

El resultado del ejercicio del 31 de diciembre 2022 fue utilizado y pagado 100% de acuerdo a lo establecido en la segunda resolución de la Sesión Ordinaria del 1 de julio 2022. Por este motivo el resultado acumulado es igual al 31 de diciembre 2022.

| | |
|---|------------------------------|
| 60% a transferir a la cuenta otras reservas patrimoniales | 13,215,497,400 |
| 25% para pago de dividendos en efectivo al Estado | 5,506,457,250 |
| 15% para cubrir deudas del Estado | 3,303,874,350 |
| | <u>22,025,829,000</u> |

Los estados financieros cargados al Sisacnoc al 31 de diciembre sufrieron cambios que afectaron partidas del estado de resultados y el estado de situación. Estos cambios impactaron únicamente el interés minoritario no afectan los resultados operacionales del Banco.

